

บริษัท เจ้าพระยาประกันภัย จำกัด (มหาชน)

หมายเลขแดงที่ ล.8523/2568

ครบกำหนดยื่นคำขอรับชำระหนี้และชำระเงินค่าธรรมเนียมนี (หากมี)

ภายในวันที่ 22 ธันวาคม 2568 เวลา 16.30 นาฬิกา

เจ้าหนี้จะได้รับชำระหนี้ก็ต่อเมื่อยื่นคำขอรับชำระหนี้ ต่อกรมบังคับคดีเท่านั้น

เจ้าหนี้ 1 ราย ยื่นได้ 1 คำขอ เท่านั้น (ให้รวมหนี้ทุกประเภทเป็นลำดับ)

วิธียื่นคำขอรับชำระหนี้ มี 2 วิธี

1

ยื่นออนไลน์

โดยทำ 2 ขั้นตอน จึงจะสมบูรณ์

2

ยื่นด้วยตนเอง

ณ ชั้น 1 อาคาร 25 ปี กรมบังคับคดี
หรือ สำนักงานบังคับคดีทั่วประเทศ

1

เข้าระบบการยื่นคำขอรับชำระหนี้
และคำร้องทางอิเล็กทรอนิกส์(คดีล้มละลาย)
reqonline.led.go.th

ลงทะเบียน → เข้าสู่ระบบ
และดำเนินการยื่นคำขอรับชำระหนี้ จนได้ลำดับเจ้าหนี้



หรือสแกน QR Code

2

ลงทะเบียนรับประกาศประชุมเจ้าหนี้

ต้องมีลำดับเจ้าหนี้คดีล้มละลายแล้วเท่านั้น!

<https://forms.gle/A8E1LP9oCdDNcPCRA>



หรือสแกน QR Code

ดาวน์โหลด

คู่มือการยื่นคำขอ
และเอกสารต่าง ๆ

หน้าเว็บไซต์กรมบังคับคดี
www.led.go.th



หรือสแกน QR Code

- ในการยื่นคำขอรับชำระหนี้ เจ้าหนี้ต้องกรอกเอกสารให้ครบถ้วน พร้อมแนบต้นฉบับเอกสารหลักฐาน
- หากเจ้าหนี้ได้นำส่งต้นฉบับเอกสารหลักฐานไว้ ณ กองทุนประกันวินาศภัย ให้ท่านแจ้งในคำร้องขอส่งบันทึกถ้อยคำแทนการสอบสวนฯ (ล.54) ว่าเอกสารต้นฉบับอยู่กับกองทุนฯ

หากเจ้าหน้าที่ยื่นคำขอรับชำระหนี้ออนไลน์ สามารถดำเนินการตามคู่มือแนบท้ายนี้

- ◆ คู่มือการใช้งานระบบยื่นคำร้องออนไลน์ในคดีล้มละลาย จำนวน 22 หน้า
- ◆ ขั้นตอนการลงทะเบียนรับประกาศประชุมเจ้าหนี้ครั้งแรก จำนวน 5 หน้า

เอกสารที่ใช้ประกอบการยื่นคำขอรับชำระหนี้

1. คำขอรับชำระหนี้ (ฟอร์ม ล.29)

พิมพ์หน้า - หลัง

2. สำเนาบัตรประชาชน / หนังสือรับรองบริษัท

พร้อมรับรองสำเนาถูกต้อง

3. ใบมอบอำนาจ

แนบหนังสือมอบอำนาจ

พร้อมสำเนาบัตรประชาชนผู้มอบอำนาจและผู้รับมอบอำนาจ

4. คำร้อง (ฟอร์ม ล.54)

ขอส่งบันทึกถ้อยคำแทนการสอบสวน/คำให้การ

5. บันทึกถ้อยคำแทนการสอบสวน/คำให้การ (ฟอร์ม ล.5)

6. แนบพยานหลักฐาน / อื่น ๆ

7. ชำระเงินค่าธรรมเนียม จำนวน 200 บาท

(เฉพาะกรณียื่นคำขอรับชำระหนี้มูลหนี้ที่มีไขหนี้ตามคำพิพากษา
หรือมีจำนวนเงินที่ขอรับชำระหนี้เกิน 50,000 บาท)



คู่มือการใช้งานระบบยื่นคำร้อง ออนไลน์ในคดีล้มละลาย

สำหรับผู้ใช้งานทั่วไป
เพื่อลงทะเบียนและยื่นคำขอรับชำระหนี้ (ในกำหนดเวลา)

กรมบังคับคดี กระทรวงยุติธรรม

(ปรับปรุงล่าสุดเมื่อวันที่ 9 กุมภาพันธ์ 2564)

สารบัญ

การลงทะเบียนใช้บริการยื่นคำร้องคดีล้มละลาย (ช่องทางออนไลน์)	2
ขั้นตอนที่ 1) ระบุเลขประจำตัวประชาชน.....	2
ขั้นตอนที่ 2) กรอกข้อมูลส่วนบุคคล	2
ขั้นตอนที่ 3) กำหนดรหัสผ่าน	3
ขั้นตอนที่ 4) ข้อตกลงการใช้งานและยืนยันการลงทะเบียน.....	5
ขั้นตอนที่ 5) ตรวจสอบและยืนยันการลงทะเบียนที่อีเมล.....	5
การยื่นคำขอรับชำระหนี้ (ในกำหนดเวลา)	6
ขั้นตอนที่ 1) ระบุคดี	6
ขั้นตอนที่ 2) เลือกกองทรัพย์สินของลูกหนี้	8
ขั้นตอนที่ 3) ระบุข้อมูลผู้ขอรับชำระหนี้	8
ขั้นตอนที่ 4) ระบุข้อมูล มูลหนี้	12
ขั้นตอนที่ 5) ระบุข้อมูล ทรัพย์สินหลักประกัน.....	13
ขั้นตอนที่ 6) ระบุข้อมูล หักกลบบลหนี้.....	15
ขั้นตอนที่ 7) แนบเอกสารหลักฐานประกอบ	16
ขั้นตอนที่ 8) บันทึกยืนยันข้อมูลคำขอรับชำระหนี้	17
ขั้นตอนที่ 9) สรุปการยื่นคำร้องและการชำระค่าธรรมเนียม.....	19
ขั้นตอนที่ 10) ติดตามสถานะคำร้อง และ พิมพ์เอกสาร	21

การลงทะเบียนใช้บริการยื่นคำร้องคดีล้มละลาย (ช่องทางออนไลน์)

เข้าหน้าจอรระบบ ผ่าน reqonline.led.go.th

กดปุ่ม “ลงทะเบียนใช้บริการ”

The screenshot shows the login page of the online bankruptcy filing system. At the top left is the logo of the Ministry of Justice, Thailand. The title is 'กรมบังคับคดี กระทรวงยุติธรรม'. The main heading is 'บริการยื่นคำร้องคดีล้มละลาย' (Bankruptcy Filing Service) and 'เข้าสู่ระบบ' (Login). Below this, there is a form with fields for 'ID' and 'Password'. A blue button labeled 'ลงทะเบียนใช้บริการ' (Register for service) is highlighted with a pink box. There are also links for 'ลืมรหัสผ่าน?' (Forgot password?) and 'เข้าสู่ระบบ' (Login).

ระบบแสดงหน้าจอรลงทะเบียน

ขั้นตอนที่ 1) ระบุเลขประจำตัวประชาชน

- ให้ระบุเลขประจำตัวประชาชนลงในช่อง และ กดปุ่ม “ทำรายการต่อ”

The screenshot shows the first step of the registration process. It features a progress bar with four steps: [1] ระบุเลขประจำตัวประชาชน (Enter ID number), [2] กรอกรอกข้อมูลส่วนบุคคล (Enter personal information), [3] กำหนดรหัสผ่าน (Set password), and [4] ขั้นตอนการใช้งาน และยืนยันการลงทะเบียน (Usage steps and confirm registration). The first step is active. Below the progress bar, there is a form with a label 'เลขประจำตัวประชาชน *' and a text input field containing '1828771788167'. Two buttons are visible: 'หน้าแรก' (Home) and 'ทำรายการต่อ' (Continue), with the latter highlighted by a pink box.

ขั้นตอนที่ 2) กรอกรอกข้อมูลส่วนบุคคล

- ระบุข้อมูล คำนำหน้า ชื่อ สกุล เพศ สัญชาติ และ วันเดือนปีเกิด
- ระบุที่อยู่, เบอร์โทรศัพท์ โดยให้ใช้ที่อยู่ที่สามารถติดต่อได้
- ระบุอีเมลที่ติดต่อได้ สำหรับให้ยืนยันการลงทะเบียน
- ระบุสำเนาบัตรประจำตัวประชาชน ที่มีการลงนามรับรองสำเนาถูกต้อง โดยแนบไฟล์ในนามสกุล .png, .jpeg, .pdf
- กดปุ่ม “ทำรายการต่อ”

[1] ระบุเลขประจำตัวประชาชน	[2] การกรอกข้อมูลส่วนบุคคล	[3] กำหนดรหัสผ่าน	[4] ข้อตกลงการใช้งาน และยืนยันการลงทะเบียน
---------------------------------	---------------------------------	------------------------	---

คำนำหน้าชื่อ *

นางสาว

ชื่อ *

ดวงพร

นามสกุล *

ใจดี

เพศ *

หญิง

วันเดือนปีเกิด *

12/03/2513

สัญชาติ *

ไทย

ที่อยู่ *

67/122 หมู่ 11 ซอยเทศบาล 4

จังหวัด *

นครปฐม

เขต/อำเภอ *

สามพราน

แขวง/ตำบล *

ท่าข้าม

รหัสไปรษณีย์ *

73110

เบอร์โทรศัพท์ *

0899987771

อีเมลที่ติดต่อได้ *

mail@gmail.com

สำเนาบัตรประจำตัวประชาชน *

20574.jpg ลบทิ้ง เลือก...

กลับ ทำรายการต่อ

ขั้นตอนที่ 3) กำหนดรหัสผ่าน

- ระบุรหัสผ่าน และ ระบุรหัสผ่านอีกครั้ง ให้ตรงกัน
- เลือกรายการคำถามกรณีลืมรหัสผ่าน และ ระบุคำตอบ

คำถามกรณีลืมรหัสผ่าน*

คุณเกิดที่จังหวัดอะไร

คุณเกิดที่จังหวัดอะไร

รถยนต์คันแรกของคุณยี่ห้ออะไร

สัตว์เลี้ยงตัวแรกของคุณชื่ออะไร

เพื่อนสนิทของคุณชื่ออะไร

- กดปุ่ม “ทำรายการต่อ”

ระบบงานทดสอบ คำร้องออนไลน์ งานบังคับคดีล้มละลาย

[1] ระบบลงทะเบียนประชาชน

[2] การกรอกข้อมูลส่วนบุคคล

[3] กำหนดรหัสผ่าน

[4] ข้อตกลงการใช้งาน และยืนยันการลงทะเบียน

หมายเลขผู้ใช้ *

1828771788167

รหัสผ่าน * **i**

.....

ระบุรหัสผ่านอีกครั้ง *

.....

คำถามกรณีลืมรหัสผ่าน*

คุณเกิดที่จังหวัดอะไร

คำตอบ *

Bangkok999

กลับ

ทำรายการต่อ

ขั้นตอนที่ 4) ข้อตกลงการใช้งานและยืนยันการลงทะเบียน

ระบบงานทดสอบ คำร้องออนไลน์ งานบังคับคดีล้มละลาย

[1] ระบบลงทะเบียนประชาชน [2] การกรอกข้อมูลส่วนบุคคล [3] กำหนดเงื่อนไข [4] ข้อตกลงการใช้งาน และยืนยันการลงทะเบียน

เงื่อนไขและข้อตกลงการใช้งานระบบการบังคับคดีล้มละลายทางอิเล็กทรอนิกส์

ข้าพเจ้าในฐานะผู้ใช้ระบบ มีความประสงค์ในการยื่น ส่งและรับคำร้อง คำขอ คำลง และเอกสารในคดีทางระบบการบังคับคดีล้มละลายทางอิเล็กทรอนิกส์ ตามที่กรมบังคับคดีอนุญาตให้ดำเนินการได้ และตกลงว่าจะปฏิบัติตามเงื่อนไขดังต่อไปนี้

1. ข้าพเจ้าจะเก็บรักษาชื่อผู้ใช้งาน (Username) และรหัสผ่าน (Password) ไว้เป็นความลับ ทั้งนี้ หากมีบุคคลใดใช้ชื่อผู้ใช้งาน (Username) และรหัสผ่าน (Password) ของข้าพเจ้าในระบบการบังคับคดีล้มละลายทางอิเล็กทรอนิกส์ ไม่ว่าจะมีการได้รับอนุญาตจากข้าพเจ้าหรือไม่ ให้ถือว่าเป็นการดำเนินการโดยข้าพเจ้า
2. ในการใช้งานระบบการบังคับคดีล้มละลายทางอิเล็กทรอนิกส์ สามารถดำเนินการได้ตลอด 24 ชั่วโมง เว้นแต่หากกรณีมีกำหนดระยะเวลาสิ้นสุด กรมบังคับคดีจะทำการปิดระบบในเวลา ๑๖.๐๐ นาฬิกา ของวันสุดท้ายที่ครบกำหนด โดยถือตามเวลาในระบบการบังคับคดีล้มละลายทางอิเล็กทรอนิกส์ และ "การยื่นคำขอรับชำระหนี้สำเร็จ" มีความหมายว่าจะต้องชำระค่าธรรมเนียมแล้วเสร็จภายในวันและเวลากำหนดยื่นคำขอรับชำระหนี้ดังกล่าวด้วย
3. หากข้าพเจ้าดำเนินการในระบบการบังคับคดีล้มละลายทางอิเล็กทรอนิกส์ไม่ครบถ้วนถูกต้องตามที่กรมบังคับคดีกำหนด ให้ถือว่าข้าพเจ้ามิได้มีการดำเนินการใดๆ
4. ข้าพเจ้าขอรับในการปฏิบัติตามประกาศกรมบังคับคดี เรื่อง หลักเกณฑ์และวิธีการยื่นคำร้องทางอิเล็กทรอนิกส์ในระบบการบังคับคดีล้มละลายทางอิเล็กทรอนิกส์
5. สำหรับการยื่นขอรับชำระหนี้ ข้าพเจ้ารับทราบว่าข้าพเจ้านี้ยื่นคำขอรับชำระหนี้ ลูกหนี้ สามารถตรวจสอบและเข้าถึงข้อมูลและเอกสารที่ข้าพเจ้ายื่นไว้ในระบบได้
6. ข้าพเจ้าได้อ่านและเข้าใจข้อความข้างต้นแล้ว เห็นว่าตรงตามเจตนารมณ์ประการ ที่ได้ขอรับการปฏิบัติตามเงื่อนไขและข้อตกลงนี้

* กรมบังคับคดีขอสงวนสิทธิ์ในการเปลี่ยนแปลง แก้ไขเพิ่มเติม และข้อตกลงในการใช้งานระบบการบังคับคดีล้มละลายทางอิเล็กทรอนิกส์ โดยไม่ต้องแจ้งให้ทราบล่วงหน้า

ข้าพเจ้าอ่านและยอมรับข้อความในข้อตกลง

กลับ ยืนยันการลงทะเบียน ทบทวนอีก

- ผู้ลงทะเบียนอ่านข้อตกลงการใช้งาน
- เลือก ข้าพเจ้าอ่านและยอมรับข้อความในข้อตกลง
- กดปุ่ม “ยืนยันการลงทะเบียน” ระบบแสดงข้อความแจ้ง “ลงทะเบียนสำเร็จ โปรดตรวจสอบอีเมลล์ที่ได้ทำการลงทะเบียน”

ข้อมูลลงทะเบียน

ลงทะเบียนสำเร็จ โปรดตรวจสอบอีเมลล์ที่ได้ทำการลงทะเบียน

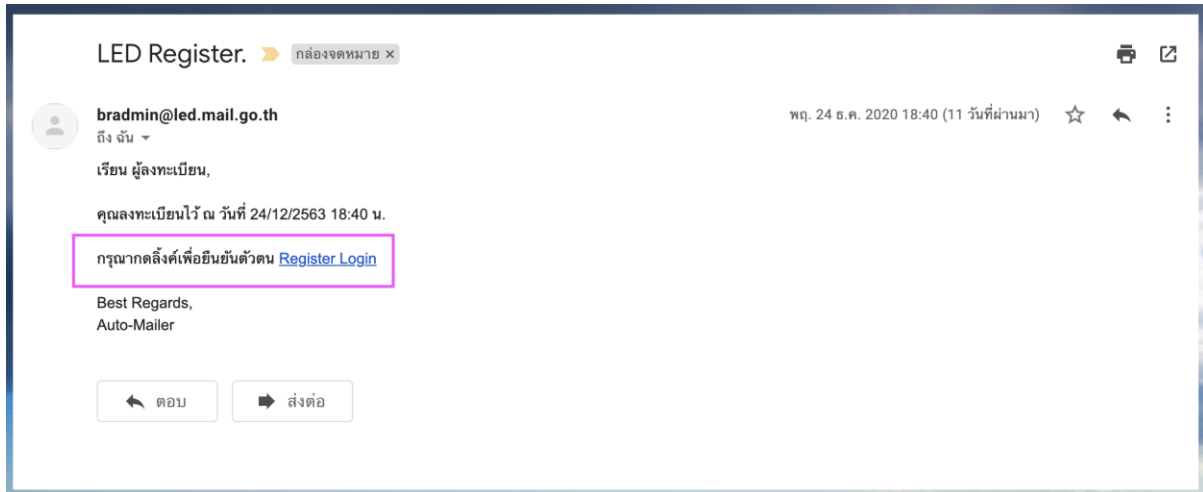
ตกลง

ล้มละลายทางอิเล็กทรอนิกส์ ตามที่กรมบังคับคดีอนุญาตให้ดำเนินการได้ และตกลงว่าจะปฏิบัติตามเงื่อนไข ดังต่อไปนี้

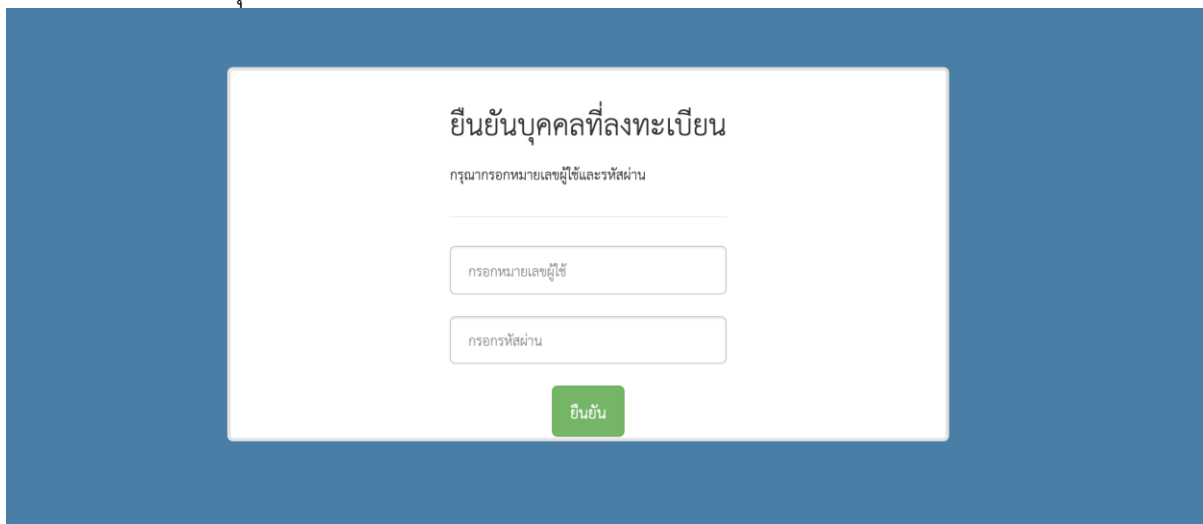
1. ข้าพเจ้าจะเก็บรักษาชื่อผู้ใช้งาน (Username) และรหัสผ่าน (Password) ไว้เป็นความลับ ทั้งนี้ หากมีบุคคลใดใช้ชื่อผู้

ขั้นตอนที่ 5) ตรวจสอบและยืนยันการลงทะเบียนที่อีเมลล์

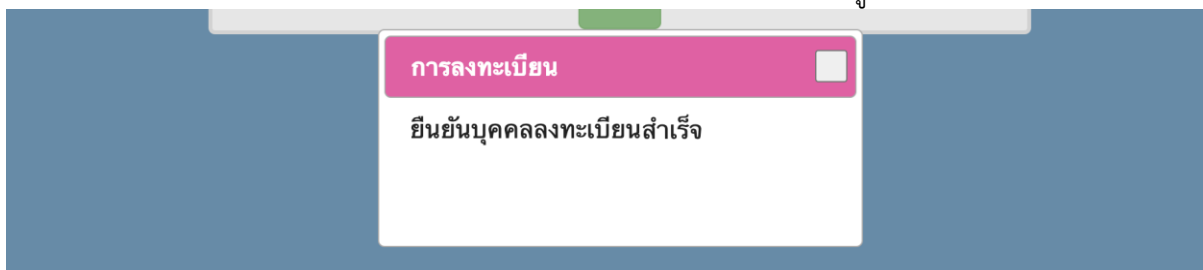
- ระบบทำการส่งลิงค์ สำหรับยืนยันการลงทะเบียน ไปที่อีเมลล์ที่ได้ระบุไว้ เข้าไปตรวจสอบในกล่องเมลล์ของผู้ลงทะเบียน กดลิงค์เพื่อยืนยันตัวตน



- ระบบแสดงหน้าจอการยืนยันตัวตน ให้ระบุ เลขประจำตัวประชาชน 13 หลัก ที่ช่องหมายเลขผู้ใช้ และ ระบุรหัสผ่านที่ได้กำหนดไว้
- จากนั้นกดปุ่ม “ยืนยัน”



- ระบบแจ้ง ยืนยันบุคคลลงทะเบียนสำเร็จ เป็นอันเสร็จสิ้น
- สามารถใช้ เลขประจำตัวประชาชน 13 หลัก และ รหัสผ่าน เพื่อเข้าสู่ระบบงานฯ ได้



การยื่นคำขอรับชำระหนี้ (ในกำหนดเวลา)

หลังจาก login เข้าระบบงานฯ กดเลือกเมนู “ยื่นคำขอรับชำระหนี้”

ขั้นตอนที่ 1) ระบุคดี

- ระบบแสดงหน้ายื่นคำขอรับชำระหนี้ ระบุ คดีหมายเลขแดง และ กดปุ่ม “ค้นหา”

- ระบบแสดงผลการค้นหา ที่ตารางด้านล่าง ให้ตรวจสอบข้อมูลคดีว่าตรงกับคดีที่ต้องการทำรายการยื่นคำขอรับชำระหนี้ หรือไม่
- กดปุ่ม “ทำรายการ” ระบบตรวจสอบสิทธิ์การยื่นคำขอฯ

สำนักงาน	ศาล	คดีหมายเลขคำ	คดีหมายเลขแดง	โจทก์	ลูกหนี้	ทำรายการ
กองบังคับคดีล้มละลาย 6	ศาลล้มละลายกลาง	ล.99999/2563	ล.99999/2563	บริษัทแสงสิริพัฒนา จำกัด	นายปุย แวนดา ที่ 1 กับพวก	

- กรณีไม่มีสิทธิ์ยื่นคำขอรับชำระหนี้ ระบบแสดงข้อความแจ้งเตือน

- กรณีมีสิทธิ์ยื่นคำขอรับชำระหนี้ แต่เกินกำหนดการยื่นคำขอรับชำระหนี้ ระบบแสดงข้อความแจ้งเตือน

ขั้นตอนที่ 2) เลือกกองทรัพย์สินของลูกหนี้

- กรณีมีสิทธิยื่นคำขอรับชำระหนี้ ระบบแสดงหน้ายื่นคำขอรับชำระหนี้ โดยให้เลือกระบุ ครอบกำหนดนัดยื่นคำขอรับชำระหนี้, นัดตรวจคำขอรับชำระหนี้ และ ลูกหนี้ จากรายการ
- กดปุ่ม “ทำรายการต่อ”

ยื่นคำขอรับชำระหนี้

ข้อมูลคดีล้มละลาย

คดีหมายเลขดำที่ ล.99999/2563	ศาล ศาลล้มละลายกลาง
คดีหมายเลขแดงที่ ล.99999/2563	วันที่ฟ้อง 12/09/2562
โจทก์ บริษัทแสงสิริพัฒนา จำกัด	ลูกหนี้ นายป๊วย แวนตา ที่ 1 กับพวก

คำขอรับชำระหนี้จากกองทรัพย์สินของลูกหนี้

เลือก	รายละเอียด	รายชื่อ
<input checked="" type="radio"/>	ครบกำหนดนัดยื่นคำขอรับชำระหนี้ 20/01/2564, นัดตรวจคำขอรับชำระหนี้ 29/01/2564	นายป๊วย แวนตา จำเลยที่ 1 นางดวงพร ณีสวน จำเลยที่ 2

ยกเลิก
ทำรายการต่อ

ขั้นตอนที่ 3) ระบุข้อมูลผู้ขอรับชำระหนี้

- ระบบแสดงหน้าระบุข้อมูลผู้ขอรับชำระหนี้
- ระบุฐานะการขอรับชำระหนี้ (เจ้าหนี้ไม่มีประกัน/เจ้าหนี้มีประกัน) และ มาตรการขอรับชำระหนี้

ยื่นคำขอรับชำระหนี้

ข้อมูลคดีล้มละลาย

คดีหมายเลขดำที่ ล.99999/2563	ศาล ศาลล้มละลายกลาง
คดีหมายเลขแดงที่ ล.99999/2563	วันที่ฟ้อง 12/09/2562
โจทก์ บริษัทแสงสิริพัฒนา จำกัด	ลูกหนี้ นายปุย เว่นตา ที่ 1 กับพวก

ระบุข้อมูลผู้ขอรับชำระหนี้

ขอชำระหนี้ในฐานะ * ตามมาตรา *

รายการที่ 1 + กดเพิ่มเจ้าหนี้ร่วม

ข้อมูลเจ้าหนี้ <input type="text" value="เลือกจากรายการ"/> *	จังหวัด <input type="text" value="เลือกจากรายการ"/> *
ประเภทบุคคล <input type="text" value="เลือกจากรายการ"/> *	เขต/อำเภอ <input type="text" value="เลือกจากรายการ"/> *
ที่อยู่ <input type="text"/> *	แขวง/ตำบล <input type="text" value="เลือกจากรายการ"/> *
เบอร์โทรศัพท์ <input type="text"/>	รหัสไปรษณีย์ <input type="text"/> *

รายการ

ที่	ประเภทบุคคล	เลขประจำตัวประชาชน/ เลขทะเบียนนิติบุคคล	ชื่อบุคคล/ชื่อนิติบุคคล	แก้ไข	ลบ
--ไม่พบข้อมูล--					

- ระบุข้อมูลเจ้าหนี้ ให้ครบถ้วน และ กดปุ่ม “ลงรายการ”

ยื่นคำขอรับชำระหนี้

ข้อมูลคดีล้มละลาย

คดีหมายเลขดำที่
ล.99999/2563

คดีหมายเลขแดงที่
ล.99999/2563

โจทก์
บริษัทแสงสิริพัฒนา จำกัด

ศาล
ศาลล้มละลายกลาง

วันที่ฟ้อง
12/09/2562

ลูกหนี้
นายปุย แวนดา ที่ 1 กับพวก

ระบุข้อมูลผู้ขอรับชำระหนี้

ขอชำระหนี้ในฐานะ * ตามมาตรา *

รายการที่ 1 + กดเพิ่มเจ้าหน้าที่รวม

ข้อมูลเจ้าหน้าที่	<input type="text" value="เลือกจากรายการ"/> *	จังหวัด	<input type="text" value="เลือกจากรายการ"/> *
ประเภทบุคคล	<input type="text" value="เลือกจากรายการ"/> *	เขต/อำเภอ	<input type="text" value="เลือกจากรายการ"/> *
ที่อยู่	<input type="text" value=""/> <input type="text" value=""/>	แขวง/ตำบล	<input type="text" value="เลือกจากรายการ"/> *
เบอร์โทรศัพท์	<input type="text" value=""/>	รหัสไปรษณีย์	<input type="text" value=""/> *

รายการ

ที่	ประเภทบุคคล	เลขประจำตัวประชาชน/ เลขทะเบียนนิติบุคคล	ชื่อบุคคล/ชื่อนิติบุคคล	แก้ไข	ลบ
--ไม่พบข้อมูล--					

- กรณี ผู้ใช้งานระบบ เป็นเจ้าหน้าที่ ให้เลือก “ผู้ใช้งานเป็นผู้ขอรับชำระหนี้” ระบบจะแสดงข้อมูลตั้งต้นของผู้ใช้งาน ให้ตรวจสอบและระบุข้อมูลเจ้าหน้าที่ให้ครบถ้วน

ระบุข้อมูลผู้ขอรับชำระหนี้

ขอชำระหนี้ในฐานะ * ตามมาตรา *

รายการที่ 1 + กดเพิ่มเจ้าหน้าที่รวม

ข้อมูลเจ้าหน้าที่	<input type="text" value="ผู้ใช้งานเป็นผู้ขอรับชำระหนี้"/> *	อาชีพ	<input type="text" value="ไม่ปรากฏอาชีพ"/> *
ประเภทบุคคล	<input type="text" value="บุคคลธรรมดา"/> *	นามสกุล	<input type="text" value="ยอดเพชร"/> *
สัญชาติ	<input type="text" value="ไทย"/> *	เพศ	<input type="text" value="ชาย"/> *
เลขประจำตัวประชาชน	<input type="text" value="7004504260066"/> *	จังหวัด	<input type="text" value="กรุงเทพมหานคร"/> *
คำนำหน้าชื่อ	<input type="text" value="นาย"/> *	เขต/อำเภอ	<input type="text" value="ราชเทวี"/> *
ชื่อ	<input type="text" value="มบุญ"/> *	แขวง/ตำบล	<input type="text" value="ทุ่งพญาไท"/> *
วัน/เดือน/ปี ที่เกิด	<input type="text" value="01/03/2522"/> *	รหัสไปรษณีย์	<input type="text" value="10400"/> *
ที่อยู่	<input type="text" value="765 ถนนศรีอยุธยา"/> *		
เบอร์โทรศัพท์	<input type="text" value="021235555 ต่อ 8888"/> *		

- กรณี ผู้ใช้งาน ยื่นคำขอรับชำระหนี้แทนเจ้าหน้าที่ ให้เลือก “ผู้ใช้งานเป็นผู้รับมอบอำนาจ” พร้อม ระบุประเภทบุคคล และ ข้อมูลของเจ้าหน้าที่

ระบุข้อมูลผู้ขอรับชำระหนี้

ขอชำระหนี้ในฐานะ: เจ้าหนี้มีประกัน * ตามมาตรา: 96(1) *

รายการที่ 1 + กดเพิ่มเจ้าหนี้ร่วม

ข้อมูลเจ้าหนี้: ผู้ใช้งานเป็นผู้รับมอบอำนาจ *

ประเภทบุคคล: นิติบุคคล *

เลขทะเบียนนิติบุคคล: 0999999999991 *

เลขทะเบียนเดิม:

ชื่อบริษัท: บริษัททดสอบ จำกัด *

ที่อยู่: 765 ถนนศรีอยุธยา *

เบอร์โทรศัพท์: 021235555 ต่อ 8888

ประเภทนิติ: บริษัท จำกัด *

ประกอบกิจการ: ส่งออกชิ้นส่วนเครื่องจักร

จังหวัด: กรุงเทพมหานคร *

เขต/อำเภอ: ราชเทวี *

แขวง/ตำบล: ทุ่งพญาไท *

รหัสไปรษณีย์: 10400 *

ล้างข้อมูล ยกเลิก ลงรายการ

- เมื่อกดปุ่ม “ลงรายการ” ระบบจะแสดงรายการข้อมูลเจ้าหนี้ที่ระบุ

ยื่นคำขอรับชำระหนี้

ข้อมูลคดีล้มละลาย

คดีหมายเลขดำที่: ล.99999/2563 ศาล: ศาลล้มละลายกลาง

คดีหมายเลขแดงที่: ล.99999/2563 วันที่ฟ้อง: 12/09/2562

โจทก์: บริษัทแสงสิริพัฒน์ จำกัด ลูกหนี้: นายปีย์ วันวนดา ที่ 1 กับพวก

ระบุข้อมูลผู้ขอรับชำระหนี้

ขอชำระหนี้ในฐานะ: เจ้าหนี้มีประกัน * ตามมาตรา: 96(1) *

รายการที่ 1 + กดเพิ่มเจ้าหนี้ร่วม

รายการ

ที่	ประเภทบุคคล	เลขประจำตัวประชาชน/ เลขทะเบียนนิติบุคคล	ชื่อบุคคล/ชื่อนิติบุคคล	แก้ไข	ลบ
1	นิติบุคคล	0999999999991	บริษัททดสอบ จำกัด		

กลับไปก่อนหน้า ยกเลิก ทำรายการต่อ

- กรณีเป็นเจ้าหนี้ร่วม ให้กดปุ่ม “เพิ่มเจ้าหนี้ร่วม” และระบุข้อมูลเจ้าหนี้ให้ครบถ้วน จากนั้น กดปุ่ม “ลงรายการ”
- ลงรายการข้อมูลเจ้าหนี้เรียบร้อยแล้ว กดปุ่ม “ทำรายการต่อ”

ยื่นคำขอรับชำระหนี้

ข้อมูลคดีล้มละลาย

คดีหมายเลขดำที่ ล.99999/2563	ศาล ศาลล้มละลายกลาง
คดีหมายเลขแดงที่ ล.99999/2563	วันที่ฟ้อง 12/09/2562
โจทก์ บริษัทแสงสิริพัฒนา จำกัด	ลูกหนี้ นายปีย์ แวนตา ที่ 1 กับพวก

ระบุข้อมูลผู้ขอรับชำระหนี้

ขอชำระหนี้ในฐานะ: เจ้าหนี้มีประกัน * ตามมาตรา: 96(1) *

รายการที่ 1 + กดเพิ่มเจ้าหนี้รวม

ที่	ประเภทบุคคล	เลขประจำตัวประชาชน/ เลขทะเบียนนิติบุคคล	ชื่อบุคคล/ชื่อนิติบุคคล	แก้ไข	ลบ
1	นิติบุคคล	0999999999991	บริษัททดสอบ จำกัด		

กลับไปก่อนหน้า ยกเลิก ทำรายการต่อ

ขั้นตอนที่ 4) ระบุข้อมูล มูลหนี้

ยื่นคำขอรับชำระหนี้

ข้อมูลคดีล้มละลาย

คดีหมายเลขดำที่ ล.99999/2563	ศาล ศาลล้มละลายกลาง
คดีหมายเลขแดงที่ ล.99999/2563	วันที่ฟ้อง 12/09/2562
โจทก์ บริษัทแสงสิริพัฒนา จำกัด	ลูกหนี้ นายปีย์ แวนตา ที่ 1 กับพวก

ระบุข้อมูลมูลหนี้ + กดเพิ่มมูลหนี้ใหม่

ข้อมูลมูลหนี้

ประเภทหนี้: เลือกจากรายการ * จำนวนเงิน: บาท*

รายละเอียดหนี้

รายละเอียด	ข้อมูล
--ไม่พบข้อมูล--	

จากกองทรัพย์สินของ

<input type="checkbox"/>	รายละเอียด
<input type="checkbox"/>	จำเลยที่ 1 นายปีย์ แวนตา
<input type="checkbox"/>	จำเลยที่ 2 นางดวงพร วัฒน

ล้างข้อมูล ยกเลิก ลงรายการ

รายการมูลหนี้

มูลหนี้ที่	ประเภทมูลหนี้	กองทรัพย์สินของลูกหนี้ที่	จำนวนเงิน (บาท)	แก้ไข	ลบ
--ไม่พบข้อมูล--					

กลับไปก่อนหน้า ยกเลิก ทำรายการต่อ

- เลือกประเภทหนี้ จากรายการ
- ระบุจำนวนเงิน ที่ขอรับชำระหนี้ จากมูลหนี้ที่ระบุ
- ระบุรายละเอียดหนี้
- เลือกระบุ กองทรัพย์สินของลูกหนี้ (มูลหนี้ขอรับชำระหนี้ จากลูกหนี้รายใดบ้างให้เลือกระบุ)

- กดปุ่ม “ลงรายการ” เพื่อลงข้อมูล
- กรณีต้องการเพิ่ม มูลหนี้ ให้กดปุ่ม “กดเพิ่มมูลหนี้ใหม่”
- เมื่อระบุลงรายการมูลหนี้ครบถ้วนแล้ว กดปุ่ม “ทำรายการต่อ”

ยื่นคำขอรับชำระหนี้

ข้อมูลคดีล้มละลาย

คดีหมายเลขดำที่ ล.99999/2563	ศาล ศาลล้มละลายกลาง
คดีหมายเลขแดงที่ ล.99999/2563	วันที่ฟ้อง 12/09/2562
โจทก์ บริษัทแสงสิริพัฒนา จำกัด	ลูกหนี้ นายปุย วนตา ที่ 1 กับพวก

ระบุข้อมูลมูลหนี้ + กดเพิ่มมูลหนี้ใหม่

รายการมูลหนี้

มูลหนี้ที่	ประเภทมูลหนี้	กองทรัพย์สินของลูกหนี้ที่	จำนวนเงิน (บาท)	แก้ไข	ลบ
1	หนี้ตามสัญญากู้ยืม	1	789,234.40		
2	หนี้ตามสัญญากู้ยืม	1	789,111.40		

กลับไปก่อนหน้า ยกเลิก ทำรายการต่อ

ขั้นตอนที่ 5) ระบุข้อมูล ทรัพย์สินหลักประกัน

สำหรับการขอรับชำระหนี้ แบบเจ้าหนี้มีประกัน จะต้องมีการระบุข้อมูลทรัพย์สินหลักประกัน โดยต้องระบุเป็นรายการทรัพย์สิน เช่น กรณีจำนองที่ดิน 2 โฉนด จะต้องแยกระบุลงรายการทรัพย์สิน 2 รายการ

ยื่นคำขอรับชำระหนี้

ข้อมูลคดีล้มละลาย

คดีหมายเลขคำที่
ล.99999/2563

คดีหมายเลขแดงที่
ล.99999/2563

โจทก์
บริษัท แอสซิซิฟ จำกัด

ศาล
ศาลล้มละลายกลาง

วันที่ฟ้อง
12/09/2562

อุทธรณ์
นายปวิ นวนดา ที่ 1 กับพวก

ระบุข้อมูลทรัพย์สินหลักประกัน [+ กดเพิ่มทรัพย์สินหลักประกันใหม่](#)

ทรัพย์สินหลักประกัน ที่

ประเภททรัพย์สิน

ที่อยู่

จังหวัด *

เขต/อำเภอ *

แขวง/ตำบล *

รหัสไปรษณีย์ *

รายละเอียดทรัพย์สิน

รายการ	ข้อมูล
	--ไม่พบข้อมูล--

ความเกี่ยวข้องกับมูลหนี้

<input type="checkbox"/>		รายละเอียด
<input type="checkbox"/>	มูลหนี้ที่ 1 หนี้ตามสัญญากู้ยืม	
<input type="checkbox"/>	มูลหนี้ที่ 2 หนี้ตามสัญญากู้ยืม	

ผู้ถือกรรมสิทธิ์

<input type="checkbox"/>		รายละเอียด
<input type="checkbox"/>	จำเลยที่ 1 นายปวิ นวนดา	
<input type="checkbox"/>	จำเลยที่ 2 นางดวงพร เฉลิม	

[+ กดเพิ่มบุคคลอื่น](#)

ที่	เลขประจำตัวประชาชน/ เลขทะเบียนนิติบุคคล	ชื่อ-นามสกุล/ชื่อบริษัท	แก้ไข	ลบ

--ไม่พบข้อมูล--

[ล้างข้อมูล](#) [ยกเลิก](#) [ลบรายการ](#)

รายการทรัพย์สิน

ที่	ประเภททรัพย์สิน	ที่ตั้งทรัพย์สิน	ผู้ถือกรรมสิทธิ์	แก้ไข	ลบ

--ไม่พบข้อมูล--

[กลับไปก่อนหน้า](#) [ยกเลิก](#) [ทำรายการต่อ](#)

- เลือกประเภททรัพย์สินจากรายการ
- ระบุที่ตั้งทรัพย์สิน
- เลือกระบุ ความเกี่ยวข้องกับมูลหนี้
- เลือกระบุ ผู้ถือกรรมสิทธิ์ทรัพย์สิน , กรณีผู้ถือกรรมสิทธิ์เป็นบุคคลอื่น นอกจากรายการที่ระบบแสดง ให้กดปุ่ม “เพิ่มบุคคลอื่น” ระบบแสดงหน้าต่างบันทึกผู้ถือกรรมสิทธิ์

บันทึกผู้ถือกรรมสิทธิ์

รายละเอียดผู้ถือกรรมสิทธิ์

ประเภท *

สัญชาติ *

เลขประจำตัวประชาชน *

คำนำหน้าชื่อ *

ชื่อ *

วัน/เดือน/ปี ที่เกิด *

ที่อยู่

เบอร์โทรศัพท์

อาชีพ *

นามสกุล *

เพศ *

จังหวัด *

เขต/อำเภอ *

แขวง/ตำบล *

รหัสไปรษณีย์ *

[บันทึก](#) [ยกเลิก](#)

- ระบุข้อมูลให้ครบถ้วน และ กดปุ่มบันทึก

- เมื่อระบุข้อมูลทรัพย์สินหลักประกันครบถ้วนแล้ว กดปุ่ม “ลงรายการ” เพื่อลงข้อมูล

ยื่นคำขอรับชำระหนี้

ข้อมูลคดีล้มละลาย

คดีหมายเลขดำที่ ล.99999/2563	ศาล ศาลล้มละลายกลาง
คดีหมายเลขแดงที่ ล.99999/2563	วันที่ฟ้อง 12/09/2562
โจทก์ บริษัท แสงสิริพัฒนา จำกัด	ลูกหนี้ นายปฎิ เว้นดา ที่ 1 กับพวก

ระบุข้อมูลทรัพย์สินหลักประกัน
+ กดเพิ่มทรัพย์สินหลักประกันใหม่

รายการทรัพย์สิน

ที่	ประเภททรัพย์สิน	ที่ตั้งทรัพย์สิน	ผู้ถือกรรมสิทธิ์	แก้ไข	ลบ
1	ที่ดิน	ตำบลคลองสาม อำเภอลำลูกหลวง จังหวัดปทุมธานี 12120	จำเลยที่ 1 นายปฎิ เว้นดา		
2	ที่ดิน	ตำบลบางสีทอง อำเภอบางกรวย จังหวัดนนทบุรี 11130	นาย สำราญ แสงชัยสิทธิ์		

กลับไปก่อนหน้า
ยกเลิก
ทำรายการต่อ

- กรณีต้องการเพิ่ม ทรัพย์สินหลักประกัน ให้กดปุ่ม “กดเพิ่มทรัพย์สินหลักประกันใหม่”
- เมื่อระบุลงรายการทรัพย์สินหลักประกันครบถ้วนแล้ว กดปุ่ม “ทำรายการต่อ”

ขั้นตอนที่ 6) ระบุข้อมูล หักกลบหนี้

- กรณีผู้ขอรับชำระหนี้ มีการหักกลบหนี้กับจำเลยในคดี ให้ระบุข้อมูลในส่วนนี้ด้วย ถ้าไม่มีการหักกลบหนี้ ให้กดปุ่ม “ทำรายการต่อ”

ยื่นคำขอรับชำระหนี้

ข้อมูลคดีล้มละลาย

คดีหมายเลขดำที่ ล.99999/2563	ศาล ศาลล้มละลายกลาง
คดีหมายเลขแดงที่ ล.99999/2563	วันที่ฟ้อง 12/09/2562
โจทก์ บริษัท แสงสิริพัฒนา จำกัด	ลูกหนี้ นายปีย์ แร่นดา ที่ 1 ก้นทวง

มูลหนี้ที่นำมาหักกลบ-ลบหนี้ + เพิ่มข้อมูลใหม่

ข้อมูลมูลหนี้

ประเภทหนี้ เลือกจากรายการ * จำนวนเงิน บาท*

รายละเอียดหนี้

รายละเอียด	ข้อมูล
--ไม่พบข้อมูล--	

จากกองทรัพย์สินของ

<input type="checkbox"/>	รายละเอียด
<input type="checkbox"/>	จำเลยที่ 1 นายปีย์ แร่นดา
<input type="checkbox"/>	จำเลยที่ 2 นางดวงพร ภิเสวน

สร้างข้อมูล
ยกเลิก
ลงรายการ

รายการข้อมูล

มูลหนี้ที่	ประเภทมูลหนี้	กองทรัพย์สินของลูกหนี้ที่	จำนวนเงิน (บาท)	แก้ไข	ลบ
--ไม่พบข้อมูล--					

กลับไปก่อนหน้า
ยกเลิก
ทำรายการต่อ

- เลือกประเภทหนี้ที่มีการหักกลบลบหนี้ จากรายการ
- ระบุจำนวนเงิน ที่หักกลบลบหนี้ จากมูลหนี้ที่ระบุ
- ระบุรายละเอียดหนี้
- เลือกระบุ กองทรัพย์สินของลูกหนี้ (มูลหนี้หักกลบลบหนี้ จากลูกหนี้รายใดบ้างให้เลือกระบุ)
- กดปุ่ม “ลงรายการ” เพื่อลงข้อมูล
- กรณีต้องการเพิ่ม มูลหนี้ ให้กดปุ่ม “กดเพิ่มมูลหนี้ใหม่”
- เมื่อระบุลงรายการมูลหนี้ครบถ้วนแล้ว กดปุ่ม “ทำรายการต่อ”

ขั้นตอนที่ 7) แนบเอกสารหลักฐานประกอบ

ระบบมีการตั้งต้นรายการเอกสารที่ต้องแนบประกอบ ตามรายการมูลหนี้, ทรัพย์สินหลักประกัน, การหักกลบลบหนี้ ที่ระบุ โดยผู้ใช้งานสามารถแก้ไขชื่อเอกสารประกอบ , ลบ/เพิ่มเอกสารประกอบได้




ยื่นคำขอรับชำระหนี้

ข้อมูลคดีล้มละลาย

คดีหมายเลขดำที่ ล.99999/2563	ศาล ศาลล้มละลายกลาง
คดีหมายเลขแดงที่ ล.99999/2563	วันที่ฟ้อง 12/09/2562
โจทก์ บริษัทแสงสิริพัฒนา จำกัด	ลูกหนี้ นายบุญ แวนดา ที่ 1 กับพวก


แนบเอกสารหลักฐานประกอบ

ไฟล์เอกสารแนบ [เพิ่มไฟล์เอกสาร](#)

ลำดับ	ชื่อ เอกสารประกอบ	รายละเอียดไฟล์เอกสารแนบ	ไฟล์เอกสารแนบ
1	หนี้ตามสัญญากู้ยืม		เลือกดู ... 
2	หนี้ตามสัญญากู้ยืม		เลือกดู ... 
3	ที่ดิน ตำบลคลองสาม อำเภอคลองหลวง		เลือกดู ... 

[กลับไปก่อนหน้า](#) [ยกเลิก](#) [ทำรายการต่อ](#)

- กดปุ่ม “เลือกดู” เพื่อเลือกไฟล์จากเครื่องคอมพิวเตอร์ของผู้ใช้งาน


ลำดับ	ชื่อ เอกสารประกอบ	รายละเอียดไฟล์เอกสารแนบ	ไฟล์เอกสารแนบ
1	หนี้ตามสัญญากู้ยืม		เลือกดู ... 

- เมื่อเลือกไฟล์แล้ว ระบบแสดงไฟล์ที่หน้าจอระบบ
- กรณีต้องการเพิ่มรายการแนบเอกสารหลักฐานประกอบ กดปุ่ม “เพิ่มไฟล์เอกสาร” และ ระบุชื่อเอกสารประกอบ พร้อม เลือกไฟล์แนบ

แนบเอกสารหลักฐานประกอบ

ไฟล์เอกสารแนบ [เพิ่มไฟล์เอกสาร](#)

- กรณีต้องการลบรายการแนบเอกสารหลักฐานประกอบ กดปุ่ม “ลบ” ทำรายการ

ลำดับ	ชื่อ เอกสารประกอบ	ไฟล์เอกสารแนบ
1	หนี้ตามคำพิพากษา	 ลบทิ้ง เลือกดู ...

ขั้นตอนที่ 8) บันทึกยืนยันข้อมูลคำขอรับชำระหนี้

- ระบบสร้างแบบฟอร์มคำขอรับชำระหนี้ และ บัญชีแห่งหนี้สินและทรัพย์สินอันเป็นทรัพย์สินหลักประกันฯ ตามข้อมูลที่ผู้ใช้งานระบุ
- กด “ข้อตกลง” ระบบแสดงรายละเอียดข้อตกลง

ยื่นคำขอรับชำระหนี้

ข้อมูลคดีล้มละลาย

คดีหมายเลขดำที่

ล.99999/2563

ศาล

ศาลล้มละลายกลาง

คดีหมายเลขแดงที่

ล.99999/2563

วันที่ฟ้อง

12/09/2562

โจทก์

บริษัทแสงสิริพัฒนา จำกัด

ลูกหนี้

นายป๋วย แวนตา ที่ 1 กับพวก

บันทึกยืนยันข้อมูลคำขอรับชำระหนี้

data: 1 / 3

นายป๋วย แวนตา ที่ ๑ กับพวก

ข้าพเจ้า นางสาวกัญญา แสงสวย เกิดปี ๑๑/๐๑/๒๕๒๒
 อยู่บ้านเลขที่ ๑๒๓ ถนนวิภาวดีรังสิต แขวงสามเสนใน เขตพญาไท กรุงเทพมหานคร ๑๐๓๑๐

๕๕๓ ถนนรัชดาภิเษก

ตำบล จตุจักร อำเภอ จตุจักร จังหวัด กรุงเทพมหานคร
 โทรศัพท์ ๐๒-๑๒๓๔๕๖๗๘ ต่อ ๘๘๘๘ ชื่อชาติ สัญชาติ ไทย

ขอยื่นคำขอรับชำระหนี้ต่อเจ้าพนักงานพิทักษ์ทรัพย์ มีความดังต่อไปนี้

ข้อ ๑. เมื่อวันที่ ๑๒ กันยายน ๒๕๖๓ ศาลมีคำสั่งให้พิทักษ์ทรัพย์ของ นายป๋วย แวนตา จำเลยที่ ๑

ได้เป็นหนี้ข้าพเจ้าอยู่ ๑,๕๕๐,๑๕๕ บาท ๕๕๕ สตางค์ เป็นค่า (รายละเอียดตามบัญชีแนบ)

ดังปรากฏในบัญชีที่ข้าพเจ้าได้นำมาพร้อมกับคำขอนี้

ข้อ ๒. ในวันที่ศาลมีคำสั่งพิทักษ์ทรัพย์ลูกหนี้นั้น ข้าพเจ้าเป็นหนี้ลูกหนี้อยู่ บาท

..... สตางค์ เป็นค่า และเมื่อหักกลับหนี้กับแล้ว ลูกหนี้อยัง

เป็นหนี้ข้าพเจ้าอยู่ บาท สตางค์ ซึ่งลูกหนี้หรือผู้หนึ่งผู้ใดยังหาได้ชำระไม่

..... เป็นหนี้

ข้าพเจ้าอ่านและยอมรับข้อความใน **ข้อตกลง**

กลับไปก่อนหน้า ยกเลิก บันทึกยื่นคำร้อง

- กดปุ่ม “ยอมรับข้อตกลง”

ยื่นคำขอรับชำระหนี้

ข้อมูลคดีล้มละลาย

คดีหมายเลข
ล.9999

คดีหมายเลข
ล.9999

โจทก์
บริษัท

ข้าราชการ

:คำแนะนำ:

- กรณีที่ไม่ต้องชำระค่าธรรมเนียม เมื่อคดียื่นยื่นการยื่นคำขอรับชำระหนี้แล้วจะถือว่าวันดังกล่าวเป็นวันยื่นคำขอรับชำระหนี้ และรับชำระหนี้ ระบบจะกำหนดลำดับคำขอรับชำระหนี้ว่าเป็นเจ้าหนี้รายที่เท่าใด ณ วันที่คดียื่นยื่นการยื่นคำขอรับชำระหนี้
- กรณีที่ต้องชำระค่าธรรมเนียม ต้องยื่นคำขอรับชำระหนี้และค่าธรรมเนียมภายในเวลา 16.30 นาฬิกา ของวันที่ครบกำหนดยื่นคำขอรับชำระหนี้ของคดีนั้น ๆ หากไม่ชำระค่าธรรมเนียมภายในกำหนดดังกล่าวจะถือว่าท่านไม่ประสงค์ยื่นคำขอรับชำระหนี้ และในกรณีชำระค่าธรรมเนียมผ่านช่องทางชำระเงินผ่านระบบอิเล็กทรอนิกส์กับธนาคารด้วยระบบอินเทอร์เน็ตแบงกิ้ง (Internet Banking) Website ของธนาคาร Website ของกรมบังคับคดี เคาน์เตอร์ธนาคาร หรือตู้ ATM หรือระบบออนไลน์ ผ่านบัตรอิเล็กทรอนิกส์ (บัตรเครดิตหรือบัตรเดบิต) หรือบริการรับชำระข้ามธนาคาร (Cross bank bill payment) ระบบจะดำเนินการตรวจสอบการรับเงินโดยอัตโนมัติ และเมื่อระบบตรวจสอบพบว่ามีภาระชำระหนี้เรียบร้อยแล้วจึงถือว่าเป็นวันยื่นคำขอรับชำระหนี้ และจะรับคำขอและกำหนดลำดับโดยสมบูรณ์
- ผู้ใช้ระบบต้องจัดเตรียมเอกสารให้พร้อม โดยจัดทำหรือแปลงเอกสารและข้อความให้อยู่ในรูปแบบของข้อมูลอิเล็กทรอนิกส์ทั้งหมด และมีบันทึกข้อมูลเป็นไฟล์ประเภท PDF สำหรับการจัดเก็บเอกสารอิเล็กทรอนิกส์ ซึ่งผ่านการรับรองมาตรฐาน International Organization for Standardization : ISO โดยไฟล์เอกสารทั้งหมดต้องมีขนาดรวมกันไม่เกิน 30 เมกะไบต์ (MB) ในกรณีแปลงเอกสารและข้อความให้อยู่ในรูปแบบของข้อมูลอิเล็กทรอนิกส์ ให้จัดเตรียมข้อมูลอิเล็กทรอนิกส์ด้วยมาตรฐานขั้นต่ำสำหรับความละเอียดของภาพ (Resolution) ของภาพถ่ายสีแนวนอน หรือ ภาพขาวดำ อย่างน้อย 200 จุดต่อนิ้ว (dot per inch หรือ dpi) กรณียื่นคำขอรับชำระหนี้ผ่านช่องทางอิเล็กทรอนิกส์ โดยจะต้องระบุรายละเอียดการยื่น คำร้องทางอิเล็กทรอนิกส์ เช่น ชื่อเจ้าหนี้ ประเภทของมูลหนี้ จำนวนเงินที่ขอรับชำระหนี้ จำนวนรายการ (กรณียื่นคำขอรับชำระหนี้หลายมูลหนี้) เป็นต้น และนำส่งเอกสารประกอบคำขอรับชำระหนี้ที่สำคัญ เช่น มูลหนี้สัญญากู้ยืมเงิน ค่าประกัน ให้แนบไฟล์สัญญากู้ยืมเงิน ค่าประกัน รายการค่านวณหนี้ เอกสารสิทธิ เป็นต้น ตามพระราชบัญญัติล้มละลาย พุทธศักราช 2483 ส่วนที่เหลือจะต้องนำส่งต่อเจ้าพนักงานพิทักษ์ทรัพย์ มิฉะนั้น จะถือว่าไม่ตั้งใจดำเนินการ และให้นำส่งต้นฉบับหรือสำเนาเอกสารที่เจ้าพนักงานพิทักษ์ทรัพย์มีความถูกต้องส่งทางไปรษณีย์ให้แก่เจ้าพนักงานพิทักษ์ทรัพย์ด้วย และเมื่อคดีเสร็จที่สุดแล้ว ให้เจ้าหน้าที่ มารับเอกสารคืนไป

ยอมรับข้อตกลง
ไม่ยอมรับ

- จากนั้น กดปุ่ม “บันทึกยื่นคำร้อง”

ขั้นตอนที่ 9) สรุปการยื่นคำร้องและการชำระค่าธรรมเนียม

ยื่นคำขอรับชำระหนี้

ข้อมูลคดีล้มละลาย

คดีหมายเลขดำที่
ล.9041/2016

คดีหมายเลขแดงที่
ล.9041/2016

โจทก์
ธนาคารเจ้าหนี้เพื่อการทดสอบ

ชำระเงินให้แก่: กรมบังคับคดี
ค่าธรรมเนียมการยื่นคำขอรับชำระหนี้
จำนวนเงินรวม 200.00 บาท

ยื่นคำขอรับชำระหนี้

บันทึกข้อมูลสำเร็จ

ตกลง

ยื่นคดีฉบับรับ : คน เมย์ ลาชาฆาต

05/01/2564 13:40:59 น.

เลือกช่องทางการชำระเงิน

ชำระผ่านบัตรเครดิต

ชำระ ณ เคาน์เตอร์ธนาคาร (Pay-in Slip)/Mobile Banking

กลับหน้าแรก

- ระบบแจ้ง “บันทึกข้อมูลสำเร็จ” ให้กดปุ่ม “ตกลง” เพื่อปิดการแจ้งผล
- กรณีระบบแสดงข้อมูลชำระค่าธรรมเนียมการยื่นคำขอรับชำระหนี้ ให้ผู้ใช้งานเลือกช่องทางการชำระเงิน
 - เลือกชำระผ่านบัตรเครดิต กดปุ่ม “จ่ายผ่านบัตรเครดิต/เดบิต” ระบบแสดงหน้าการจ่ายเงินของธนาคารกรุงไทย ให้ดำเนินการจนชำระหนี้สำเร็จ

เลือกช่องทางการชำระเงิน

ชำระผ่านบัตรเดบิต จ่ายผ่านบัตรเดบิต/เครดิต

ชำระ ณ เคาน์เตอร์ธนาคาร (Pay-in Slip)/Mobile Banking

← **กลับหน้าแรก**

- เลือก ชำระ ณ เคาน์เตอร์ธนาคาร/Mobile Banking กดปุ่ม “พิมพ์ใบ pay-in Slip”

เลือกช่องทางการชำระเงิน

ชำระผ่านบัตรเดบิต นำไป Pay-in ไปชำระเงิน ณ เคาน์เตอร์ธนาคารกรุงไทย ทุกสาขา

ชำระ ณ เคาน์เตอร์ธนาคาร (Pay-in Slip)/Mobile Banking พิมพ์ใบ Pay-in Slip

← **กลับหน้าแรก**

ระบบแสดงใบ Pay-in สามารถ Scan QR Code ชำระผ่านระบบธนาคาร E-Banking หรือ บัตรเดบิต หรือพิมพ์ใบแจ้งหนี้ ไปชำระเคาน์เตอร์ธนาคาร

กรมบังคับคดี กระทรวงยุติธรรม แบบฟอร์มการชำระเงิน / Pay-in
 Legal execution Department, Ministry of justice
 ใบสำคัญรับเงิน เลขที่ 0000892/2564
 วันที่พิมพ์ 29/12/2563

หมายเลขสมาชิก _____

ชื่อผู้ชำระเงิน นายเมธี อาชาบาล เกี่ยวข้อในคดี เจ้าหนี้

ชำระค่า ค่าฤชาการ คดีหมายเลขคดีที่ ๑9041/2016 เรื่องที่ 00086/2560 ศาลล้มละลายกลาง

จำนวนเงิน 200.00 (สองร้อยบาทถ้วน)

เป็น เงินสด

แคชเชียร์เช็ค สั่งจ่าย (กรมบังคับคดี) หมายเลขเช็ค _____ เช็คลงวันที่ _____ ธนาคาร _____ สาขา _____

ข้อปฏิบัติ และเงื่อนไข

1.เอกสารนำส่งผู้รับเงินยื่นข้อบังคับหรือแบบใบเสร็จรับเงิน โปรดแนบไว้เป็นหลักฐานในการชำระเงินของตน ลงชื่อ.....ผู้ชำระเงิน

2.ใบสำคัญรับเงินฉบับนี้จะสมบูรณ์เมื่อเจ้าหน้าที่ธนาคารรายมือชื่อผู้รับเงิน พร้อมประทับตราธนาคาร เบอร์โทร.....

3.และออกฉีกครกออกตัวตามคดีเพื่อการคืนเงินของธนาคาร ปราบกฏแบบฟ้องกรมการชำระเงิน ลงชื่อ.....ผู้รับเงิน

ใบสำคัญรับเงินฉบับนี้จะมีผลสมบูรณ์ เมื่อทางราชการได้รับเงินโอนจากธนาคารครบถ้วนแล้ว

(ใบสามารถตรวจสอบสถานะการชำระเงินได้ที่ www.led.go.th) เจ้าหน้าที่ธนาคาร (ประทับตรา)

4.ผู้ชำระเงินเป็นผู้รับผิดชอบค่าธรรมเนียมในการโอนในอัตรา ๓๐ บาท ต่อใบแจ้งการชำระเงิน

กรมบังคับคดี กระทรวงยุติธรรม แบบฟอร์มการชำระเงิน / Pay-in slip
 Legal execution Department, Ministry of justice
 แบบฟอร์มการชำระเงินผ่าน (เคาน์เตอร์)ธนาคารกรุงไทยทั่วประเทศ

เพื่อทางบัญชี

Company Code :

หมายเลขสมาชิก _____ 1099400015971403 31630000892 0001 20000

ชื่อผู้ชำระเงิน นายเมธี อาชาบาล

จำนวนเงิน 200.00 (สองร้อยบาทถ้วน)

เป็น เงินสด

แคชเชียร์เช็ค สั่งจ่าย (กรมบังคับคดี) หมายเลขเช็ค _____ เช็คลงวันที่ _____ ธนาคาร _____ สาขา _____

ผู้ชำระเงิน..... เบอร์โทร.....

ลงชื่อ..... ผู้รับเงิน

เจ้าหน้าที่ธนาคาร (ประทับตรา)

ขั้นตอนที่ 10) ติดตามสถานะคำร้อง และ พิมพ์เอกสาร

หน้าแรกของระบบงานยื่นคำร้องในคดีล้มละลาย กดเข้าเมนู สถานะคำร้อง ระบบแสดงรายการคำขอรับชำระหนี้ , คำร้อง ที่ผู้ใช้งานยื่นแบบไว้

- รายการคำขอรับชำระหนี้ ที่มีสถานะ รอชำระเงิน , คำขอฯ จะยังไม่มีกรงรับโดยเจ้าพนักงานฯ จนกว่าจะมีการออกใบเสร็จรับเงินชำระค่าธรรมเนียมการยื่นคำขอรับชำระหนี้เรียบร้อยแล้ว
- โดยระบบมี ไอคอน สำหรับพิมพ์เอกสารดังนี้
 - (1) พิมพ์รายงานคำร้อง ตามแบบฟอร์มคำร้องทั่วไป หรือ คำขอรับชำระหนี้
 - (2) พิมพ์ใบ Pay-in สำหรับคำร้อง หรือ คำขอรับชำระหนี้ ที่ต้องมีการชำระค่าธรรมเนียม
 - (3) พิมพ์ใบเสร็จรับเงิน สำหรับคำร้อง หรือ คำขอรับชำระหนี้ ที่มีการชำระเงินและออกใบเสร็จรับเงิน โดยเจ้าพนักงานฯ เรียบร้อยแล้ว
 - (4) กรณี คำขอรับชำระหนี้ เป็นการพิมพ์ ในนัดตรวจคำขอรับชำระหนี้ โดยจะแสดงเมื่อสถานะข้อมูลสำเร็จแล้วเท่านั้น (มีการชำระเงินและออกใบเสร็จรับเงินเรียบร้อยแล้ว หรือ เป็นคำขอรับชำระหนี้ ที่ไม่ต้องการชำระค่าธรรมเนียม)

The screenshot shows a web interface for managing payment requests. The header includes the user's name 'คน สัสรา แสงสวย' and the date '05/01/2564 15:40:18 น.'. The main content area is titled 'สถานะคำร้อง' and contains a table with the following data:

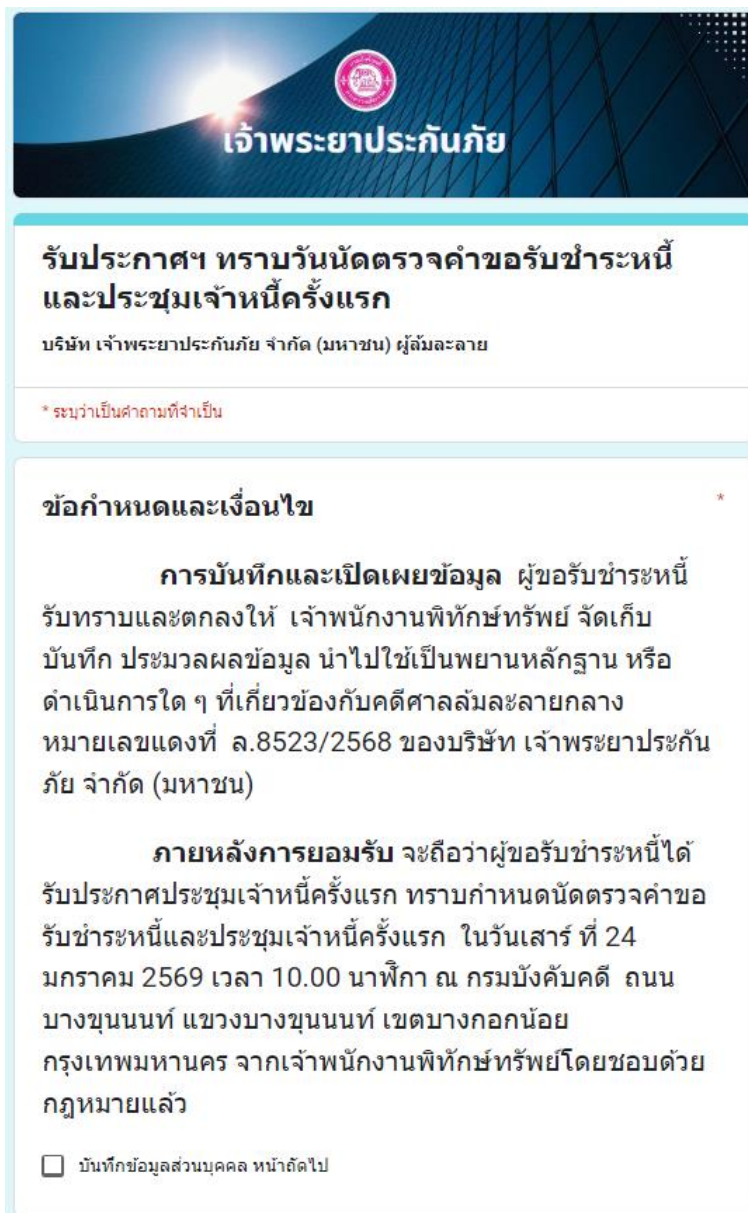
วันที่ยื่นเอกสาร	เลขรับเอกสาร	ชื่อชนิดเอกสาร	สถานะข้อมูล	รายงานคำร้อง	ใบ Pay-In Slip	ใบเสร็จรับเงิน
24/12/2563 22:25 น.	INBR-63-0000111	คำขอรับชำระหนี้/ค่าทวงหนี้	เสร็จสิ้น 4			
24/12/2563 21:48 น.	INBR-63-0000110	คำขอรับชำระหนี้/ค่าทวงหนี้	รอการชำระเงิน			
24/12/2563 14:42 น.	INBR-63-0000106	คำขอรับชำระหนี้/ค่าทวงหนี้	รอการชำระเงิน			
14/12/2563 12:20 น.	INBR-63-0000088	คำขอรับชำระหนี้/ค่าทวงหนี้	เสร็จสิ้น			
14/12/2563 09:37 น.	INBR-63-0000087	คำขอรับชำระหนี้/ค่าทวงหนี้	เสร็จสิ้น			
13/12/2563 21:54 น.	INBR-63-0000086	คำขอรับชำระหนี้/ค่าทวงหนี้	รอการชำระเงิน			

Navigation buttons: Previous | 1 | Next

ตัวอย่างใบนัดตรวจคำขอรับชำระหนี้

๓. จะปรากฏหน้า google form (<https://forms.gle/6623vdEwFs8YpKqMA>)

ให้เจ้าหน้าที่คลิกยอมรับ -> บันทึกข้อมูลส่วนบุคคล หน้าถัดไป



เจ้าพระยาประกันภัย

รับประกาศฯ ทราบวันนัดตรวจค่าขอรับชำระหนี้ และประชุมเจ้าหน้าที่ครั้งแรก

บริษัท เจ้าพระยาประกันภัย จำกัด (มหาชน) ผู้ล้มละลาย

* ระบุว่าเป็นศาลามที่จำเป็น

ข้อกำหนดและเงื่อนไข

การบันทึกและเปิดเผยข้อมูล ผู้ขอรับชำระหนี้ รับทราบและตกลงให้ เจ้าพนักงานพิทักษ์ทรัพย์ จัดเก็บ บันทึก ประมวลผลข้อมูล นำไปใช้เป็นพยานหลักฐาน หรือ ดำเนินการใด ๆ ที่เกี่ยวข้องกับคดีศาลล้มละลายกลาง หมายเลขแดงที่ ล.8523/2568 ของบริษัท เจ้าพระยาประกันภัย จำกัด (มหาชน)

ภายหลังจากยอมรับ จะถือว่าผู้ขอรับชำระหนี้ได้ รับประกาศประชุมเจ้าหน้าที่ครั้งแรก ทราบกำหนดนัดตรวจค่าขอรับชำระหนี้และประชุมเจ้าหน้าที่ครั้งแรก ในวันเสาร์ ที่ 24 มกราคม 2569 เวลา 10.00 นาฬิกา ณ กรมบังคับคดี ถนนบางขุนนนท์ แขวงบางขุนนนท์ เขตบางกอกน้อย กรุงเทพมหานคร จากเจ้าพนักงานพิทักษ์ทรัพย์โดยชอบด้วยกฎหมายแล้ว

บันทึกข้อมูลส่วนบุคคล หน้าถัดไป

ให้เจ้าหน้าที่บันทึกข้อมูลส่วนบุคคล และคลิกถัดไป

**รับประกาศฯ ทราบวันนัดตรวจคำขอรับชำระหนี้
และประชุมเจ้าหน้าที่ครั้งแรก**

* ระบุว่าเป็นคำถามที่จำเป็น

ข้อมูลส่วนบุคคล

ตำแหน่งชื่อ *

นาย

นาง

นางสาว

อื่นๆ: _____

ชื่อ - นามสกุล *

คำตอบของคุณ _____

ลำดับเจ้าหน้าที่ *

คำตอบของคุณ _____

เบอร์โทรศัพท์ *


คำตอบของคุณ _____

E-mail *

คำตอบของคุณ _____

ล้างแบบฟอร์ม

จะปรากฏประกาศประชุมเจ้าหน้าที่ ให้เจ้าหน้าที่คลิกยอมรับ -> ข้าพเจ้าฯ ยอมรับข้อกำหนด... และคลิกส่ง




ประกาศเจ้าพนักงานพิทักษ์ทรัพย์
เรื่อง นัดประชุมเจ้าหน้าที่ครั้งแรก

คดีหมายเลขคดีที่ ๑๘๕๒๐๖/๒๕๖๔ ศาลล้มละลายกลาง ก่อบังคับคดีล้มละลาย ๓ กรมบังคับคดี กระทรวงยุติธรรม

ขอแจ้งให้ทราบว่าตามประกาศเจ้าพนักงานพิทักษ์ทรัพย์ ตามมีคำสั่งให้ยกทรัพย์สินเด็ดขาด บริษัท เจ้าพระยาประกันภัย จำกัด (มหาชน) จำนวน ๓๑ บริษัท เจ้าพนักงานพิทักษ์ทรัพย์จะมีการประชุมเจ้าหน้าที่ครั้งแรก ตามความในมาตรา ๓๑ แห่งพระราชบัญญัติล้มละลาย พุทธศักราช ๒๕๕๓ ณ กรมบังคับคดี ถนนนางขุนนท์ แขวงคลองเตย เขตคลองเตย กรุงเทพมหานคร ในวันที่ **๒๕ มกราคม ๒๕๖๕ เวลา ๑๐.๐๐ นาฬิกา** เพื่อกิจการว่า

1. เรื่องที่จะแจ้งให้การประชุมเจ้าหน้าที่ว่า
2. พิจารณาตั้งเจ้าหน้าที่ผู้เป็นโจทก์ โดยหากไม่มีเจ้าหน้าที่รับเป็นโจทก์หรือไม่ก็เจ้าหน้าที่ร่วมประชุม เจ้าพนักงานพิทักษ์ทรัพย์จะรายงานศาลโดยไม่คำฟ้องยกกันและภายหลังด้วย ตามมาตรา ๓๑๕ (๑) แห่งพระราชบัญญัติล้มละลาย พุทธศักราช ๒๕๕๓
3. พิจารณาตั้งกรรมการเจ้าหนี้ เพื่อให้มีอำนาจกระทำการแทนเจ้าหนี้นานที่ก่อนที่ไปในพระราชบัญญัติล้มละลาย พุทธศักราช ๒๕๕๓
4. ปกป้องว่าควรรายงานศาลพิทักษ์ทรัพย์ให้จำนองล้มละลาย
5. บริษัทผู้ประกันชีวิตการที่กรมทรัพย์สินของเจ้าหนี้ โดยให้เจ้าหน้าที่มาแถลงเกี่ยวกับทรัพย์สินของเจ้าหนี้ ให้เจ้าพนักงานพิทักษ์ทรัพย์ทราบในวันนัดประชุมเจ้าหนี้ครั้งแรก หากเจ้าหนี้ไม่มาแถลงหรือดำเนินการประชุมตามกำหนดจะถือว่าเจ้าหนี้ไม่สามารถสืบหาทรัพย์สินของเจ้าหนี้ได้ และไม่มีความการที่เจ้าพนักงานพิทักษ์ทรัพย์จะรายงานศาลขอให้มีคำสั่งยึดทรัพย์
6. เนื้ออื่น ๆ (ถ้ามี)

ทั้งนี้ เจ้าพนักงานพิทักษ์ทรัพย์นัดตรวจชำระหนี้ตามความในมาตรา ๓๐๔ แห่งพระราชบัญญัติล้มละลาย พุทธศักราช ๒๕๕๓ ในวันที่สามวันี่ หากเจ้าหนี้หรือเจ้าพนักงานพิทักษ์ทรัพย์จะยื่นข้อโต้แย้งว่าไม่ประสงค์ยื่นข้อเท็จจริงหรือข้อกล่าวหาที่ขึ้นข้อชำระหนี้ เจ้าพนักงานพิทักษ์ทรัพย์จะพิจารณาข้อเท็จจริงที่ได้รับแจ้งได้ ข้อยื่นคำขอร้องให้ช่วยเหลือหรือขอความช่วยเหลือจากกรมบังคับคดี ภายในกำหนดระยะเวลา ตามพระราชบัญญัติล้มละลาย พุทธศักราช ๒๕๕๓ จึงขอเชิญออกเสียงในที่ประชุมนี้ ส่วนเจ้าหนี้ที่มีภาระอันจะยื่นข้อโต้แย้งหรือขอความช่วยเหลือ



ประกาศ ณ วันที่ ๒๕ กันยายน ๒๕๖๔
ชุตานันต์ สังเกต
เจ้าพนักงานพิทักษ์ทรัพย์

รับประกาศเจ้าพนักงานพิทักษ์ทรัพย์ เรื่อง นัดประชุมเจ้าหน้าที่ครั้งแรก *

ข้าพเจ้าฯ ยอมรับข้อกำหนดและเงื่อนไข ได้รับประกาศฯ และทราบกำหนดนัดตรวจชำระหนี้ และประชุมเจ้าหน้าที่ครั้งแรกแล้ว

คลิก"ส่ง"
เพื่อรับลิงก์ดาวน์โหลดประกาศประชุมเจ้าหน้าที่

กลับ ส่ง ล้างแบบฟอร์ม

จะปรากฏ ลิงก์ดาวน์โหลดประกาศประชุมเจ้าหน้าที่



เจ้าพระยาประกันภัย

**รับประกาศฯ ทราบวันนัดตรวจคำขอรับชำระหนี้
และประชุมเจ้าหน้าที่ครั้งแรก**

เราได้บันทึกคำตอบของคุณไว้แล้ว
▶ คลิกดาวน์โหลด ประกาศนัดประชุมเจ้าหน้าที่
<https://drive.google.com/file/d/1ImQkWKiosConiKAENANgcuT199fdKUQb/view?usp=drivesdk>



คลิกที่นี่