



ผลดำเนินการตามเป้าหมายของหน่วยงานตามเขตตรวจราชการ

---

ประจำปีงบประมาณ พ.ศ. 2563





1

มูลค่าทรัพย์สินที่ผลักดันออกจากระบบการบังคับคดี  
ผลรวมผลักดันทรัพย์สิน / ขายทอดตลาด / ถอนการยึดทรัพย์สิน

2

จำนวนสำนวนคดีแพ่งที่ดำเนินการเสร็จ

3

ร้อยละของสำนวนคดีแพ่งค้างตั้งแต่ 10 ปีขึ้นไป ที่ดำเนินการเสร็จ  
กพร. / กระทรวง (เฉพาะคดียึด-ขาย)

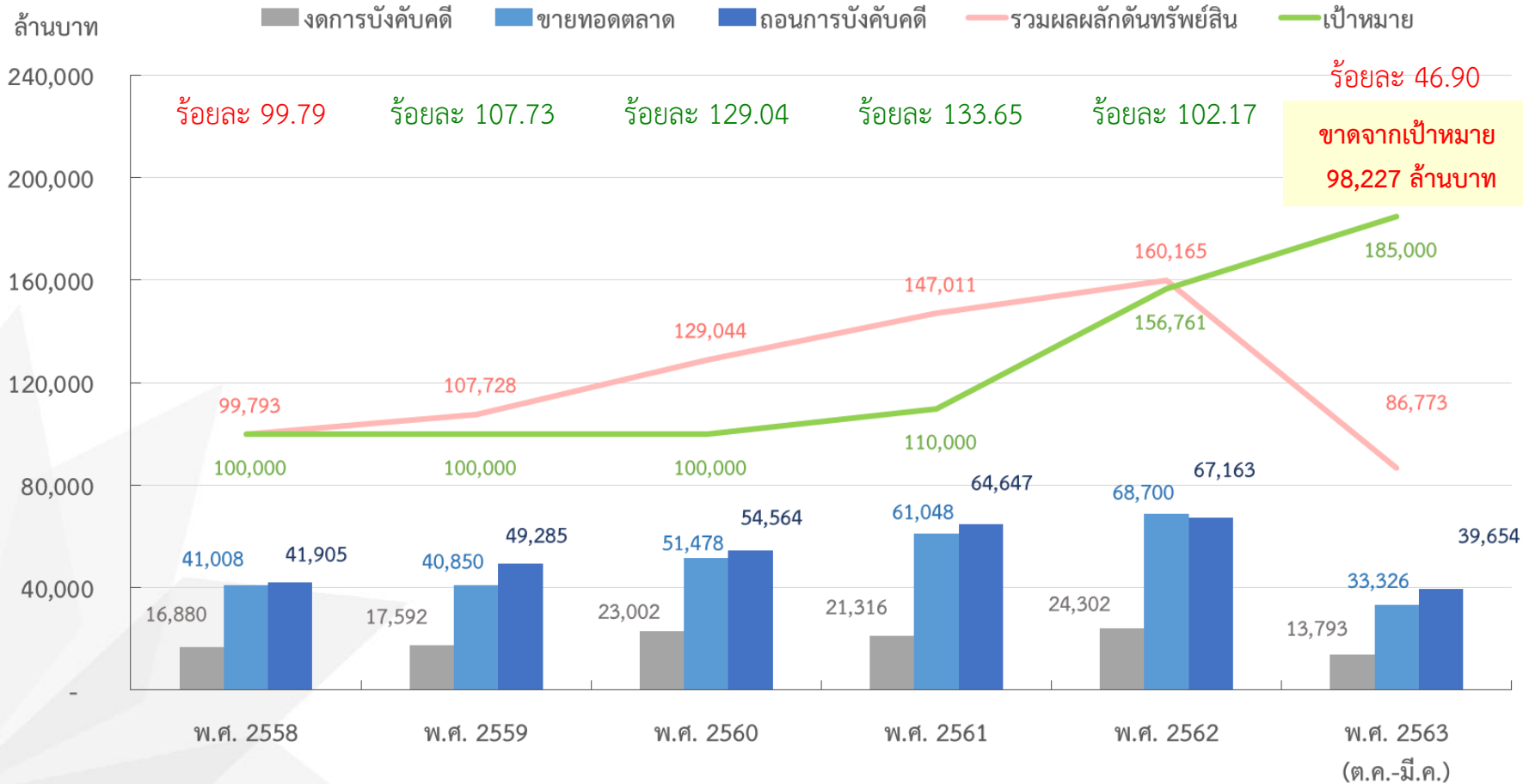
4

จำนวนส่งพิมพ์ประกาศ



มูลค่าทรัพย์สินที่ผลักดันออกจากระบบการบังคับคดี

# เปรียบเทียบผลการผลิตต้นทุเรียน ระหว่างปีงบประมาณ พ.ศ. 2558 - 2563





มูลค่าทรัพย์สินที่ผลักดันออกจากระบบการบังคับคดี (ผลรวมผลักดัน)

ตามขนาดสำนักงาน



# รวมผลผลิตต้น ผ่านเป้าหมาย 6 เดือน ร้อยละ 50 (5 อันดับต้น)



ขนาด	ใหญ่มาก	ใหญ่	กลาง	เล็ก	เล็กมาก
5 อันดับต้น	1. นนทบุรี 3,850.1 ล้านบาท ร้อยละ 51.89	1. ขอนแก่น 1,669.79 ล้านบาท ร้อยละ 65.92	1. นครพนม 401.76 ล้านบาท ร้อยละ 97.7	1. ชุมพร 564.84 ล้านบาท ร้อยละ 103.1	1. หลังสวน 317.3 ล้านบาท ร้อยละ 112.02
	-	2. พระนครศรีอยุธยา 1,423.68 ล้านบาท ร้อยละ 65.48	2. สระแก้ว 252.18 ล้านบาท ร้อยละ 77.72	2. กบินทร์บุรี 290.02 ล้านบาท ร้อยละ 101.51	2. สตูล 624.3 ล้านบาท ร้อยละ 103.47
	-	3. ปทุมธานี 1243.32 ล้านบาท ร้อยละ 57.57	3. ยโสธร 411.69 ล้านบาท ร้อยละ 76.06	3. อำนาจเจริญ 295.9 ล้านบาท ร้อยละ 97.12	3. ปัตตานี 339.13 ล้านบาท ร้อยละ 102.07
	-	4. ระยอง 2,412.74 ล้านบาท ร้อยละ 55.91	4. พล 276.87 ล้านบาท ร้อยละ 74.43	4. รัตนบุรี 186.29 ล้านบาท ร้อยละ 89.27	4. เชียงคำ 180.68 ล้านบาท ร้อยละ 102.03
	-	5. ลพบุรี 542.67 ล้านบาท ร้อยละ 55.11	5. ฉะเชิงเทรา 994.7 ล้านบาท ร้อยละ 68.13	5. สุโขทัย 233.61 ล้านบาท ร้อยละ 85.06	5. ชุมแพ 266.9 ล้านบาท ร้อยละ 98.88

# รวมผลผลิตต้น **ไม่ผ่าน**เป้าหมาย 6 เดือน ร้อยละ 50 (5 อันดับท้าย)

ขนาด	ใหญ่มาก	ใหญ่	กลาง	เล็ก	เล็กมาก
5 อันดับท้าย	1. สมุทรปราการ 2,220.17 ล้านบาท ร้อยละ 25.51	1. สบก. 2 958.97 ล้านบาท ร้อยละ 17.59	1. อ่างทอง 202.56 ล้านบาท ร้อยละ 27.87	1. หล่มสัก 155.95 ล้านบาท ร้อยละ 24.9	1. แม่สะเรียง 15.78 ล้านบาท ร้อยละ 15.06
	2. สบก. 1 2,799.38 ล้านบาท ร้อยละ 29.77	2. พัทยา 1,491.15 ล้านบาท ร้อยละ 23.02	2. กำแพงเพชร 398.49 ล้านบาท ร้อยละ 31.97	2. สว่างแดนดิน 184.97 ล้านบาท ร้อยละ 36.46	2. ทองผาภูมิ 35.28 ล้านบาท ร้อยละ 24.5
	3. สบก. 3 3,008.62 ล้านบาท ร้อยละ 40.79	3. สมุทรสาคร 952.11 ล้านบาท ร้อยละ 26.23	3. กระบี่ 547.6 ล้านบาท ร้อยละ 35.12	3. นาทวี 325.68 ล้านบาท ร้อยละ 41.54	3. ตราด 284.86 ล้านบาท ร้อยละ 32.97
	4. สบก. 6 2,453.77 ล้านบาท ร้อยละ 45.44	4. สระบุรี 455.4 ล้านบาท ร้อยละ 33.63	4. อุตรดิตถ์ 210.4 ล้านบาท ร้อยละ 42.34	-	-
	5. ฉัญบุรี 3,777.25 ล้านบาท ร้อยละ 45.68	5. ชลบุรี 1,070.07 ล้านบาท ร้อยละ 36.37	5. ศรีสะเกษ 299.97 ล้านบาท ร้อยละ 45.31	-	-



มูลค่าทรัพย์สินที่ผลักดันออกจากระบบการบังคับคดี (ขายทอดตลาด)

ตามขนาดสำนักงาน





# ขายทอดตลาด ผ่านเป้าหมาย 6 เดือน ร้อยละ 50 (5 อันดับต้น)

ขนาด	ใหญ่มาก	ใหญ่	กลาง	เล็ก	เล็กมาก
5 อันดับต้น	1. ฉัญบุรี 2,446.51 ล้านบาท ร้อยละ 80.49	1. ปทุมธานี 788.35 ล้านบาท ร้อยละ 99.31	1. สระแก้ว 150.39 ล้านบาท ร้อยละ 126.1	1. กบินทร์บุรี 147.19 ล้านบาท ร้อยละ 140.16	1. เชียงคำ 81.42 ล้านบาท ร้อยละ 125.09
	2. นนทบุรี 1,920.58 ล้านบาท ร้อยละ 70.42	2. พระนครศรีอยุธยา 709.15 ล้านบาท ร้อยละ 88.73	2. ยโสธร 184.38 ล้านบาท ร้อยละ 92.67	2. อำนาจเจริญ 130.6 ล้านบาท ร้อยละ 116.62	2. สอด 38.5 ล้านบาท ร้อยละ 103.91
	3. สบก. 3 1,755.5 ล้านบาท ร้อยละ 64.75	3. สบก. 5 639.8 ล้านบาท ร้อยละ 76.36	3. สกลนคร 137.07 ล้านบาท ร้อยละ 74.92	3. บึงกาฬ 120.62 ล้านบาท ร้อยละ 107.98	3. ตะกั่วป่า 175.31 ล้านบาท ร้อยละ 101.45
	4. สบก. 6 1246.11 ล้านบาท ร้อยละ 62.78	4. ขอนแก่น 704.22 ล้านบาท ร้อยละ 75.63	4. ลำพูน 333.29 ล้านบาท ร้อยละ 72.39	4. สุโขทัย 101.73 ล้านบาท ร้อยละ 100.78	4. ฝาง 104.09 ล้านบาท ร้อยละ 98.54
	-	5. นครปฐม 732.07 ล้านบาท ร้อยละ 57.78	5. ฉะเชิงเทรา 370.36 ล้านบาท ร้อยละ 69.02	5. ชุมพร 168.56 ล้านบาท ร้อยละ 83.7	5. สวรรคโลก 65.17 ล้านบาท ร้อยละ 81.59

# ขายทอดตลาด **ไม่ผ่านเป้าหมาย 6 เดือน ร้อยละ 50 (5 อันดับท้าย)**

ขนาด	ใหญ่มาก	ใหญ่	กลาง	เล็ก	เล็กมาก
5 อันดับท้าย	1. สมุทรปราการ 805.54 ล้านบาท ร้อยละ 25.19	1. สบก. 2 297.73 ล้านบาท ร้อยละ 14.85	1. อ่างทอง 48.91 ล้านบาท ร้อยละ 18.31	1. สว่างแดนดิน 17.61 ล้านบาท ร้อยละ 9.44	1. แม่สะเรียง 2.37 ล้านบาท ร้อยละ 6.17
	2. สบก. 1 1037.65 ล้านบาท ร้อยละ 30.02	2. สระบุรี 102.98 ล้านบาท ร้อยละ 20.69	2. กระบี่ 143.71 ล้านบาท ร้อยละ 25.07	2. หล่มสัก 59.81 ล้านบาท ร้อยละ 25.99	2. นราธิวาส 37.82 ล้านบาท ร้อยละ 26.16
	-	3. ร้อยเอ็ด 153.82 ล้านบาท ร้อยละ 25.6	3. นางรอง 33.43 ล้านบาท ร้อยละ 28.69	3. สิงห์บุรี 37.46 ล้านบาท ร้อยละ 27.91	3. ปัตตานี 33.17 ล้านบาท ร้อยละ 27.16
	-	4. ชลบุรี 309.43 ล้านบาท ร้อยละ 28.62	4. เพชรบุรี 280.78 ล้านบาท ร้อยละ 29.77	4. นาทวี 102.65 ล้านบาท ร้อยละ 35.62	4. แม่ฮ่องสอน 12.2 ล้านบาท ร้อยละ 29.1
	-	5. พัทธยา 712.31 ล้านบาท ร้อยละ 29.91	5. พังงา 153.14 ล้านบาท ร้อยละ 29.91	5. หนองบัวลำภู 55.53 ล้านบาท ร้อยละ 35.87	5. ปากพนัง 22.92 ล้านบาท ร้อยละ 29.89



มูลค่าทรัพย์สินที่ผลักดันออกจากระบบการบังคับคดี (ถอนการยึด)

ตามขนาดสำนักงาน



# ถอนการยึด ผ่านเป้าหมาย 6 เดือน ร้อยละ 50 (5 อันดับต้น)



ขนาด	ใหญ่มาก	ใหญ่	กลาง	เล็ก	เล็กมาก
5 อันดับต้น	1. นนทบุรี 1,661.91 ล้านบาท ร้อยละ 61.84	1. ระยอง 1,600.05 ล้านบาท ร้อยละ 102.37	1. นครพนม 203.81 ล้านบาท ร้อยละ 136.85	1. ชุมพร 315.26 ล้านบาท ร้อยละ 158.88	1. สตูล 422.96 ล้านบาท ร้อยละ 193.55
	2. สบก. 6 1,043.5 ล้านบาท ร้อยละ 53.36	2. ขอนแก่น 827.14 ล้านบาท ร้อยละ 90.16	2. ฉะเชิงเทรา 609.57 ล้านบาท ร้อยละ 115.29	2. รัตนบุรี 98.14 ล้านบาท ร้อยละ 129.85	2. ปัตตานี 214.58 ล้านบาท ร้อยละ 178.33
	3. สบก. 1 1,735.56 ล้านบาท ร้อยละ 50.96	3. กาฬสินธุ์ 348.04 ล้านบาท ร้อยละ 84.83	3. กาญจนบุรี 312.09 ล้านบาท ร้อยละ 100.11	3. สมุทรสงคราม 92.23 ล้านบาท ร้อยละ 127.48	3. หลังสวน 176.53 ล้านบาท ร้อยละ 172.09
	-	4. เชียงใหม่ 1,522.53 ล้านบาท ร้อยละ 81.63	4. สุราษฎร์ธานี 801.11 ล้านบาท ร้อยละ 94.38	4. มุกดาหาร 95.76 ล้านบาท ร้อยละ 107.01	4. ชุมแพ 150.38 ล้านบาท ร้อยละ 153.82
	-	5. พระนครศรีอยุธยา 633.31 ล้านบาท ร้อยละ 80.42	5. ยโสธร 169.13 ล้านบาท ร้อยละ 86.28	5. กันทรลักษณ์ 50.94 ล้านบาท ร้อยละ 101.8	5. เบตง 20.64 ล้านบาท ร้อยละ 148.3

# ถอนการยึด **ไม่ผ่านเป้าหมาย 6 เดือน ร้อยละ 50 (5 อันดับท้าย)**

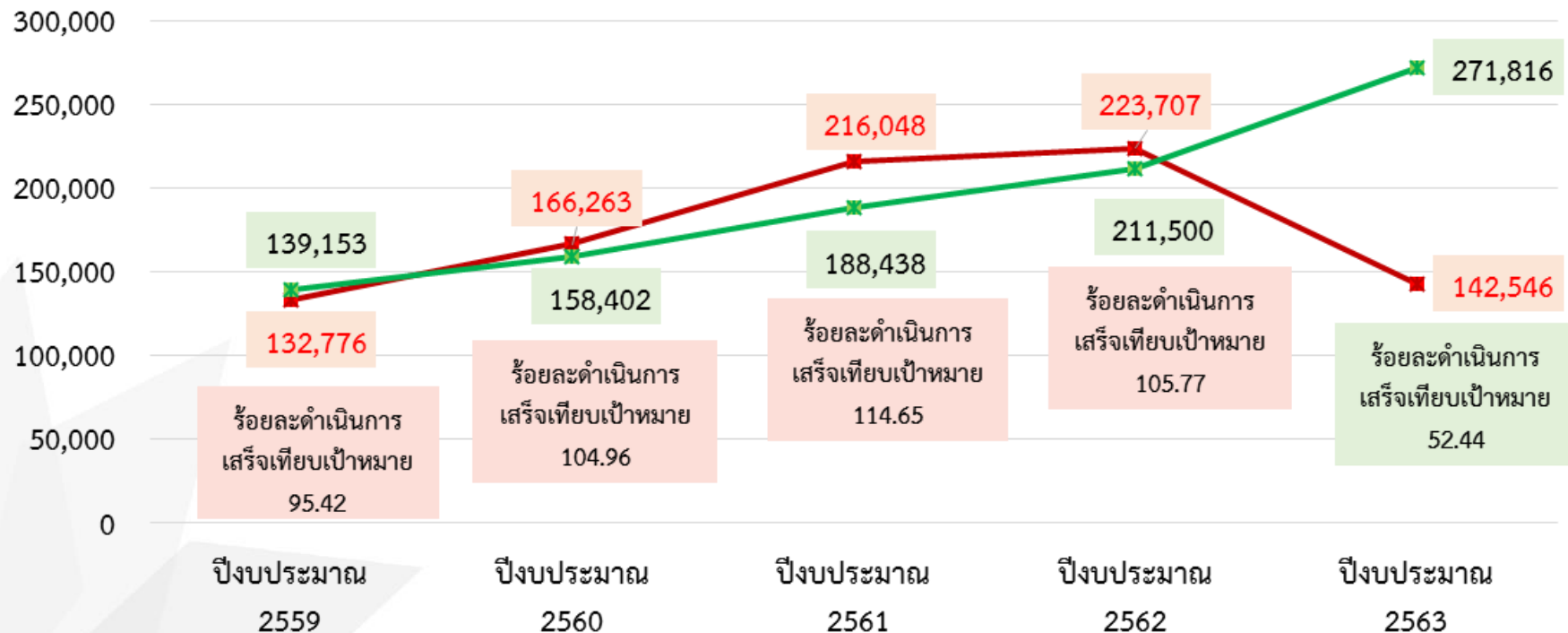
ขนาด	ใหญ่มาก	ใหญ่	กลาง	เล็ก	เล็กมาก
5 อันดับท้าย	1. ชัยบุรี 1,061.96 ล้านบาท ร้อยละ 35.46	1. สมุทรสาคร 353.94 ล้านบาท ร้อยละ 26.92	1. กำแพงเพชร 175.59 ล้านบาท ร้อยละ 38.9	1. หล่มสัก 76.26 ล้านบาท ร้อยละ 33.63	1. แม่สะเรียง 7.17 ล้านบาท ร้อยละ 18.9
	2. สมุทรปราการ 1,204.93 ล้านบาท ร้อยละ 38.23	2. พัทยา 716.5 ล้านบาท ร้อยละ 30.54	2. ภูเก็ต 1,340.44 ล้านบาท ร้อยละ 41.65	-	2. ทองผาภูมิ 13.24 ล้านบาท ร้อยละ 25.4
	3. สบก. 3 1,131.81 ล้านบาท ร้อยละ 42.37	3. สบก. 2 651.01 ล้านบาท ร้อยละ 32.97	3. หัวหิน 212.79 ล้านบาท ร้อยละ 42.52	-	3. ตะกั่วป่า 54.7 ล้านบาท ร้อยละ 32.13
	-	4. ปทุมธานี 371.99 ล้านบาท ร้อยละ 47.56	4. ลำพูน 198.09 ล้านบาท ร้อยละ 43.67	-	4. ตราด 105.37 ล้านบาท ร้อยละ 33.68
	-	5. นครราชสีมา 698.5 ล้านบาท ร้อยละ 49.5	5. อ่างทอง 117.1 ล้านบาท ร้อยละ 44.48	-	-

The slide features decorative geometric shapes in the corners. In the top right corner, there is a cluster of overlapping triangles in light blue, green, and purple. In the bottom left corner, there is a larger, more complex arrangement of overlapping, semi-transparent light gray triangles.

จำนวนสำนวนคดีแพ่งที่ดำเนินการเสร็จ

# จำนวนสำนวนคดีแพ่งที่ดำเนินการเสร็จ

จำนวน (เรื่อง)



—■— จำนวนดำเนินการเสร็จ    —✕— เป้าหมาย

ขาดจากเป้าหมายจำนวน 129,270 เรื่อง  
ร้อยละ 47.56



จำนวนสำนวนคดีแพ่งที่ดำเนินการเสร็จ  
ตามขนาดสำนักงาน





# คดีแพ่งที่ดำเนินการเสร็จ ผ่านเป้าหมาย 6 เดือน ร้อยละ 50 (5 อันดับต้น)

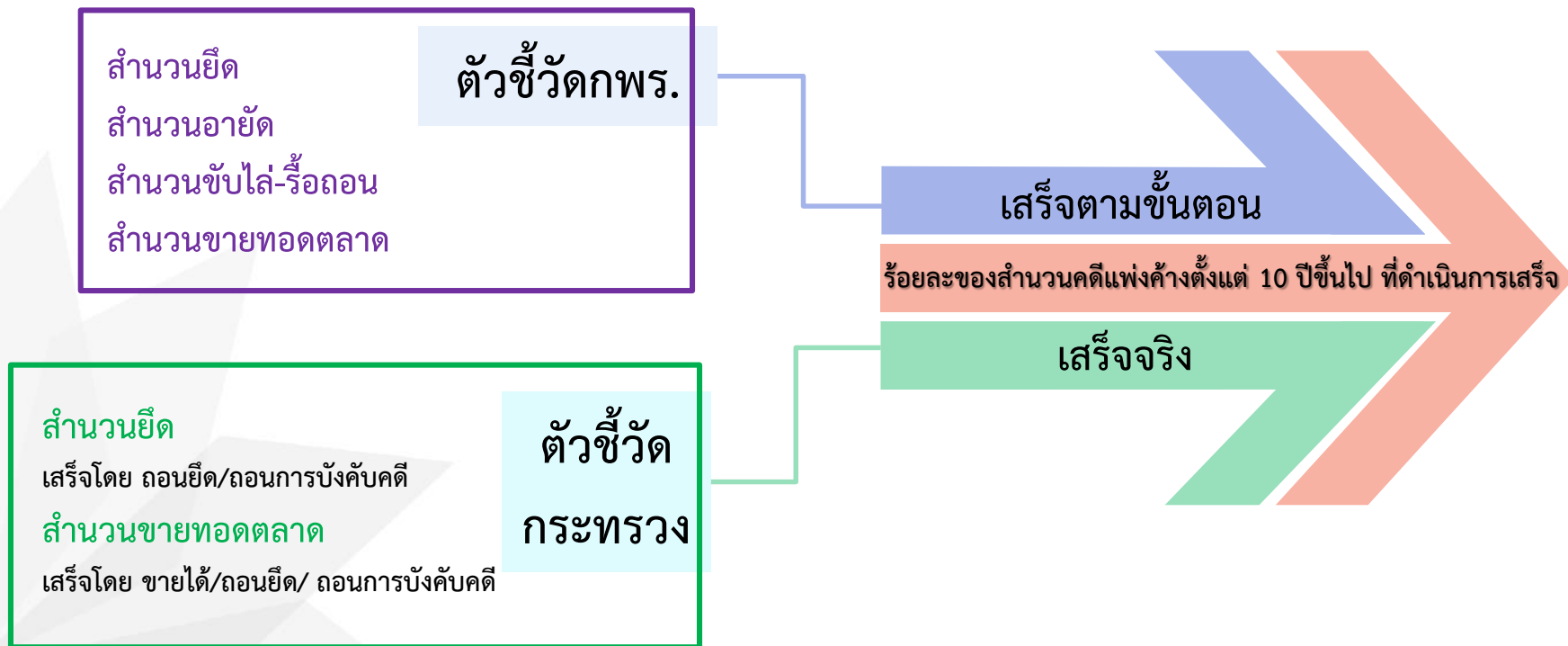
ขนาด	ใหญ่มาก	ใหญ่	กลาง	เล็ก	เล็กมาก
5 อันดับต้น	1. สปก.6 3,750 เรื่อง ร้อยละ 55.01	1. สงขลา 2,283 เรื่อง ร้อยละ 69.22	1. ภูเก็ต 2,360 เรื่อง ร้อยละ 90.15	1. อำนาจเจริญ 1,164 เรื่อง ร้อยละ 108.57	1. ชุมแพ 887 เรื่อง ร้อยละ 123.83
	2. นนทบุรี 5,475 เรื่อง ร้อยละ 51.33	2. กาฬสินธุ์ 2,341 เรื่อง ร้อยละ 66.14	2. เพชรบุรี 1,439 เรื่อง ร้อยละ 86.08	2. เทิง 504 เรื่อง ร้อยละ 78.99	2. เชียงคำ 330 เรื่อง ร้อยละ 109.90
		3. ราชบุรี 1,726 เรื่อง ร้อยละ 65.20	3. สกลนคร 1,038 เรื่อง ร้อยละ 79.18	3. หล่มสัก 452 เรื่อง ร้อยละ 70.87	3. หลังสวน 472 เรื่อง ร้อยละ 103.95
	-	4. พิษณุโลก 1,965 เรื่อง ร้อยละ 65.18	4. หนองคาย 957 เรื่อง ร้อยละ 76.47	4. สมุทรสงคราม 342 เรื่อง ร้อยละ 69.01	4. แม่สอด 403 เรื่อง ร้อยละ 97.64
	-	5. พัทธยา 2,875 เรื่อง ร้อยละ 64.80	5. ภูเก็ต 752 เรื่อง ร้อยละ 74.76	5. ชุมพร 477 เรื่อง ร้อยละ 66.83	5. เบตง 47 เรื่อง ร้อยละ 91.04

# คดีแพ่งที่ดำเนินการเสร็จ **ไม่ผ่าน**เป้าหมาย 6 เดือน ร้อยละ 50 (5 อันดับท้าย)

ขนาด	ใหญ่มาก	ใหญ่	กลาง	เล็ก	เล็กมาก
5 อันดับท้าย	1. สบก.3 4,015 เรื่อง ร้อยละ 30.97	1. สบก.2 874 เรื่อง ร้อยละ 19.83	1. นางรอง 408 เรื่อง ร้อยละ 32.13	1. สว่างแดนดิน 577 เรื่อง ร้อยละ 40.98	1. เกาะสมุย 239 เรื่อง ร้อยละ 44.24
	2. สบก.1 4,400 เรื่อง ร้อยละ 32.95	2. สระบุรี 1,243 เรื่อง ร้อยละ 33.64	2. สีคิ้ว 752 เรื่อง ร้อยละ 39.78	2. สิงห์บุรี 458 เรื่อง ร้อยละ 43.87	2. ปากพนัง 310 เรื่อง ร้อยละ 46.67
	3. สมุทรปราการ 5,058 เรื่อง ร้อยละ 42.77	3. สบก. 5 1,621 เรื่อง ร้อยละ 37.55	3. กำแพงเพชร 878 เรื่อง ร้อยละ 41.10	3. เดชอุดม 521 เรื่อง ร้อยละ 48.49	3. ชัยบาดาล 287 เรื่อง ร้อยละ 48.96
	4. ฉะเชิงเทรา 4,988 เรื่อง ร้อยละ 47.15	4. ร้อยเอ็ด 1,822 เรื่อง ร้อยละ 41.71	4. ฉะเชิงเทรา 1,384 เรื่อง ร้อยละ 42.88		
	-	5. มหาสารคาม 1,839 เรื่อง ร้อยละ 45.76	5. สระแก้ว 665 เรื่อง ร้อยละ 45.44		

# ร้อยละของสำนวนคดีแพ่งค้างตั้งแต่ 10 ปีขึ้นไป

## ที่ดำเนินการเสร็จ

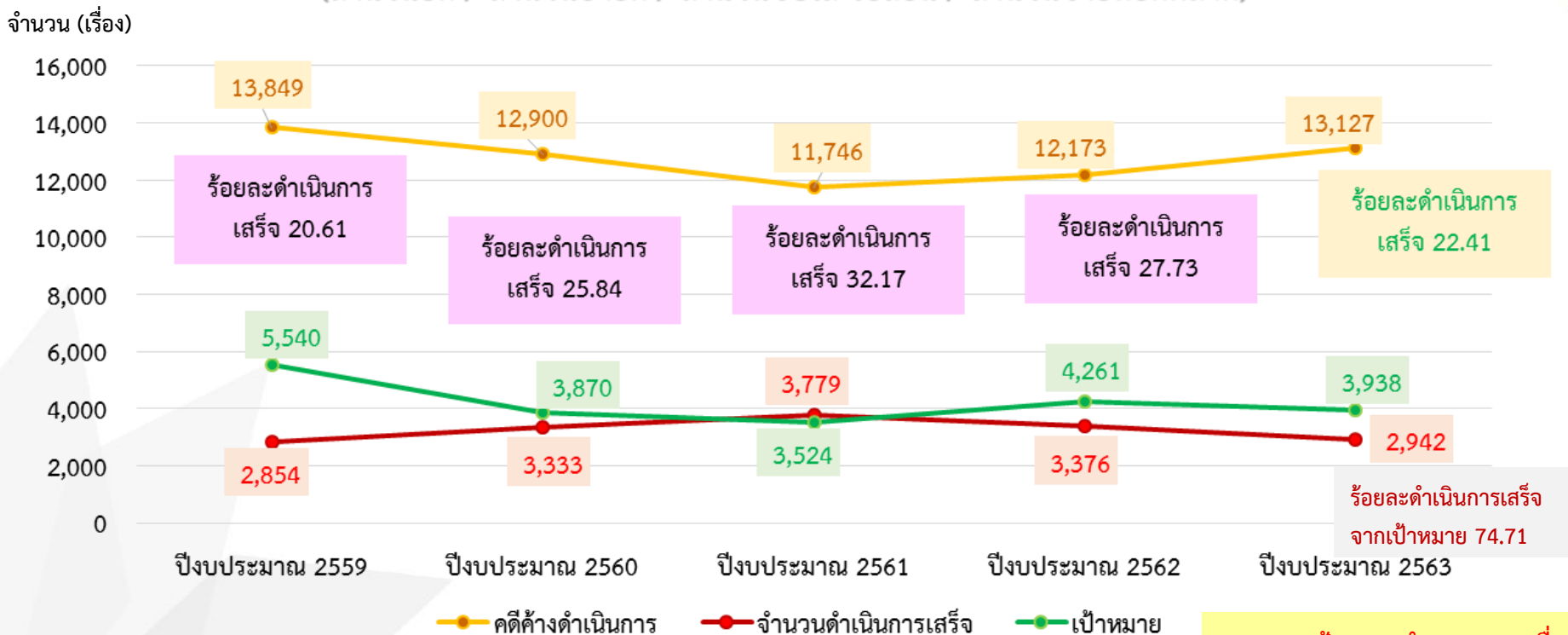




ร้อยละของจำนวนคดีแพ่งค้างตั้งแต่ 10 ปีขึ้นไป ที่ดำเนินการเสร็จ (กพร.)

# ร้อยละของจำนวนคดีแพ่งค้างตั้งแต่ 10 ปีขึ้นไป ที่ดำเนินการเสร็จ (กพร.)

(จำนวนยึด / จำนวนอายัด / จำนวนขับไล่-รื้อถอน / จำนวนขายทอดตลาด)



ร้อยละดำเนินการเสร็จ  
จากเป่าหมาย 74.71

ขาดจากเป่าหมายจำนวน 996 เรื่อง  
ร้อยละ 25.29



ร้อยละของจำนวนคดีแพ่งค้างตั้งแต่ 10 ปีขึ้นไป ที่ดำเนินการเสร็จ (กพร.)  
ตามขนาดสำนักงาน



# คดีแพ่งค้าง 10 ปีขึ้นไป ผ่านเป้าหมาย 6 เดือน ร้อยละ 50 (กพร.) (5 อันดับต้น)

ขนาด	ใหญ่มาก	ใหญ่	กลาง	เล็ก	เล็กมาก
5 อันดับ ต้น	1. สบก. 1 1,826 เรื่อง ร้อยละ 180.08	1. กภาพสินธุ์ 10 เรื่อง ร้อยละ 166.67	1. สกลนคร/ตรัง 2/4เรื่อง ร้อยละ 200.00	1. มุกดาหาร/หล่มสัก/ อำนาจเจริญ/กันทรลักษ์ 1 เรื่อง ร้อยละ 100.00	1. แม่สอด/แม่ฮ่องสอน/ปาง/ ตราด/หลังสวน/ตาก/สตูล 1 เรื่อง ร้อยละ 100.00
	2. สบก. 6 176 เรื่อง ร้อยละ 78.22	2. สบก. 4 24 เรื่อง ร้อยละ 150.00	2. สระแก้ว 11 เรื่อง ร้อยละ 183.33	2. กบินทร์บุรี 4 เรื่อง ร้อยละ 80.00	2. ปัตตานี 3 เรื่อง ร้อยละ 60.00
		3. นครราชสีมา 70 เรื่อง ร้อยละ 122.81	2. อ่างทอง 4 เรื่อง ร้อยละ 133.33	3. สว่างแดนดิน 2 เรื่อง ร้อยละ 66.67	3. ยะลา/ปากพนัง 2/1 เรื่อง ร้อยละ 50.00
	-	4. มหาสารคาม 19 เรื่อง ร้อยละ 105.56	4. สุรินทร์/ทุ่งสง/ภูเขียว 2/5/3 เรื่อง ร้อยละ 100.00	4. สมุทรสงคราม/อุทัยธานี/ เดชอุดม 1 เรื่อง ร้อยละ 50.00	-
	-	5. ขอนแก่น 17 เรื่อง ร้อยละ 68.00	-	-	-

# คดีแพ่งค้าง 10 ปีขึ้นไป **ไม่ผ่าน**เป้าหมาย 6 เดือน ร้อยละ 50 (กพร.) (5 อันดับท้าย)

ขนาด	ใหญ่มาก	ใหญ่	กลาง	เล็ก	เล็กมาก
5 อันดับ ท้าย	1. สมุทรปราการ 40 เรื่อง ร้อยละ 11.17	1. เชียงใหม่ 7 เรื่อง ร้อยละ 8.97	1. ภูเก็ต/ <b>สีคิ้ว/</b> <b>ชัยภูมิ/กำแพงเพชร/เลย</b> <u>ไม่มีผลดำเนินการเสร็จ</u> ร้อยละ 0.00	1. หนองบัวลำภู/ นาทวี/สุโขทัย/ <b>รัตนบุรี</b> <u>ไม่มีผลดำเนินการเสร็จ</u> ร้อยละ 0.00	1. เวียงสระ/นราธิวาส/ชัยบาดาล/ เกาะสมุย/ระนอง/พังงา/ <u>ไม่มีผลดำเนินการเสร็จ</u> ร้อยละ 0.00
	2. ปทุมธานี สาขาธัญบุรี 80 เรื่อง ร้อยละ 19.05	2. ราชบุรี 2 เรื่อง ร้อยละ 9.09	2. สุราษฎร์ธานี 1 เรื่อง ร้อยละ 2.78	<u>ไม่มีผลดำเนินการเสร็จ</u> ร้อยละ 0.00	
	3. นนทบุรี 47 เรื่อง ร้อยละ 22.38	3. สระบุรี 5 เรื่อง ร้อยละ 12.20	3. เชียงราย 2 เรื่อง ร้อยละ 10.53	2. เชียงราย สาขาเทิง 2 เรื่อง ร้อยละ 28.57	-
	4. สปก. 3 76 เรื่อง ร้อยละ 46.34	3. สมุทรสาคร 2 เรื่อง ร้อยละ 14.29	4. เพชรบูรณ์ 4 เรื่อง ร้อยละ 11.43	3. สิงห์บุรี 1 เรื่อง ร้อยละ 33.33	-
	-	4. ชลบุรี สาขาพัทยา 3 เรื่อง ร้อยละ 20.00	5. สุพรรณบุรี 2 เรื่อง ร้อยละ 11.76	-	-



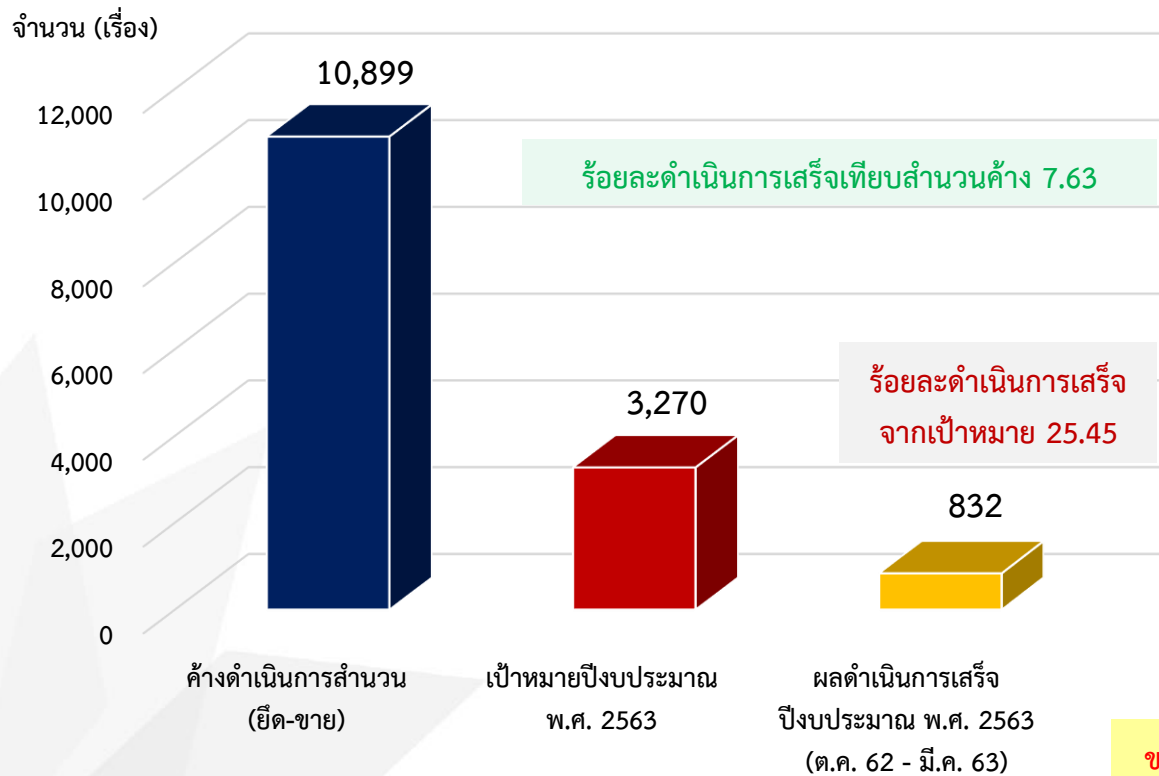


ร้อยละของจำนวนคดีแพ่งค้างตั้งแต่ 10 ปีขึ้นไป ที่ดำเนินการเสร็จ (กระทรวง)  
(เฉพาะสำนวนยึด-ขาย)



# ร้อยละของจำนวนคดีแพ่งค้างตั้งแต่ 10 ปีขึ้นไป ที่ดำเนินการเสร็จ (กระทรวง)

## (เฉพาะสำนวนยึด-ขาย)



**สำนวน  
ยึด**

**เสร็จโดย**

- ถอนการยึด
- ถอนการบังคับคดี

**สำนวนขาย  
ทอดตลาด**

**เสร็จโดย**

- ขายได้
- ถอนการยึด
- ถอนการบังคับคดี

**ขาดจากเป้าหมายจำนวน 2,438 เรื่อง  
ร้อยละ 74.55**



ร้อยละของจำนวนคดีแพ่งค้างตั้งแต่ 10 ปีขึ้นไป ที่ดำเนินการเสร็จ (กระทรวง)

(เฉพาะสำนวนยึด-ขาย)

ตามขนาดสำนักงาน



# คดีแพ่งค้าง 10 ปีขึ้นไป ผ่านเป้าหมาย 6 เดือน ร้อยละ 50 (กระทรวง) (5 อันดับต้น)

ขนาด	ใหญ่มาก	ใหญ่	กลาง	เล็ก	เล็กมาก
5 อันดับ ต้น	ไม่มีหน่วยงานที่ผ่าน เป้าหมาย 6 เดือน	1. ภาพสินธุ์ 10 เรื่อง ร้อยละ 166.67	1. สกลนคร/ตรัง 2/4 เรื่อง ร้อยละ 200.00	1. มุกดาหาร/หล่มสัก/ อำนาจเจริญ/กันทรลักษณ์ 1 เรื่อง ร้อยละ 100.00	1. แม่สอด/แม่ฮ่องสอน/ปาง/ ตราด/หลังสวน/ตาก/สตูล 1 เรื่อง ร้อยละ 100.00
	-	2. นครราชสีมา 68 เรื่อง ร้อยละ 123.64	2. สระแก้ว 11 เรื่อง ร้อยละ 183.33	2. กบินทร์บุรี 4 เรื่อง ร้อยละ 80.00	2. ปัตตานี 3 เรื่อง ร้อยละ 60.00
	-	3. มหาสารคาม 17 เรื่อง ร้อยละ 94.44	3. อ่างทอง 4 เรื่อง ร้อยละ 133.33	3. สว่างแดนดิน 2 เรื่อง ร้อยละ 66.67	3. ยะลา/ปากพนัง 2/1 เรื่อง ร้อยละ 50.00
	-	4. สบก. 4 13 เรื่อง ร้อยละ 81.25	4. สุรินทร์/ทุ่งสง/ ภูเขียว/ศรีสะเกษ 2/5/3/8 เรื่อง ร้อยละ 100.00	4. สมุทรสงคราม/อุทัยธานี/ เดชอุดม 1 เรื่อง ร้อยละ 50.00	-
	-	5. ขอนแก่น 17 เรื่อง ร้อยละ 68.00	-	-	-

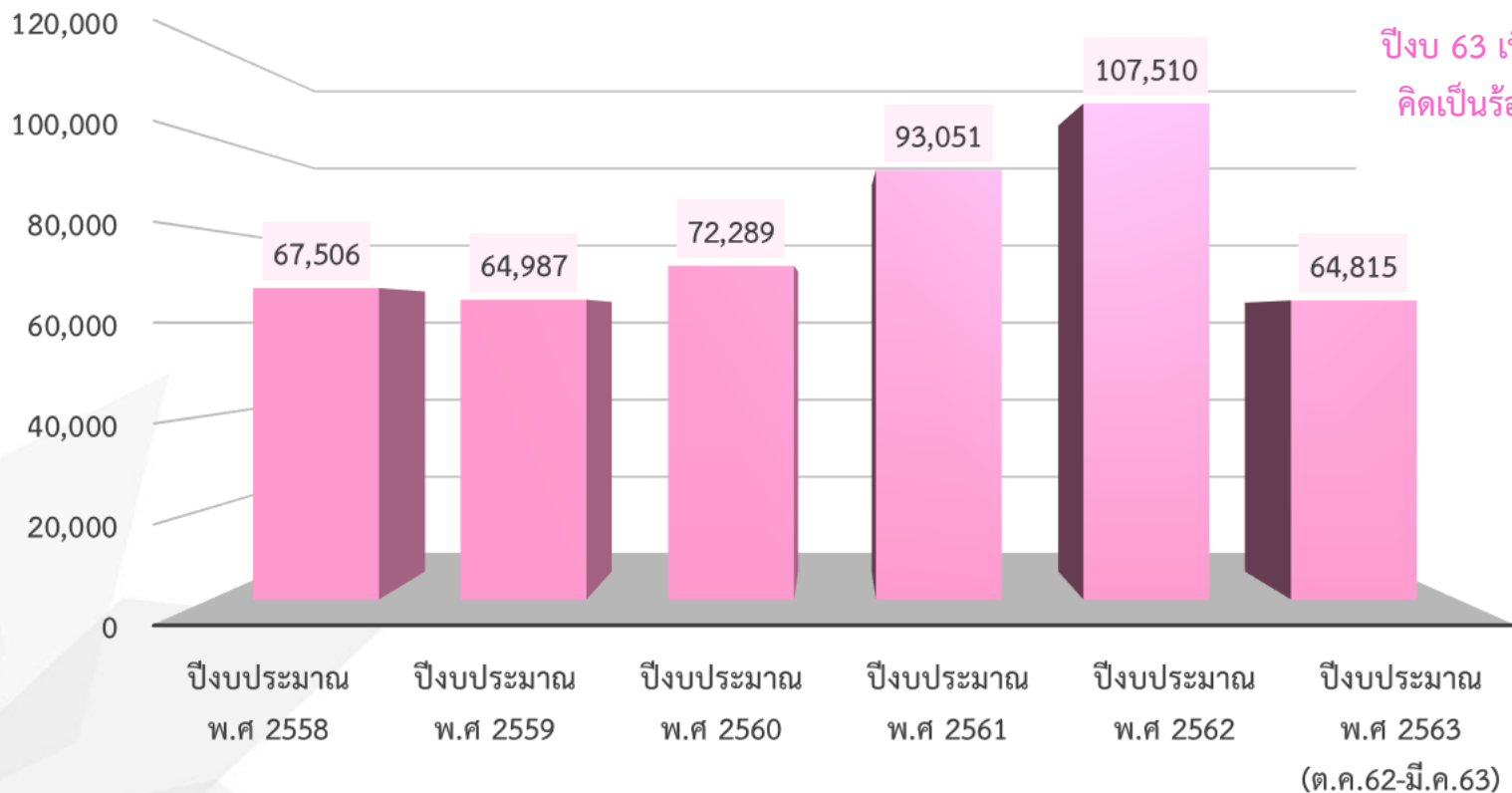
# คดีแพ่งค้าง 10 ปีขึ้นไป **ไม่ผ่าน**เป้าหมาย 6 เดือน ร้อยละ 50 (กระทรวง) (5 อันดับท้าย)

ขนาด	ใหญ่มาก	ใหญ่	กลาง	เล็ก	เล็กมาก
5 อันดับ ท้าย	1. สมุทรปราการ 34 เรื่อง ร้อยละ 9.86	1. ชลบุรี/ร้อยเอ็ด <u>ไม่มีผลดำเนินการเสร็จ</u> ร้อยละ 0.00	1. ภูเก็ต/พิจิตร/ <b>สีกิ้ว/ชัยภูมิ/</b> <b>กำแพงเพชร/เลย</b> <u>ไม่มีผลดำเนินการเสร็จ</u> ร้อยละ 0.00	1. หนองบัวลำภู/ น่าน/รัตนบุรี/ สุโขทัย <u>ไม่มีผลดำเนินการเสร็จ</u> ร้อยละ 0.00	1. เวียงสระ/ชัยบาดาล/นราธิวาส/ เกาะสมุย/ระนอง/พังงา <u>ไม่มีผลดำเนินการเสร็จ</u> ร้อยละ 0.00
	2. ปทุมธานี สาขาธัญบุรี 41 เรื่อง ร้อยละ 10.20	2. เชียงใหม่ 7 เรื่อง ร้อยละ 8.97	2. สุราษฎร์ธานี 1 เรื่อง ร้อยละ 2.78	<u>ไม่มีผลดำเนินการเสร็จ</u> ร้อยละ 0.00	ร้อยละ 0.00
	3. สปก. 1 73 เรื่อง ร้อยละ 12.99	3. ราชบุรี 2 เรื่อง ร้อยละ 9.09	3. เชียงราย 2 เรื่อง ร้อยละ 10.53	2. เชียงราย สาขาเทิง 2 เรื่อง ร้อยละ 28.57	-
	4. สปก. 3 24 เรื่อง ร้อยละ 16.33	3. สปก. 2 16 เรื่อง ร้อยละ 9.52	4. เพชรบูรณ์ 4 เรื่อง ร้อยละ 11.43	3. สิงห์บุรี 1 เรื่อง ร้อยละ 33.33	-
	5. นนทบุรี 47 เรื่อง ร้อยละ 22.38	4. สระบุรี 5 เรื่อง ร้อยละ 12.20	5. สุพรรณบุรี 2 เรื่อง ร้อยละ 11.76	-	-



# ข้อมูลจำนวนส่งพิมพ์ประกาศ

# ข้อมูลจำนวนส่งพิมพ์ประกาศ ระหว่างปีงบประมาณ พ.ศ. 2558 - 2563



# ข้อมูลจำนวนส่งพิมพ์ประกาศ (ตามพื้นที่ตรวจราชการของท่านชัยวิทย์ อรรถานนท์)

ขนาดสำนักงาน	หน่วยงาน	ต.ค.	พ.ย.	ธ.ค.	ม.ค.	ก.พ.	มี.ค.	รวม	ขนาดสำนักงาน	หน่วยงาน	ต.ค.	พ.ย.	ธ.ค.	ม.ค.	ก.พ.	มี.ค.	รวม
ใหญ่	นครราชสีมา	175	319	336	400	287	273	1,790	กลาง (ต่อ)	พะเยา	98	2	120	0	99	65	384
	นครสวรรค์	186	0	237	107	270	100	900		สีกี้ว	47	59	73	38	50	0	267
	สบก. 2	20	23	53	72	91	2	261		น่าน	40	41	30	50	50	50	261
แพร่	120	126	60	180	140	140	766	นางรอง		35	31	30	19	40	44	199	
กลาง	เชียงราย	126	112	61	56	160	147	662	เล็กมาก	บัวใหญ่	55	40	81	33	46	46	301
	กำแพงเพชร	42	161	115	152	86	91	647		อุทัยธานี	50	51	80	52	50	0	283
	ภูเขียว	60	103	62	95	197	70	587		เทิง	40	41	40	45	45	45	256
	สุรินทร์	70	89	80	80	142	101	562		รัตนบุรี	36	35	33	51	32	40	227
	ชัยภูมิ	87	60	76	81	60	84	448		เล็ก	เขิงคำ	26	30	40	13	26	21
	บุรีรัมย์	117	87	31	117	90	0	442	พิมาย		0	16	48	22	22	0	108
	พิจิตร	80	91	0	150	100	0	421									

หมายเหตุ : ตัวอักษรสีเขียว หมายถึงหน่วยงานที่มีผลผลักดันทรัพย์สินภาพรวมผ่านเป้าหมาย 6 เดือน



# ผลดำเนินการตามเป้าหมายของหน่วยงาน

(ตามพื้นที่ตรวจราชการของท่านชัยวิทย์ อรรถานนท์)

1

มูลค่าทรัพย์สินที่ผลักดันออกจากระบบการบังคับคดี

ผลรวมผลักดันทรัพย์สิน / ขายทอดตลาด / ถอนการยึดทรัพย์

2

จำนวนสำนวนคดีแพ่งที่ดำเนินการเสร็จ

3

ร้อยละของสำนวนคดีแพ่งค้างตั้งแต่ 10 ปีขึ้นไป ที่ดำเนินการเสร็จ

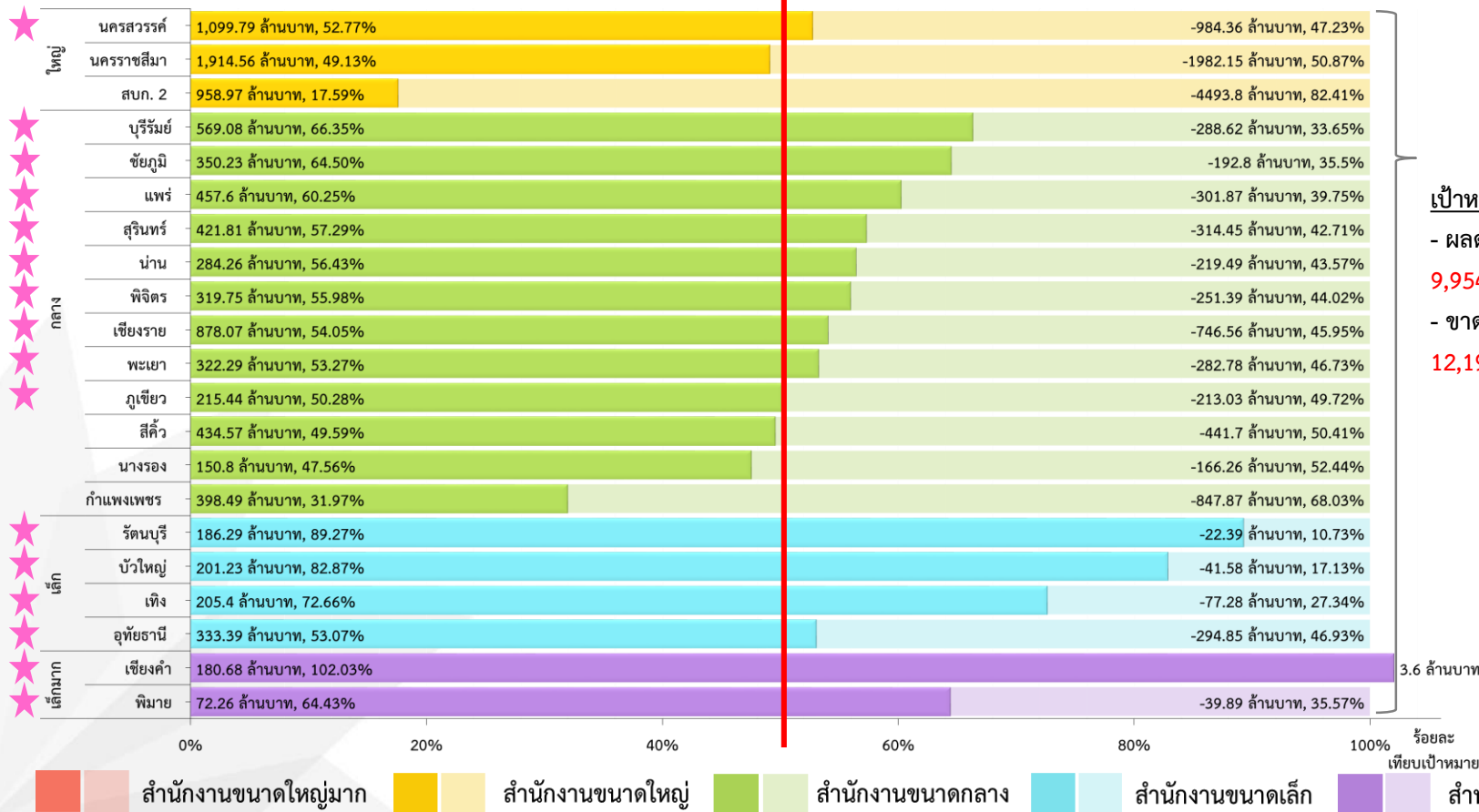
กพร. / กระทรวง (เฉพาะคดียึด-ขาย)

4

เปรียบเทียบค้างดำเนินการ สำนวนยึดกับสำนวนขายทอด

# มูลค่าทรัพย์สินที่ผลักดันออกจากระบบการบังคับคดี (ผลผลักดันรวม)

หน่วยงาน

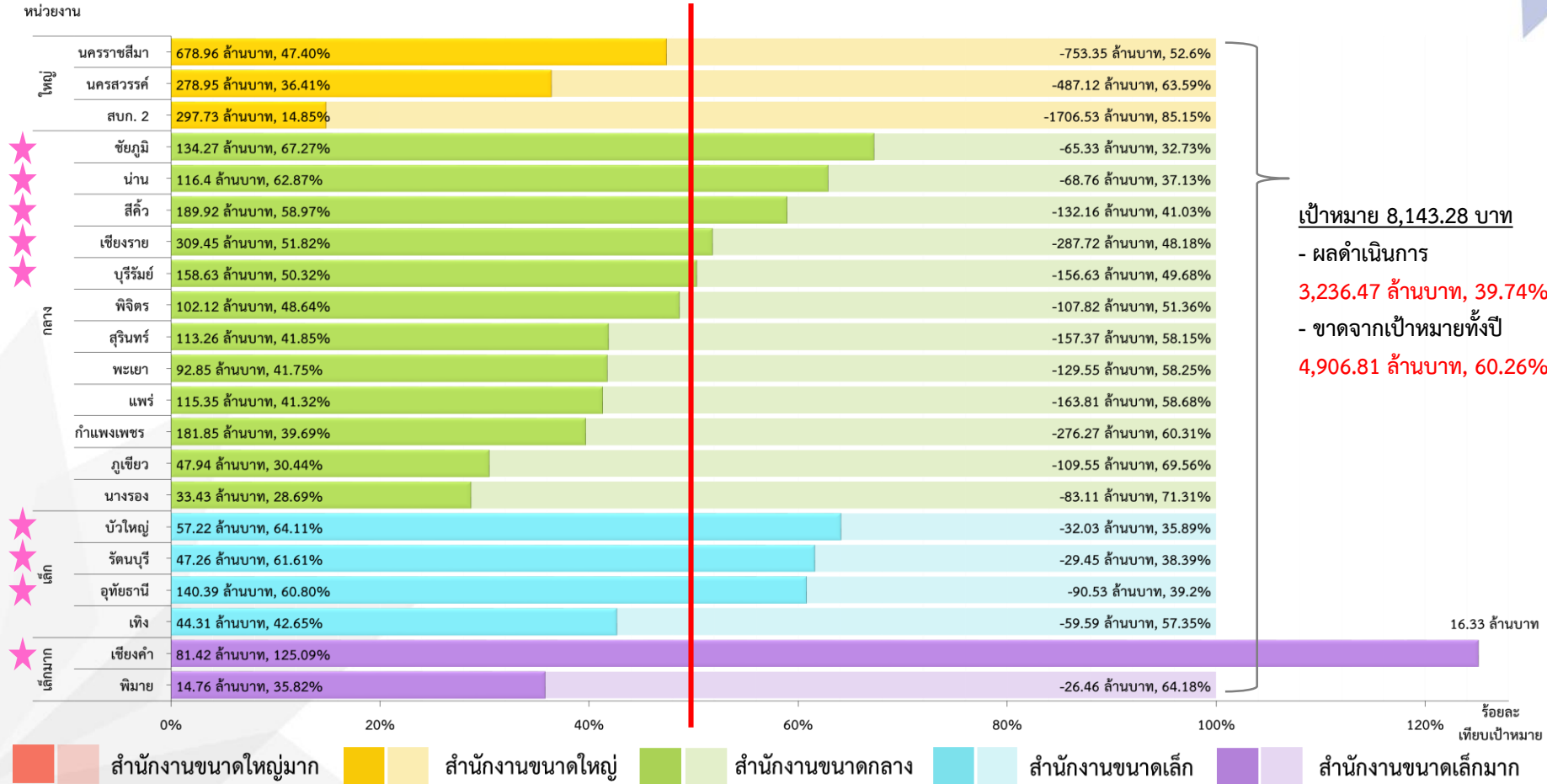


เป้าหมาย 22,154.51 บาท  
 - ผลดำเนินการ  
 9,954.99 ล้านบาท, 44.93%  
 - ขาดจากเป้าหมายทั้งปี  
 12,199.52 ล้านบาท, 55.07%

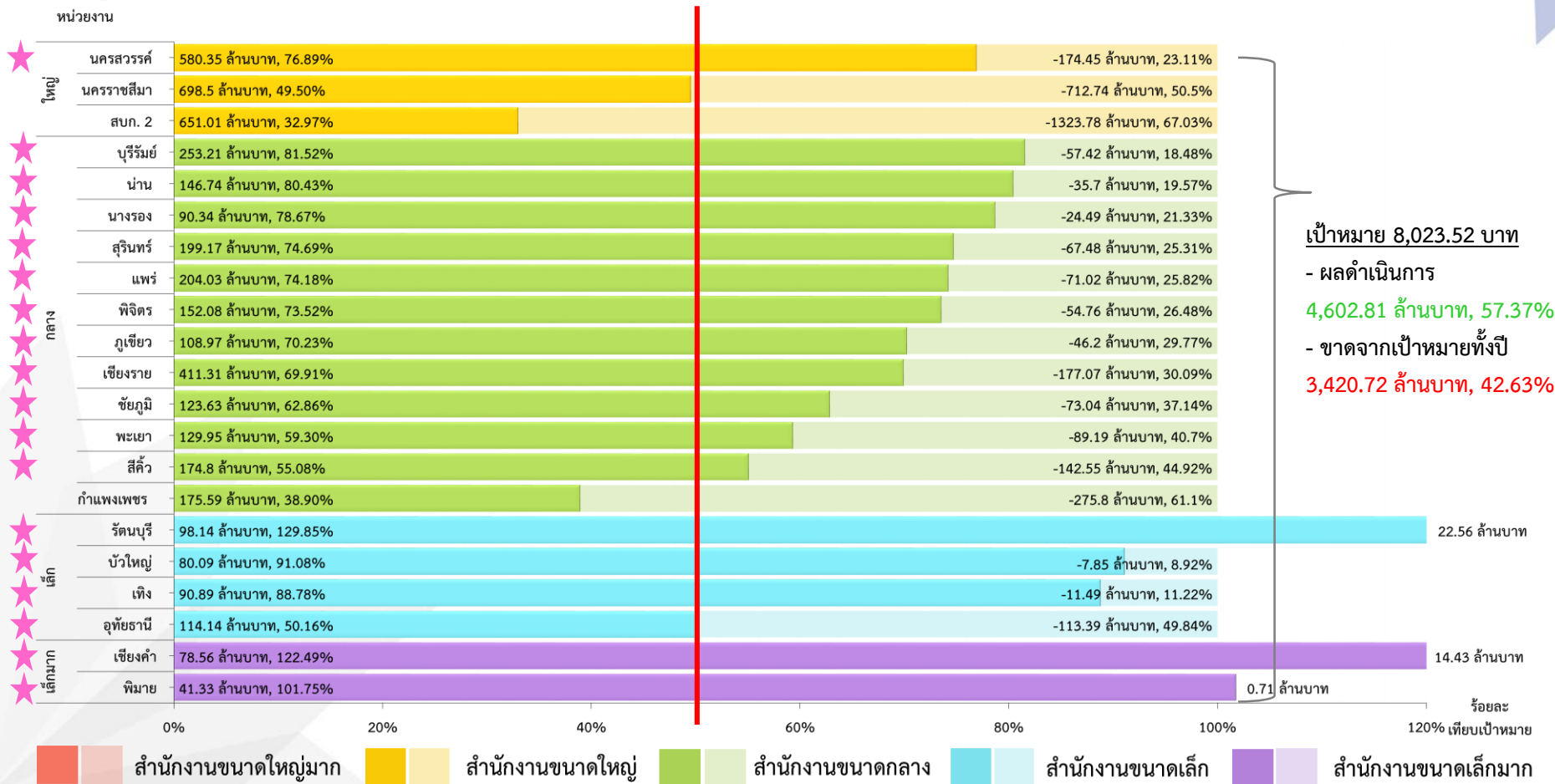
■ สำนักงานขนาดใหญ่มาก   
 ■ สำนักงานขนาดใหญ่   
 ■ สำนักงานขนาดกลาง   
 ■ สำนักงานขนาดเล็ก   
 ■ สำนักงานขนาดเล็กมาก

# มูลค่าทรัพย์สินที่ผลักดันออกจากระบบการบังคับคดี (ขายทอดตลาด)

หน่วยงาน



# มูลค่าทรัพย์สินที่ผลักดันออกจากระบบการบังคับคดี (ถอนการยึดทรัพย์)

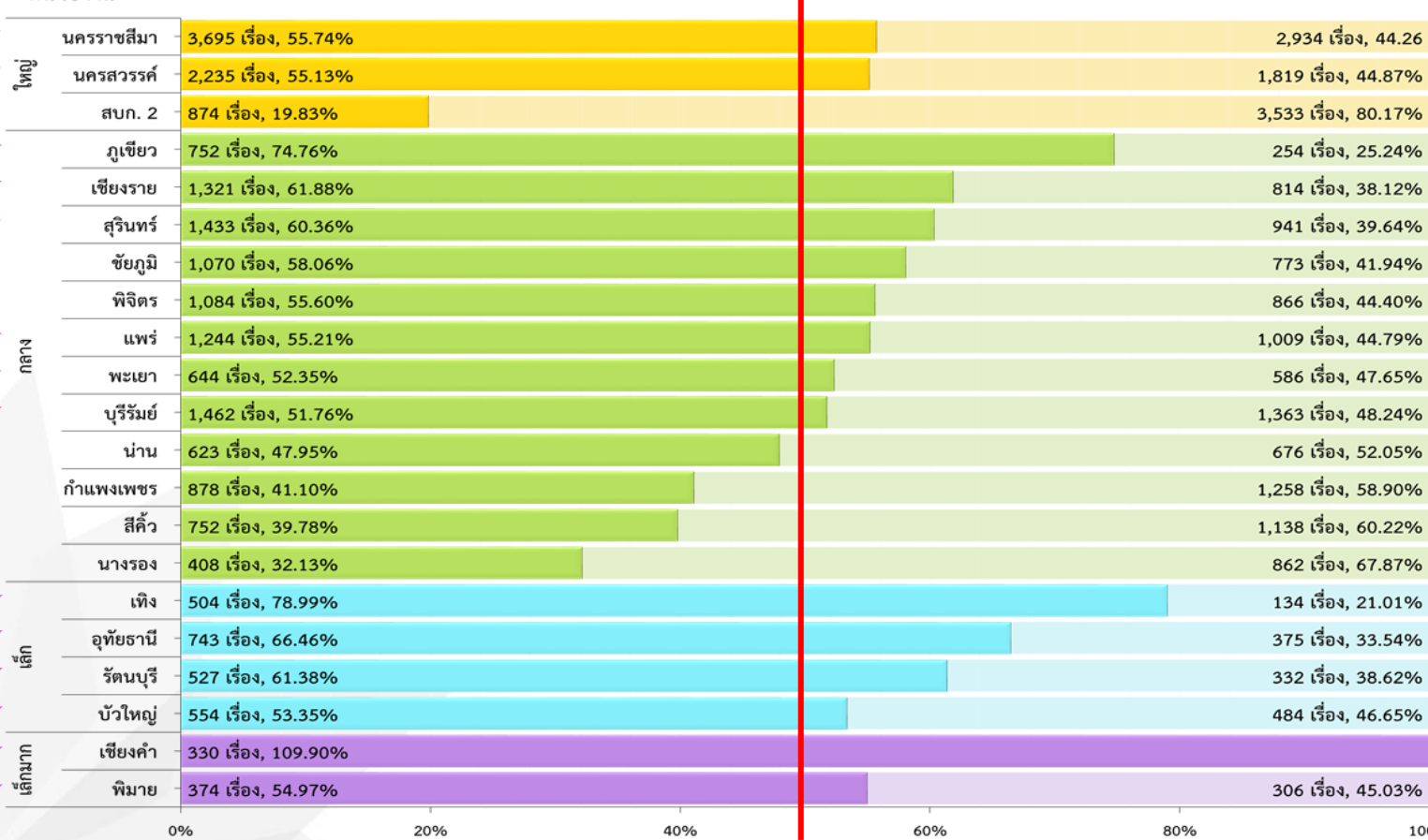


เป้าหมาย 8,023.52 บาท

- ผลดำเนินการ 4,602.81 ล้านบาท, 57.37%
- ขาดจากเป้าหมายทั้งปี 3,420.72 ล้านบาท, 42.63%

# จำนวนสำนวนคดีแพ่งที่ดำเนินการเสร็จ

หน่วยงาน



เป้าหมาย 41,935 เรื่อง

- ผลดำเนินการเสร็จ

21,507 เรื่อง, 51.29%

- ขาดจากเป้าหมายทั้งปี

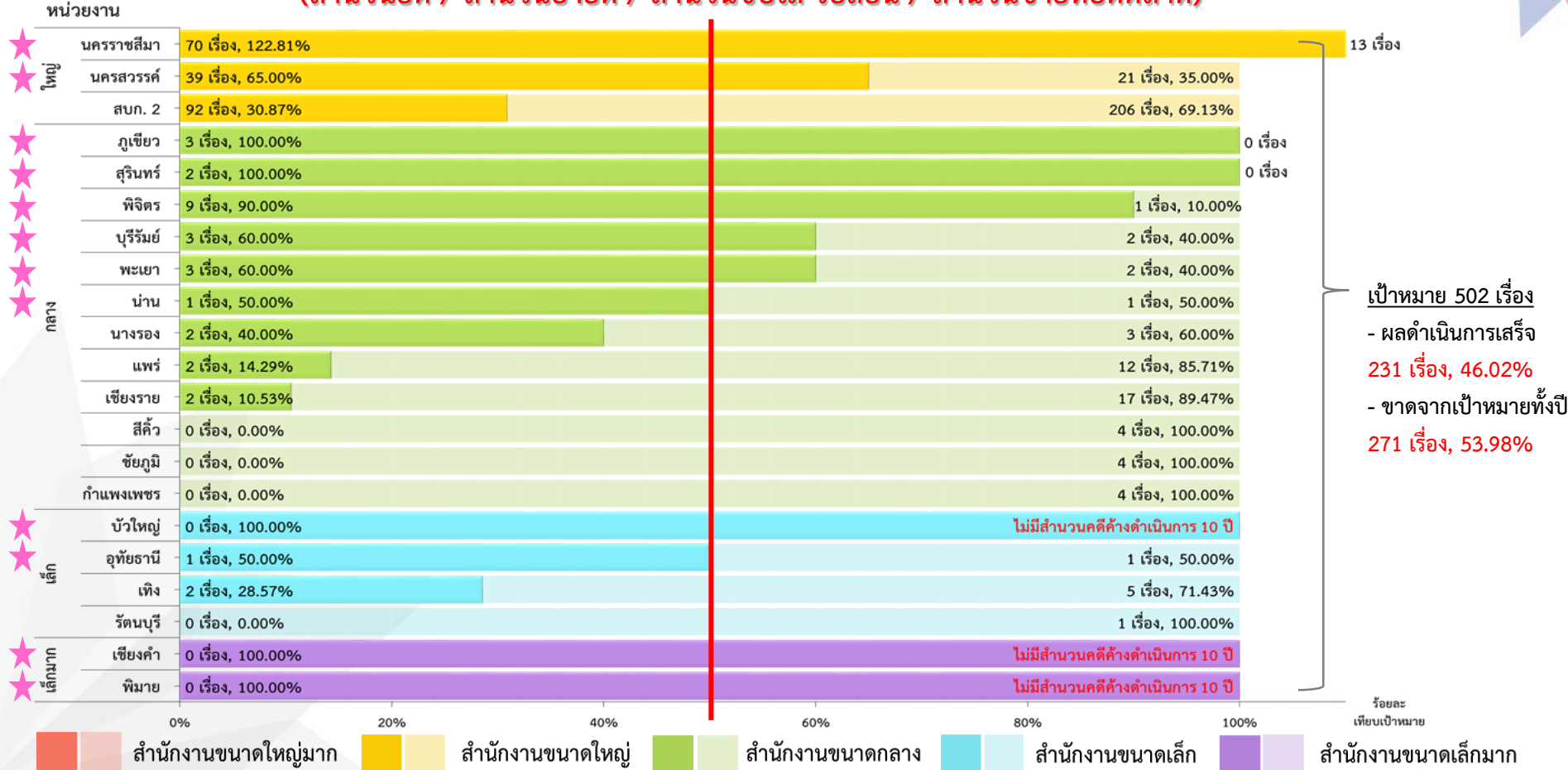
20,428 เรื่อง, 48.71%

ร้อยละ  
เทียบเป้าหมาย

■ สำนักงานขนาดใหญ่มาก   
 ■ สำนักงานขนาดใหญ่   
 ■ สำนักงานขนาดกลาง   
 ■ สำนักงานขนาดเล็ก   
 ■ สำนักงานขนาดเล็กมาก

# ร้อยละของสำนวนคดีแพ่งค้างตั้งแต่ 10 ปีขึ้นไป ที่ดำเนินการเสร็จ (กพร.)

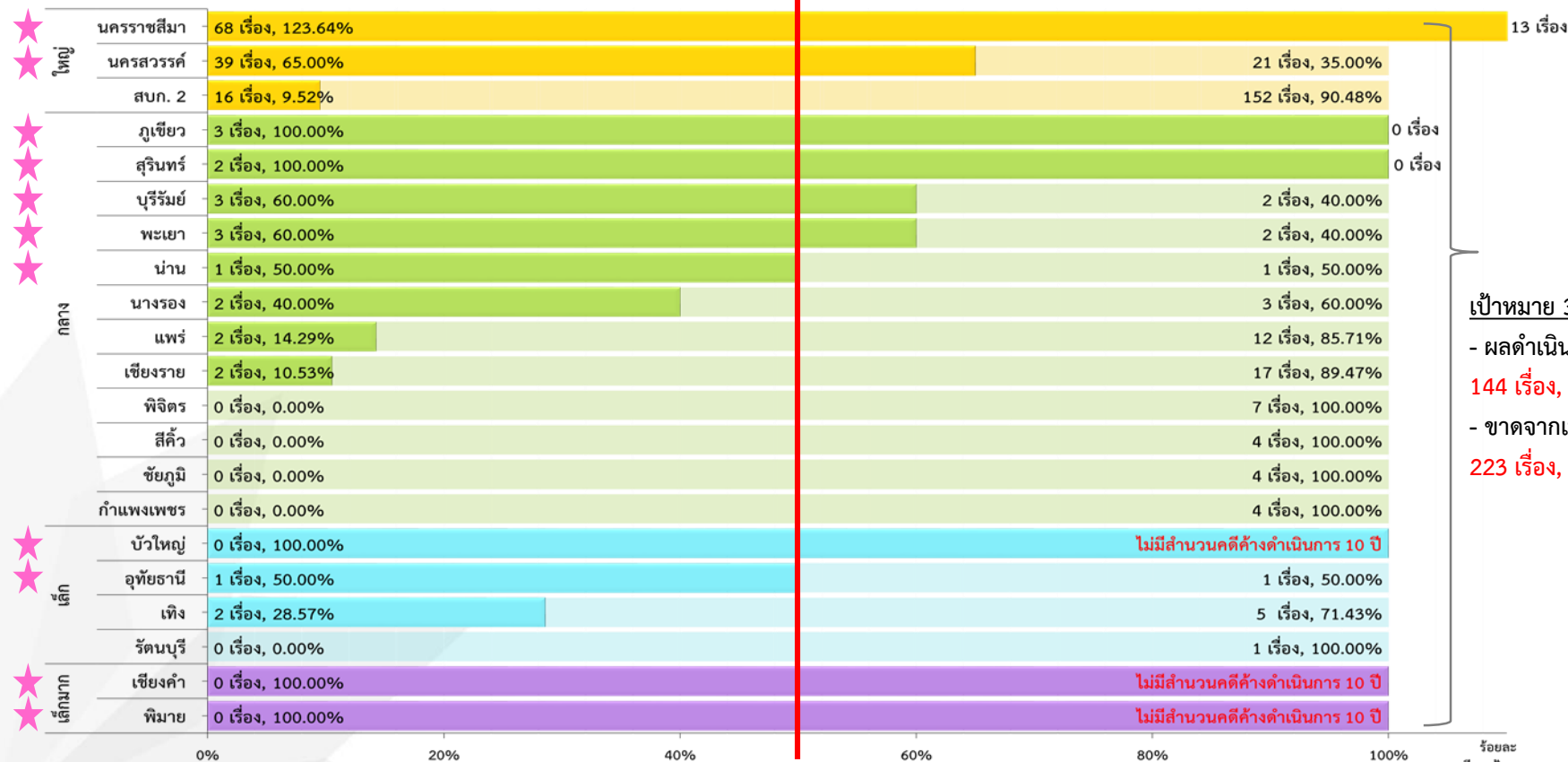
(สำนวนยัด / สำนวนอายัด / สำนวนขับไล่-รื้อถอน / สำนวนขายทอดตลาด)



# ร้อยละของสำนวนคดีแพ่งค้างตั้งแต่ 10 ปีขึ้นไป ที่ดำเนินการเสร็จ (กระทรวง)

(เฉพาะสำนวนยัด-ขาย)

หน่วยงาน



เป้าหมาย 367 เรื่อง

- ผลดำเนินการเสร็จ

144 เรื่อง, 39.24%

- ขาดจากเป้าหมายทั้งปี

223 เรื่อง, 60.76%

■ สำนักงานขนาดใหญ่มาก   
 ■ สำนักงานขนาดใหญ่   
 ■ สำนักงานขนาดกลาง   
 ■ สำนักงานขนาดเล็ก   
 ■ สำนักงานขนาดเล็กมาก

# เปรียบเทียบค่างดำเนินการ จำนวนยึดกับจำนวนขายทอด



ขนาด	หน่วยงาน	จำนวนค่างดำเนินการ ณ 31 มี.ค. 63		ร้อยละ ยึดเทียบขาย
		ยึด	ขาย	
ใหญ่	นครสวรรค์	650	2,370	27.43
	สปก. 2	267	895	29.83
	นครราชสีมา	1,905	2,963	64.29
กลาง	แพร่	342	2,145	15.94
	พิจิตร	152	795	19.12
	พะเยา	203	939	21.62
	เชียงราย	487	1,475	33.02
	สุรินทร์	264	793	33.29
	อุทัยธานี	212	621	34.14

หมายเหตุ : ตัวเลขสีแดง หมายถึง หน่วยงานที่มีจำนวนยึดสูงกว่าร้อยละ 25 ของจำนวนขายทอดตลาด ขึ้นไป

ขนาด	หน่วยงาน	จำนวนค่างดำเนินการ ณ 31 มี.ค. 63		ร้อยละ ยึดเทียบขาย
		ยึด	ขายทอด	
กลาง	บุรีรัมย์	653	1,083	60.30
	ชัยภูมิ	526	811	64.86
	กำแพงเพชร	670	908	73.79
	สีกะ	506	674	75.07
	น่าน	470	594	79.12
	นางรอง	420	355	118.31
เล็ก	อุทัยธานี	117	565	20.71
	เทิง	114	502	22.71
	บัวใหญ่	91	391	23.27
	รัตนบุรี	107	266	40.23
	เสียม	63	270	23.33
เล็กมาก	เชียงค้ำ	49	240	20.42
	พิมาย	63	270	23.33



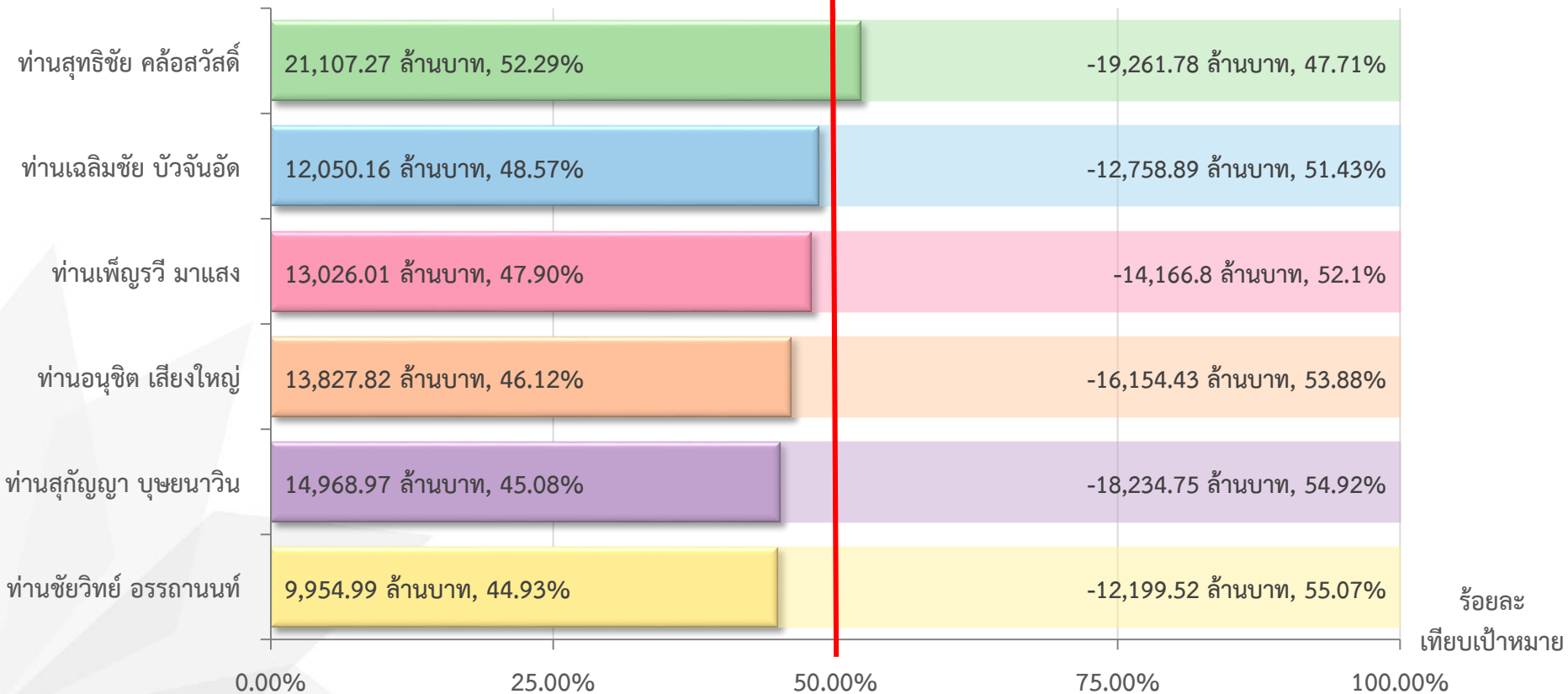
# ภาพรวมหน่วยงาน (ตามพื้นที่ตรวจราชการของท่านชัยวิทย์ อรรถานนท์)

ขนาด สнг.	หน่วยงาน	ผู้อำนวยการ	ระยะเวลาดำรงตำแหน่ง			ตัวชี้วัดตามคำรับรองการปฏิบัติราชการ						
			ณ สнг. ปัจจุบัน (นับถึงวันที่ 8 พ.ค.63)			มูลค่าผลผลิตกันทรัพย์สิน ที่ออกจากระบบบังคับคดี			จำนวนคดีแพ่งที่ ดำเนินการเสร็จ	ร้อยละของสำนวนคดีแพ่งค้าง 10 ปีขึ้นไป		รวม
			ปี	เดือน	วัน	ผลิตภัณฑ์รวม	ขายทอดตลาด	ถอนการยึดทรัพย์		กพร.	กระทรวง	
ใหญ่	นครสวรรค์	นายกิติศักดิ์ ทองคำอัน	2	7	8	✓		✓	✓	✓	✓	5
	นครราชสีมา	นายสินชาย คุ่มศรีวงษ์	2	1	-			✓	✓	✓	✓	3
	สภก. 2	นายสาธิต ศุภเมธี	-	4	27							0
กลาง	บุรีรัมย์	นางบุญญาภา เสนามนตรี	-	3	8	✓	✓	✓	✓	✓	✓	6
	ภูเขียว	นางสาววราพร พรรณราย	-	3	12	✓		✓	✓	✓	✓	5
	พะเยา	นางสาวสุภาภรณ์ พิณีจ	-	1	8	✓		✓	✓	✓	✓	5
	สุรินทร์	นายวิวัฒน์ชัย วรโรจน์พลาธิป	1	7	8	✓		✓	✓	✓	✓	5
	น่าน	นายมงคล ศรีสงคราม	1	9	8	✓	✓	✓	✓	✓	✓	5
	เชียงใหม่	นายไถยวัลย์ จิระกุล	2	7	8	✓	✓	✓	✓			4
	พิจิตร	นางพรพิมล พลเดช	1	4	7	✓		✓	✓	✓		4
	ชัยภูมิ	นายอาณัติ สีหวัฒน์นะ	2	1	-	✓	✓	✓	✓			4
	แพร่	นางสาวกฤษณา กล้าพันธ์	1	6	23	✓		✓	✓			3
	สีกะ	นายวัชรินทร์ คงแก้ว	3	1	6		✓	✓	✓			2
	นางรอง	นายสุเมธ เจริญสวัสดิ์	1	11	24			✓				1
	กำแพงเพชร	นางสาวบุษกร อักษรพาลี	-	6	24							0
เล็ก	อุทัยธานี	<ว่าง>	-	-	-	✓	✓	✓	✓	✓	✓	6
	บัวใหญ่	นายประจวบ พันธชิน	4	1	5	✓	✓	✓	✓	✓	✓	6
	รัตนบุรี	นายรววัฒน์ ขจรเกียรติศิริ	1	7	8	✓	✓	✓	✓			4
	เทิง	นายเรืองชัย ทาเจริญ	2	1	-	✓		✓	✓			3
เล็กมาก	เชียงใหม่	นายสุกิจ อินตาวงค์	3	1	6	✓	✓	✓	✓	✓	✓	6
	พินาย	นายเอกรินทร์ สินธพ	1	7	8	✓		✓	✓	✓	✓	5
รวม						16	9	18	16	12	11	

หมายเหตุ : ✓ หมายถึง หน่วยงานที่ผ่านเป้าหมายตามคำรับรองการปฏิบัติราชการ รอบ 6 เดือน (ตุลาคม 2562 - มีนาคม 2563)

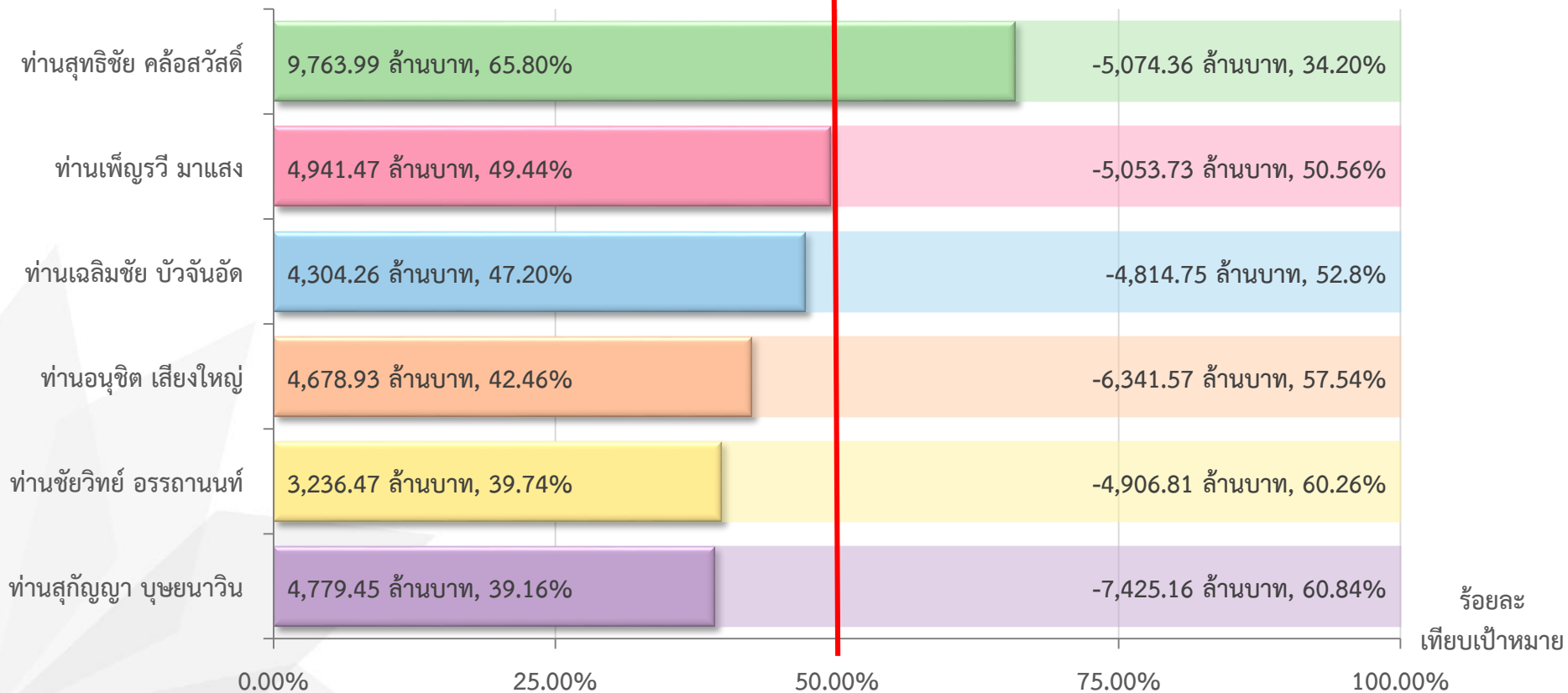
# ภาพรวมผลผลิตต้นทรัพยากรสิ้น ตามเขตตรวจกรมบังคับคดี

ผู้ตรวจกรมบังคับคดี



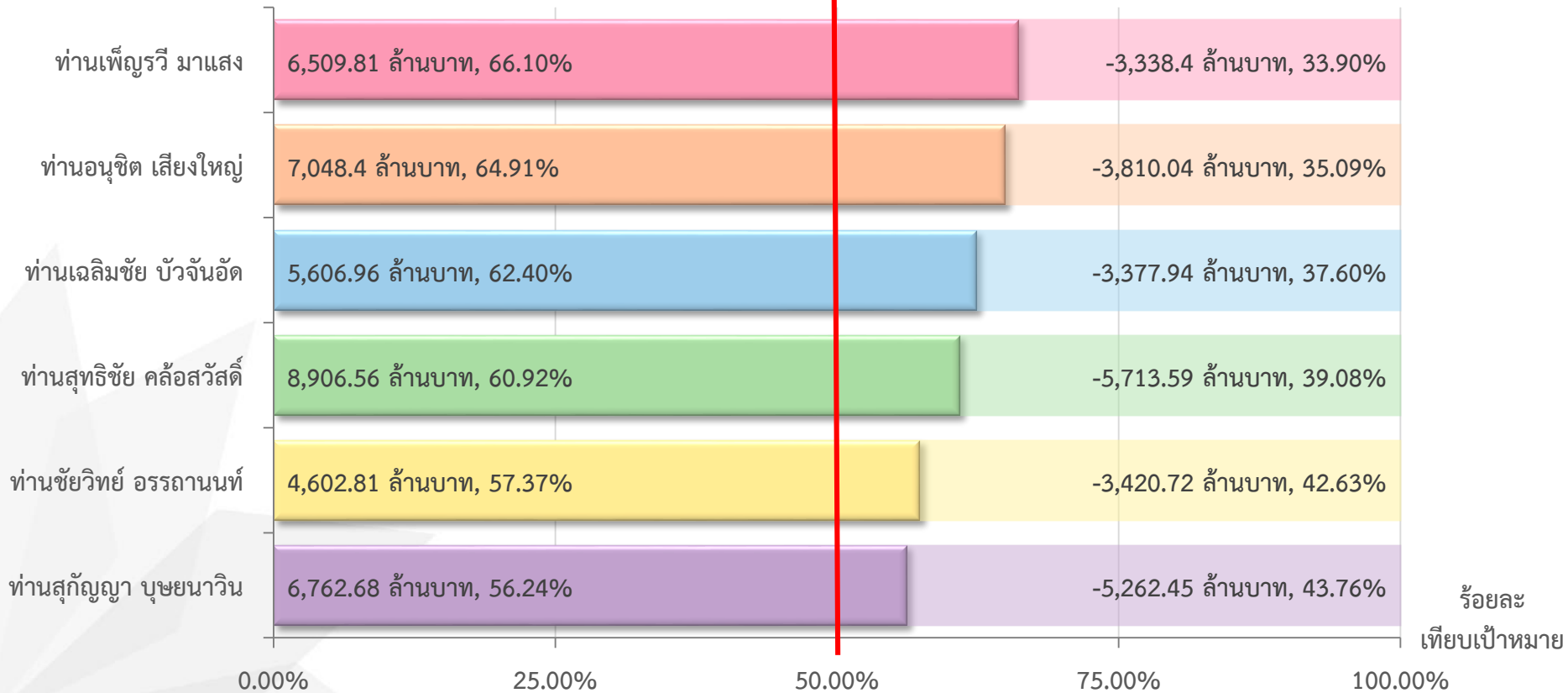
# ขายทอดตลาด ตามเขตตรวจกรมบังคับคดี

ผู้ตรวจกรมบังคับคดี



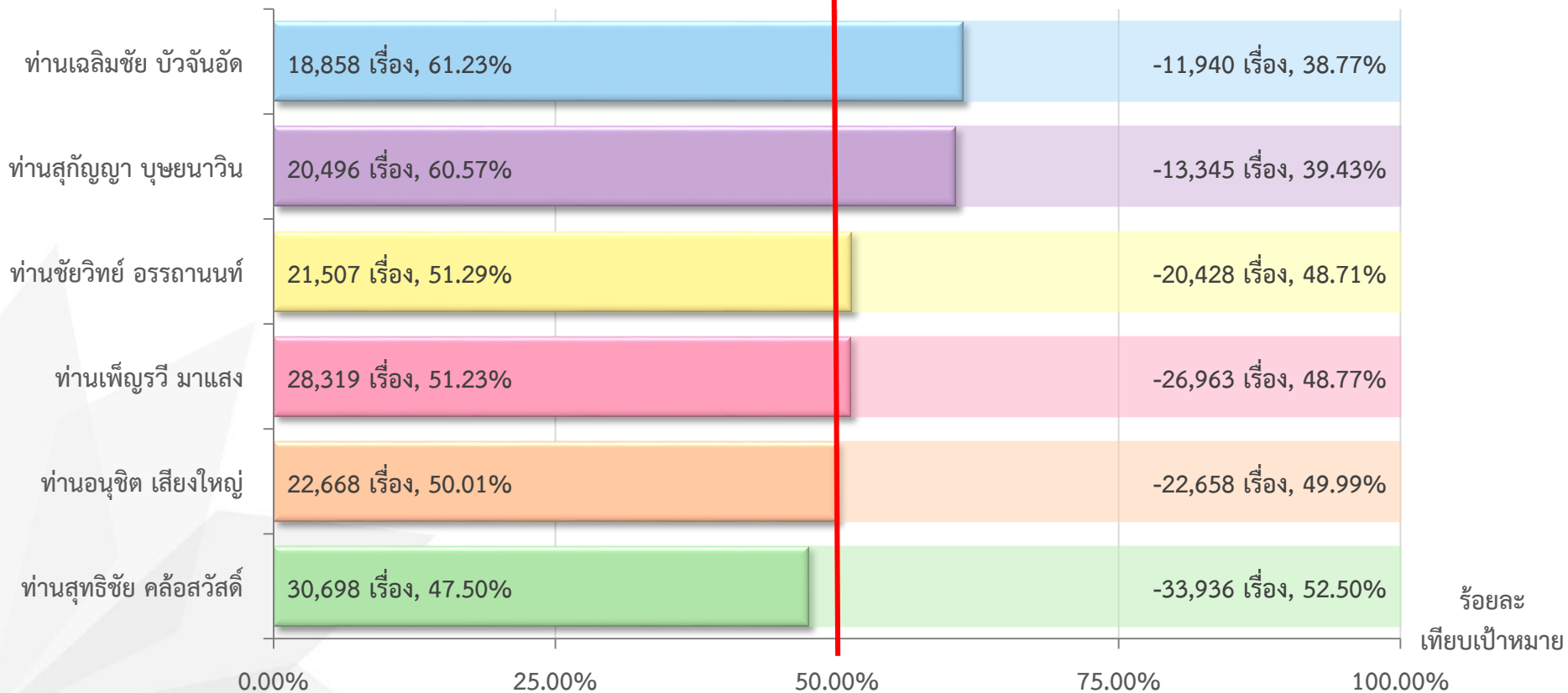
# ถอนการยึด ตามเขตตรวจกรมบังคับคดี

ผู้ตรวจกรมบังคับคดี



# จำนวนสำนวนคดีแพ่งที่ดำเนินการเสร็จ ตามเขตตรวจกรมบังคับคดี

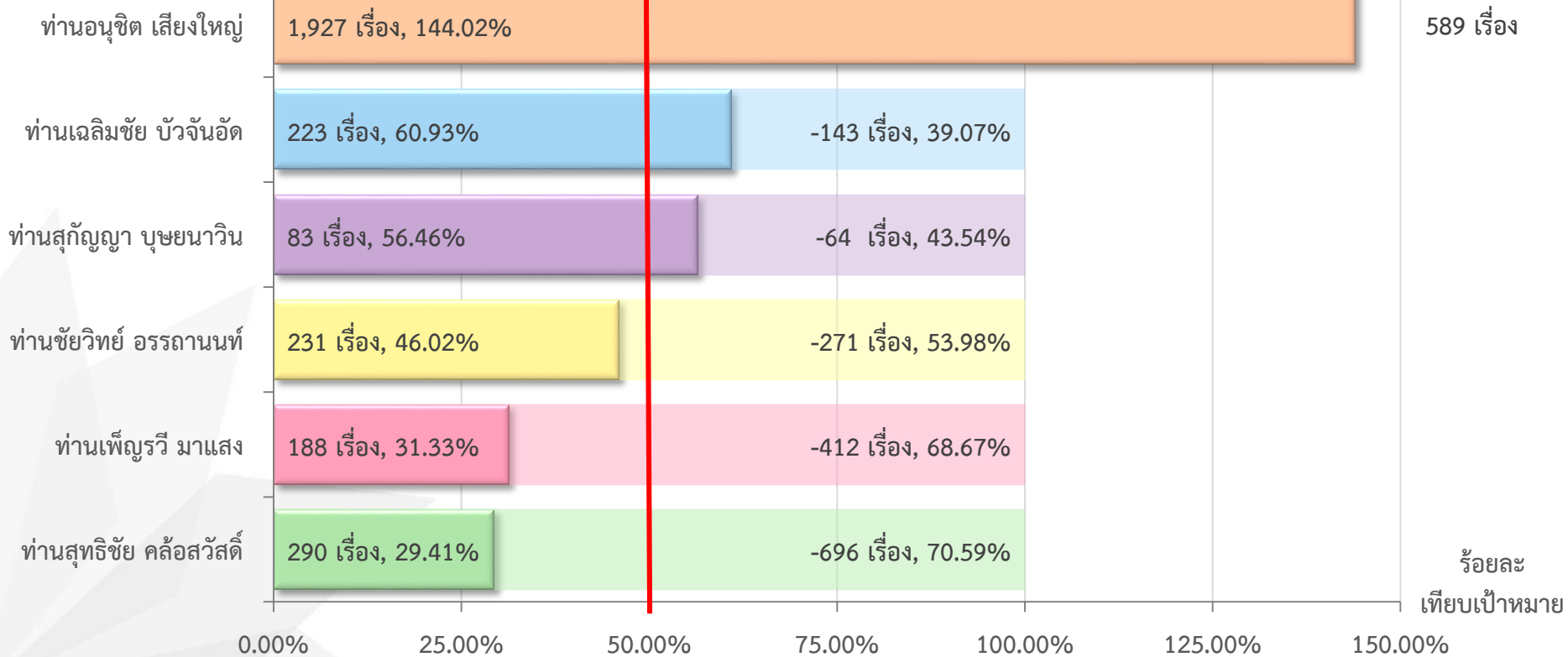
ผู้ตรวจกรมบังคับคดี



# ร้อยละของสำนวนคดีแพ่งค้างตั้งแต่ 10 ปีขึ้นไป ที่ดำเนินการเสร็จ (กพร.) ตามเขตตรวจกรมบังคับคดี

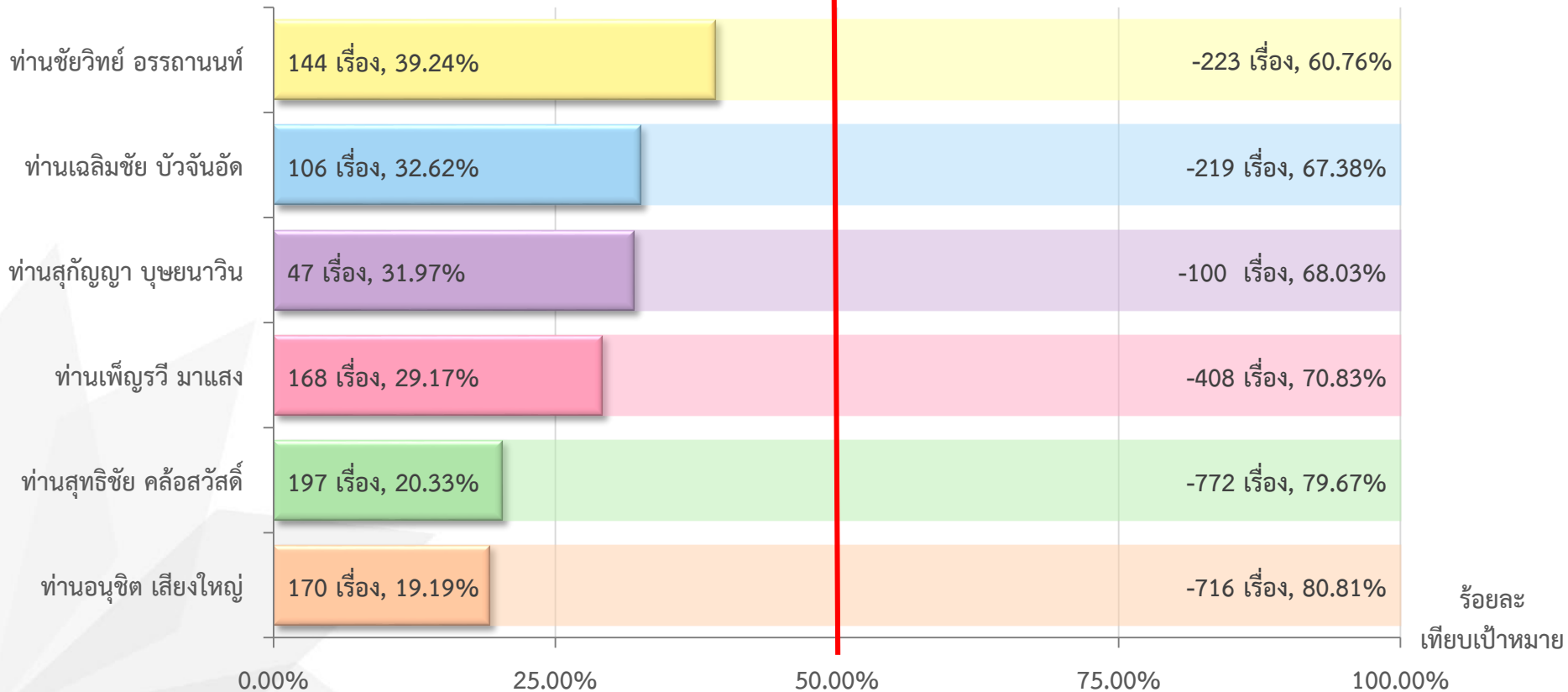


ผู้ตรวจกรมบังคับคดี



# ร้อยละของจำนวนคดีแพ่งค้างตั้งแต่ 10 ปีขึ้นไป ที่ดำเนินการเสร็จ (กระทรวง) ตามเขตตรวจกรมบังคับคดี

ผู้ตรวจกรมบังคับคดี



ร้อยละ  
เทียบเป้าหมาย