



ผลดำเนินการตามเป้าหมายของหน่วยงานตามเขตตรวจราชการ

---

ประจำปีงบประมาณ พ.ศ. 2563



1

มูลค่าทรัพย์สินที่ผลักดันออกจากระบบการบังคับคดี

ผลรวมผลักดันทรัพย์สิน / ขายทอดตลาด / ถอนการยึดทรัพย์

2

จำนวนสำนวนคดีแพ่งที่ดำเนินการเสร็จ

3

ร้อยละของสำนวนคดีแพ่งค้างตั้งแต่ 10 ปีขึ้นไป ที่ดำเนินการเสร็จ

กพร. / กระทรวง (เฉพาะคดียึด-ขาย)

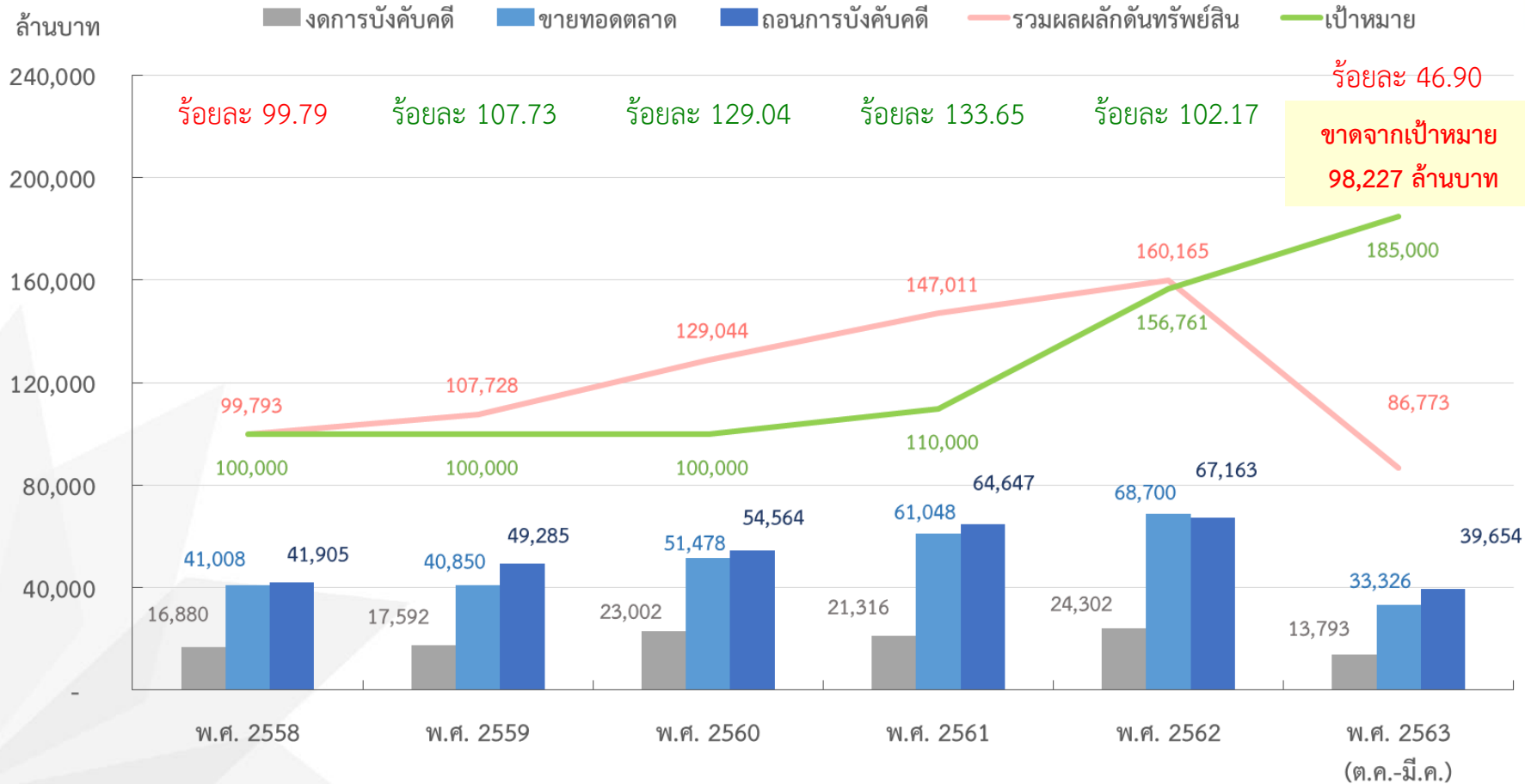
4

จำนวนส่งพิมพ์ประกาศ



มูลค่าทรัพย์สินที่ผลักดันออกจากระบบการบังคับคดี

# เปรียบเทียบผลการผลิตต้นทุเรียน ระหว่างปีงบประมาณ พ.ศ. 2558 - 2563





มูลค่าทรัพย์สินที่ผลักดันออกจากระบบการบังคับคดี (ผลรวมผลักดัน)

ตามขนาดสำนักงาน



# รวมผลผลิตต้น ผ่านเป้าหมาย 6 เดือน ร้อยละ 50 (5 อันดับต้น)

ขนาด	ใหญ่มาก	ใหญ่	กลาง	เล็ก	เล็กมาก
5 อันดับต้น	1. นนทบุรี 3,850.1 ล้านบาท ร้อยละ 51.89	1. ขอนแก่น 1,669.79 ล้านบาท ร้อยละ 65.92	1. นครพนม 401.76 ล้านบาท ร้อยละ 97.7	1. ชุมพร 564.84 ล้านบาท ร้อยละ 103.1	1. หลังสวน 317.3 ล้านบาท ร้อยละ 112.02
	-	2. พระนครศรีอยุธยา 1,423.68 ล้านบาท ร้อยละ 65.48	2. สระแก้ว 252.18 ล้านบาท ร้อยละ 77.72	2. กบินทร์บุรี 290.02 ล้านบาท ร้อยละ 101.51	2. สตูล 624.3 ล้านบาท ร้อยละ 103.47
	-	3. ปทุมธานี 1243.32 ล้านบาท ร้อยละ 57.57	3. ยโสธร 411.69 ล้านบาท ร้อยละ 76.06	3. อำนาจเจริญ 295.9 ล้านบาท ร้อยละ 97.12	3. ปัตตานี 339.13 ล้านบาท ร้อยละ 102.07
	-	4. ระยอง 2,412.74 ล้านบาท ร้อยละ 55.91	4. พล 276.87 ล้านบาท ร้อยละ 74.43	4. รัตนบุรี 186.29 ล้านบาท ร้อยละ 89.27	4. เชียงคำ 180.68 ล้านบาท ร้อยละ 102.03
	-	5. ลพบุรี 542.67 ล้านบาท ร้อยละ 55.11	5. ฉะเชิงเทรา 994.7 ล้านบาท ร้อยละ 68.13	5. สุโขทัย 233.61 ล้านบาท ร้อยละ 85.06	5. ชุมแพ 266.9 ล้านบาท ร้อยละ 98.88

# รวมผลผลิตต้น **ไม่ผ่าน**เป้าหมาย 6 เดือน ร้อยละ 50 (5 อันดับท้าย)

ขนาด	ใหญ่มาก	ใหญ่	กลาง	เล็ก	เล็กมาก
5 อันดับท้าย	1. สมุทรปราการ 2,220.17 ล้านบาท ร้อยละ 25.51	1. สบก. 2 958.97 ล้านบาท ร้อยละ 17.59	1. อ่างทอง 202.56 ล้านบาท ร้อยละ 27.87	1. หล่มสัก 155.95 ล้านบาท ร้อยละ 24.9	1. แม่สะเรียง 15.78 ล้านบาท ร้อยละ 15.06
	2. สบก. 1 2,799.38 ล้านบาท ร้อยละ 29.77	2. พัทยา 1,491.15 ล้านบาท ร้อยละ 23.02	2. กำแพงเพชร 398.49 ล้านบาท ร้อยละ 31.97	2. สว่างแดนดิน 184.97 ล้านบาท ร้อยละ 36.46	2. ทองผาภูมิ 35.28 ล้านบาท ร้อยละ 24.5
	3. สบก. 3 3,008.62 ล้านบาท ร้อยละ 40.79	3. สมุทรสาคร 952.11 ล้านบาท ร้อยละ 26.23	3. กระบี่ 547.6 ล้านบาท ร้อยละ 35.12	3. นาทวี 325.68 ล้านบาท ร้อยละ 41.54	3. ตราด 284.86 ล้านบาท ร้อยละ 32.97
	4. สบก. 6 2,453.77 ล้านบาท ร้อยละ 45.44	4. สระบุรี 455.4 ล้านบาท ร้อยละ 33.63	4. อุตรดิตถ์ 210.4 ล้านบาท ร้อยละ 42.34	-	-
	5. ชัยบุรี 3,777.25 ล้านบาท ร้อยละ 45.68	5. ชลบุรี 1,070.07 ล้านบาท ร้อยละ 36.37	5. ศรีสะเกษ 299.97 ล้านบาท ร้อยละ 45.31	-	-



มูลค่าทรัพย์สินที่ผลักดันออกจากระบบการบังคับคดี (ขายทอดตลาด)

ตามขนาดสำนักงาน





# ขายทอดตลาด ผ่านเป้าหมาย 6 เดือน ร้อยละ 50 (5 อันดับต้น)

ขนาด	ใหญ่มาก	ใหญ่	กลาง	เล็ก	เล็กมาก
5 อันดับต้น	1. ัญบุรี 2,446.51 ล้านบาท ร้อยละ 80.49	1. ปทุมธานี 788.35 ล้านบาท ร้อยละ 99.31	1. สระแก้ว 150.39 ล้านบาท ร้อยละ 126.1	1. กบินทร์บุรี 147.19 ล้านบาท ร้อยละ 140.16	1. เชียงคำ 81.42 ล้านบาท ร้อยละ 125.09
	2. นนทบุรี 1,920.58 ล้านบาท ร้อยละ 70.42	2. พระนครศรีอยุธยา 709.15 ล้านบาท ร้อยละ 88.73	2. ยโสธร 184.38 ล้านบาท ร้อยละ 92.67	2. อำนาจเจริญ 130.6 ล้านบาท ร้อยละ 116.62	2. ฮอด 38.5 ล้านบาท ร้อยละ 103.91
	3. สบก. 3 1,755.5 ล้านบาท ร้อยละ 64.75	3. สบก. 5 639.8 ล้านบาท ร้อยละ 76.36	3. สกลนคร 137.07 ล้านบาท ร้อยละ 74.92	3. บึงกาฬ 120.62 ล้านบาท ร้อยละ 107.98	3. ตะกั่วป่า 175.31 ล้านบาท ร้อยละ 101.45
	4. สบก. 6 1246.11 ล้านบาท ร้อยละ 62.78	4. ขอนแก่น 704.22 ล้านบาท ร้อยละ 75.63	4. ลำพูน 333.29 ล้านบาท ร้อยละ 72.39	4. สุโขทัย 101.73 ล้านบาท ร้อยละ 100.78	4. ฝาง 104.09 ล้านบาท ร้อยละ 98.54
	-	5. นครปฐม 732.07 ล้านบาท ร้อยละ 57.78	5. ฉะเชิงเทรา 370.36 ล้านบาท ร้อยละ 69.02	5. ชุมพร 168.56 ล้านบาท ร้อยละ 83.7	5. สวรรคโลก 65.17 ล้านบาท ร้อยละ 81.59

# ขายทอดตลาด **ไม่ผ่านเป้าหมาย 6 เดือน ร้อยละ 50 (5 อันดับท้าย)**

ขนาด	ใหญ่มาก	ใหญ่	กลาง	เล็ก	เล็กมาก
5 อันดับท้าย	1. สมุทรปราการ 805.54 ล้านบาท ร้อยละ 25.19	1. สบก. 2 297.73 ล้านบาท ร้อยละ 14.85	1. อ่างทอง 48.91 ล้านบาท ร้อยละ 18.31	1. สว่างแดนดิน 17.61 ล้านบาท ร้อยละ 9.44	1. แม่สะเรียง 2.37 ล้านบาท ร้อยละ 6.17
	2. สบก. 1 1037.65 ล้านบาท ร้อยละ 30.02	2. สระบุรี 102.98 ล้านบาท ร้อยละ 20.69	2. กระบี่ 143.71 ล้านบาท ร้อยละ 25.07	2. หล่มสัก 59.81 ล้านบาท ร้อยละ 25.99	2. นราธิวาส 37.82 ล้านบาท ร้อยละ 26.16
	-	3. ร้อยเอ็ด 153.82 ล้านบาท ร้อยละ 25.6	3. นางรอง 33.43 ล้านบาท ร้อยละ 28.69	3. สิงห์บุรี 37.46 ล้านบาท ร้อยละ 27.91	3. ปัตตานี 33.17 ล้านบาท ร้อยละ 27.16
	-	4. ชลบุรี 309.43 ล้านบาท ร้อยละ 28.62	4. เพชรบุรี 280.78 ล้านบาท ร้อยละ 29.77	4. นาทวี 102.65 ล้านบาท ร้อยละ 35.62	4. แม่ฮ่องสอน 12.2 ล้านบาท ร้อยละ 29.1
	-	5. พัทธยา 712.31 ล้านบาท ร้อยละ 29.91	5. พังงา 153.14 ล้านบาท ร้อยละ 29.91	5. หนองบัวลำภู 55.53 ล้านบาท ร้อยละ 35.87	5. ปากพนัง 22.92 ล้านบาท ร้อยละ 29.89



มูลค่าทรัพย์สินที่ผลักดันออกจากระบบการบังคับคดี (ถอนการยึด)

ตามขนาดสำนักงาน



# ถอนการยึด ผ่านเป้าหมาย 6 เดือน ร้อยละ 50 (5 อันดับต้น)

ขนาด	ใหญ่มาก	ใหญ่	กลาง	เล็ก	เล็กมาก
5 อันดับต้น	1. นนทบุรี 1,661.91 ล้านบาท ร้อยละ 61.84	1. ระยอง 1,600.05 ล้านบาท ร้อยละ 102.37	1. นครพนม 203.81 ล้านบาท ร้อยละ 136.85	1. ชุมพร 315.26 ล้านบาท ร้อยละ 158.88	1. สตูล 422.96 ล้านบาท ร้อยละ 193.55
	2. สบก. 6 1,043.5 ล้านบาท ร้อยละ 53.36	2. ขอนแก่น 827.14 ล้านบาท ร้อยละ 90.16	2. ฉะเชิงเทรา 609.57 ล้านบาท ร้อยละ 115.29	2. รัตนบุรี 98.14 ล้านบาท ร้อยละ 129.85	2. ปัตตานี 214.58 ล้านบาท ร้อยละ 178.33
	3. สบก. 1 1,735.56 ล้านบาท ร้อยละ 50.96	3. กาฬสินธุ์ 348.04 ล้านบาท ร้อยละ 84.83	3. กาญจนบุรี 312.09 ล้านบาท ร้อยละ 100.11	3. สมุทรสงคราม 92.23 ล้านบาท ร้อยละ 127.48	3. หลังสวน 176.53 ล้านบาท ร้อยละ 172.09
	-	4. เชียงใหม่ 1,522.53 ล้านบาท ร้อยละ 81.63	4. สุราษฎร์ธานี 801.11 ล้านบาท ร้อยละ 94.38	4. มุกดาหาร 95.76 ล้านบาท ร้อยละ 107.01	4. ชุมแพ 150.38 ล้านบาท ร้อยละ 153.82
	-	5. พระนครศรีอยุธยา 633.31 ล้านบาท ร้อยละ 80.42	5. ยโสธร 169.13 ล้านบาท ร้อยละ 86.28	5. กันทรลักษณ์ 50.94 ล้านบาท ร้อยละ 101.8	5. เบตง 20.64 ล้านบาท ร้อยละ 148.3

# ถอนการยึด **ไม่ผ่านเป้าหมาย 6 เดือน ร้อยละ 50 (5 อันดับท้าย)**

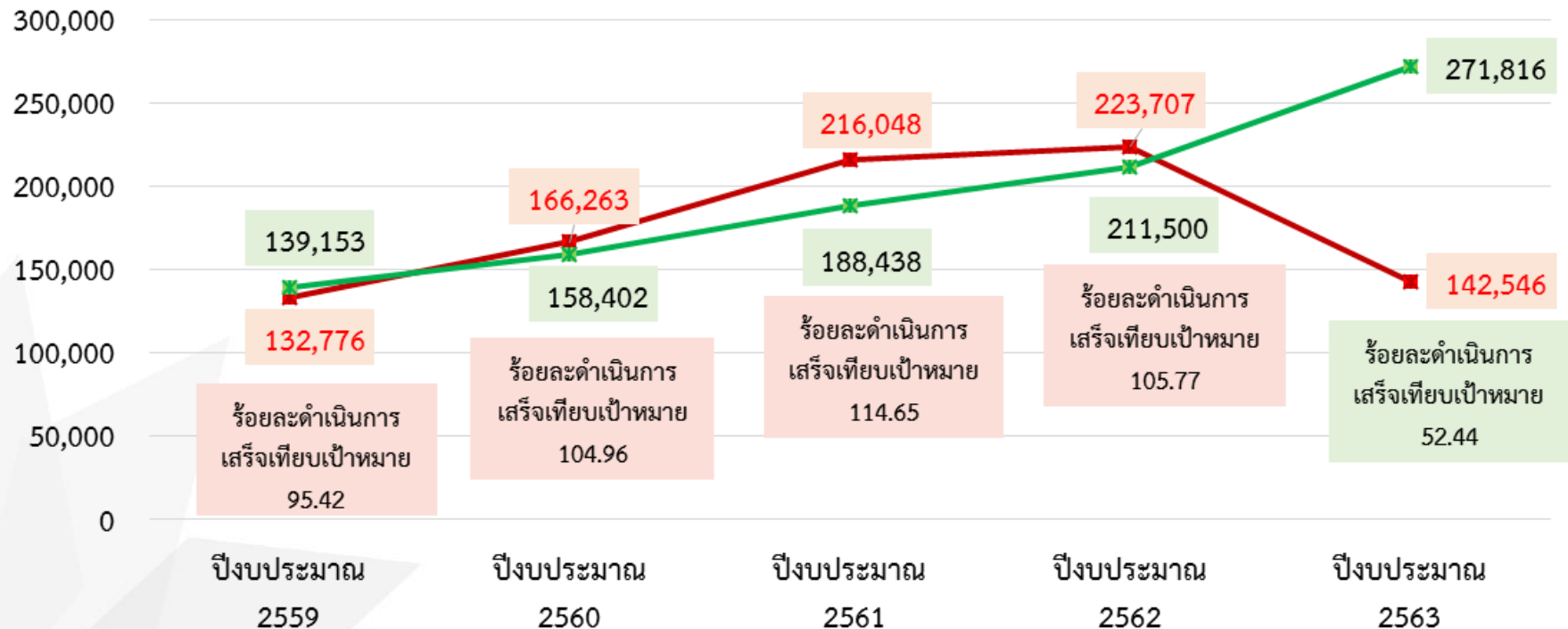
ขนาด	ใหญ่มาก	ใหญ่	กลาง	เล็ก	เล็กมาก
5 อันดับท้าย	1. ชัยบุรี 1,061.96 ล้านบาท ร้อยละ 35.46	1. สมุทรสาคร 353.94 ล้านบาท ร้อยละ 26.92	1. กำแพงเพชร 175.59 ล้านบาท ร้อยละ 38.9	1. หล่มสัก 76.26 ล้านบาท ร้อยละ 33.63	1. แม่สะเรียง 7.17 ล้านบาท ร้อยละ 18.9
	2. สมุทรปราการ 1,204.93 ล้านบาท ร้อยละ 38.23	2. พัทยา 716.5 ล้านบาท ร้อยละ 30.54	2. ภูเก็ต 1,340.44 ล้านบาท ร้อยละ 41.65	-	2. ทองผาภูมิ 13.24 ล้านบาท ร้อยละ 25.4
	3. สบก. 3 1,131.81 ล้านบาท ร้อยละ 42.37	3. สบก. 2 651.01 ล้านบาท ร้อยละ 32.97	3. หัวหิน 212.79 ล้านบาท ร้อยละ 42.52	-	3. ตะกั่วป่า 54.7 ล้านบาท ร้อยละ 32.13
	-	4. ปทุมธานี 371.99 ล้านบาท ร้อยละ 47.56	4. ลำพูน 198.09 ล้านบาท ร้อยละ 43.67	-	4. ตราด 105.37 ล้านบาท ร้อยละ 33.68
	-	5. นครราชสีมา 698.5 ล้านบาท ร้อยละ 49.5	5. อ่างทอง 117.1 ล้านบาท ร้อยละ 44.48	-	-

The slide features decorative geometric shapes in the corners. In the top right corner, there is a cluster of overlapping triangles in light blue, green, and purple. In the bottom left corner, there is a larger, more complex arrangement of overlapping, semi-transparent light gray triangles.

จำนวนสำนวนคดีแพ่งที่ดำเนินการเสร็จ

# จำนวนสำนวนคดีแพ่งที่ดำเนินการเสร็จ

จำนวน (เรื่อง)



—■— จำนวนดำเนินการเสร็จ —■— เป้าหมาย

ขาดจากเป้าหมายจำนวน 129,270 เรื่อง  
ร้อยละ 47.56



จำนวนสำนวนคดีแพ่งที่ดำเนินการเสร็จ  
ตามขนาดสำนักงาน





# คดีแพ่งที่ดำเนินการเสร็จ ผ่านเป้าหมาย 6 เดือน ร้อยละ 50 (5 อันดับต้น)

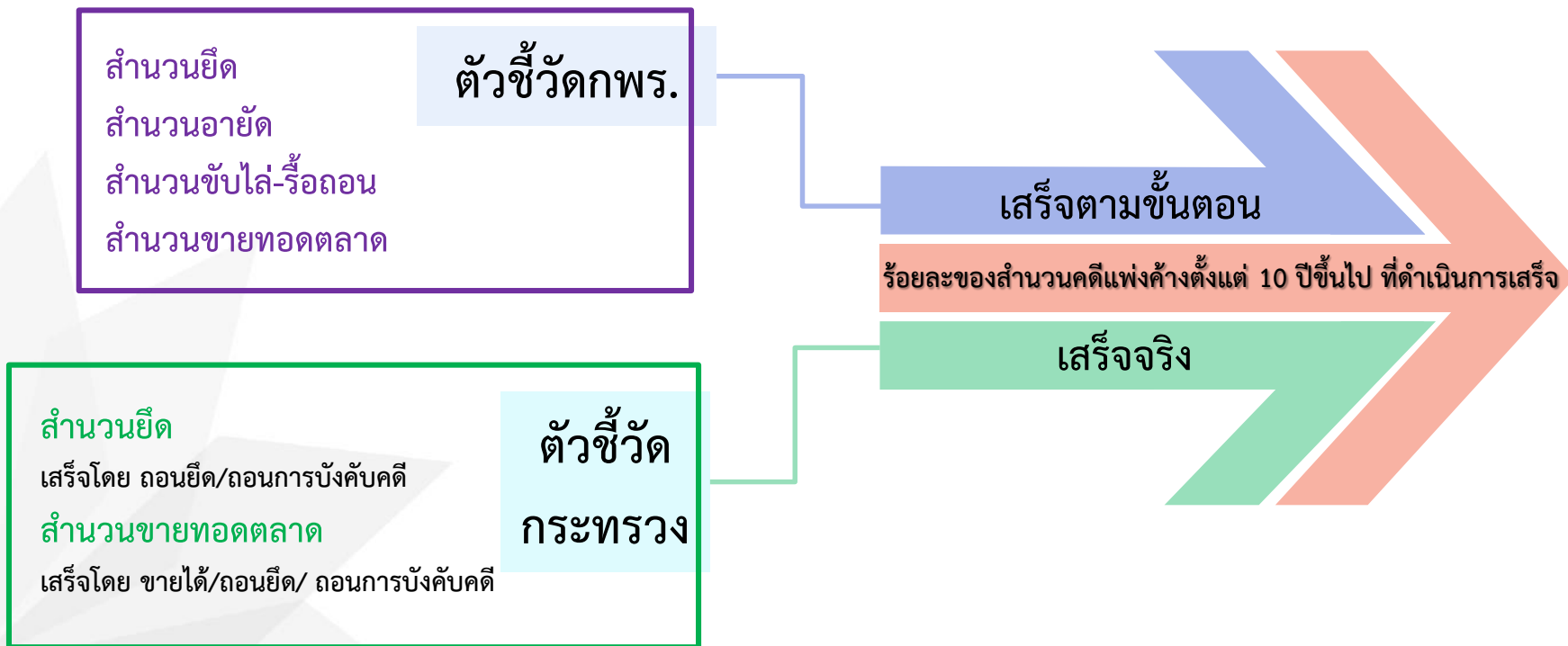
ขนาด	ใหญ่มาก	ใหญ่	กลาง	เล็ก	เล็กมาก
5 อันดับต้น	1. สปก.6 3,750 เรื่อง ร้อยละ 55.01	1. สงขลา 2,283 เรื่อง ร้อยละ 69.22	1. ภูเก็ต 2,360 เรื่อง ร้อยละ 90.15	1. อำนาจเจริญ 1,164 เรื่อง ร้อยละ 108.57	1. ชุมแพ 887 เรื่อง ร้อยละ 123.83
	2. นนทบุรี 5,475 เรื่อง ร้อยละ 51.33	2. กาฬสินธุ์ 2,341 เรื่อง ร้อยละ 66.14	2. เพชรบุรี 1,439 เรื่อง ร้อยละ 86.08	2. เทิง 504 เรื่อง ร้อยละ 78.99	2. เชียงคำ 330 เรื่อง ร้อยละ 109.90
		3. ราชบุรี 1,726 เรื่อง ร้อยละ 65.20	3. สกลนคร 1,038 เรื่อง ร้อยละ 79.18	3. หล่มสัก 452 เรื่อง ร้อยละ 70.87	3. หลังสวน 472 เรื่อง ร้อยละ 103.95
	-	4. พิษณุโลก 1,965 เรื่อง ร้อยละ 65.18	4. หนองคาย 957 เรื่อง ร้อยละ 76.47	4. สมุทรสงคราม 342 เรื่อง ร้อยละ 69.01	4. แม่สอด 403 เรื่อง ร้อยละ 97.64
	-	5. พัทธยา 2,875 เรื่อง ร้อยละ 64.80	5. ภูเก็ต 752 เรื่อง ร้อยละ 74.76	5. ชุมพร 477 เรื่อง ร้อยละ 66.83	5. เบตง 47 เรื่อง ร้อยละ 91.04

# คดีแพ่งที่ดำเนินการเสร็จ **ไม่ผ่าน**เป้าหมาย 6 เดือน ร้อยละ 50 (5 อันดับท้าย)

ขนาด	ใหญ่มาก	ใหญ่	กลาง	เล็ก	เล็กมาก
5 อันดับท้าย	1. สบก.3 4,015 เรื่อง ร้อยละ 30.97	1. สบก.2 874 เรื่อง ร้อยละ 19.83	1. นางรอง 408 เรื่อง ร้อยละ 32.13	1. สว่างแดนดิน 577 เรื่อง ร้อยละ 40.98	1. เกาะสมุย 239 เรื่อง ร้อยละ 44.24
	2. สบก.1 4,400 เรื่อง ร้อยละ 32.95	2. สระบุรี 1,243 เรื่อง ร้อยละ 33.64	2. สีคิ้ว 752 เรื่อง ร้อยละ 39.78	2. สิงห์บุรี 458 เรื่อง ร้อยละ 43.87	2. ปากพนัง 310 เรื่อง ร้อยละ 46.67
	3. สมุทรปราการ 5,058 เรื่อง ร้อยละ 42.77	3. สบก. 5 1,621 เรื่อง ร้อยละ 37.55	3. กำแพงเพชร 878 เรื่อง ร้อยละ 41.10	3. เดชอุดม 521 เรื่อง ร้อยละ 48.49	3. ชัยบาดาล 287 เรื่อง ร้อยละ 48.96
	4. ฉะเชิงเทรา 4,988 เรื่อง ร้อยละ 47.15	4. ร้อยเอ็ด 1,822 เรื่อง ร้อยละ 41.71	4. ฉะเชิงเทรา 1,384 เรื่อง ร้อยละ 42.88		
	-	5. มหาสารคาม 1,839 เรื่อง ร้อยละ 45.76	5. สระแก้ว 665 เรื่อง ร้อยละ 45.44		

# ร้อยละของจำนวนคดีแพ่งค้างตั้งแต่ 10 ปีขึ้นไป

## ที่ดำเนินการเสร็จ

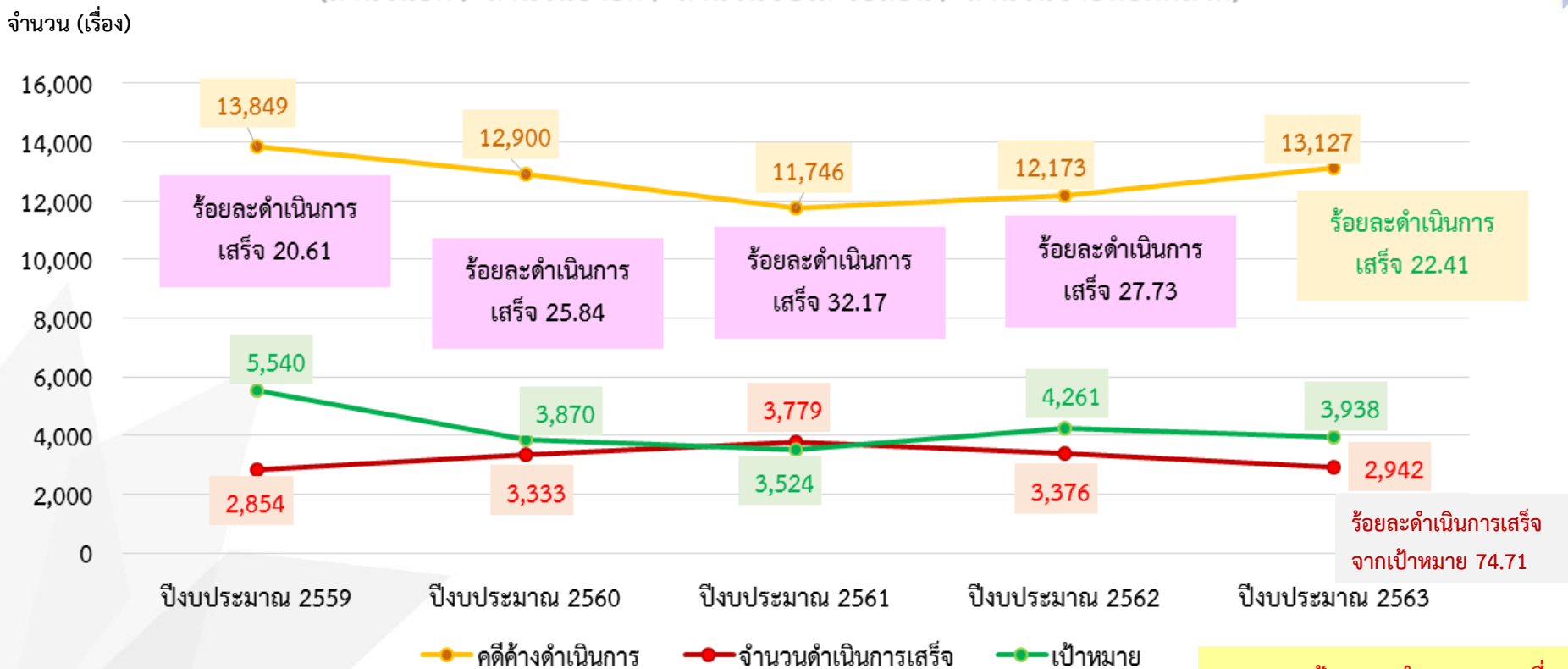




ร้อยละของจำนวนคดีแพ่งค้างตั้งแต่ 10 ปีขึ้นไป ที่ดำเนินการเสร็จ (กพร.)

# ร้อยละของจำนวนคดีแพ่งค้างตั้งแต่ 10 ปีขึ้นไป ที่ดำเนินการเสร็จ (กพร.)

(จำนวนยึด / จำนวนอายัด / จำนวนขับไล่-รื้อถอน / จำนวนขายทอดตลาด)



ร้อยละดำเนินการเสร็จ  
จากเป้าหมาย 74.71

ขาดจากเป้าหมายจำนวน 996 เรื่อง  
ร้อยละ 25.29



ร้อยละของจำนวนคดีแพ่งค้างตั้งแต่ 10 ปีขึ้นไป ที่ดำเนินการเสร็จ (กพร.)  
ตามขนาดสำนักงาน



# คดีแพ่งค้าง 10 ปีขึ้นไป ผ่านเป้าหมาย 6 เดือน ร้อยละ 50 (กพร.) (5 อันดับต้น)

ขนาด	ใหญ่มาก	ใหญ่	กลาง	เล็ก	เล็กมาก
5 อันดับ ต้น	1. สบก. 1 1,826 เรื่อง ร้อยละ 180.08	1. กาศสินธุ์ 10 เรื่อง ร้อยละ 166.67	1. สกลนคร/ตรัง 2/4เรื่อง ร้อยละ 200.00	1. มุกดาหาร/หล่มสัก/ <b>อำนาจเจริญ/กันทรลักษณ์</b> 1 เรื่อง ร้อยละ 100.00	1. แม่สอด/แม่ฮ่องสอน/ผาง/ ตราด/หลังสวน/ตาก/สตูล 1 เรื่อง ร้อยละ 100.00
	2. สบก. 6 176 เรื่อง ร้อยละ 78.22	2. สบก. 4 24 เรื่อง ร้อยละ 150.00	2. สระแก้ว 11 เรื่อง ร้อยละ 183.33	2. กบินทร์บุรี 4 เรื่อง ร้อยละ 80.00	2. ปัตตานี 3 เรื่อง ร้อยละ 60.00
		3. นครราชสีมา 70 เรื่อง ร้อยละ 122.81	2. อ่างทอง 4 เรื่อง ร้อยละ 133.33	3. สว่างแดนดิน 2 เรื่อง ร้อยละ 66.67	3. ยะลา/ปากพนัง 2/1 เรื่อง ร้อยละ 50.00
	-	4. มหาสารคาม 19 เรื่อง ร้อยละ 105.56	4. สุรินทร์/ทุ่งสง/ภูเขียว 2/5/3 เรื่อง ร้อยละ 100.00	4. สมุทรสงคราม/อุทัยธานี/ <b>เดชอุดม</b> 1 เรื่อง ร้อยละ 50.00	-
	-	5. ขอนแก่น 17 เรื่อง ร้อยละ 68.00	-	-	-

# คดีแพ่งค้าง 10 ปีขึ้นไป ไม่ผ่านเป้าหมาย 6 เดือน ร้อยละ 50 (กพร.) (5 อันดับท้าย)

ขนาด	ใหญ่มาก	ใหญ่	กลาง	เล็ก	เล็กมาก
5 อันดับ ท้าย	1. สมุทรปราการ 40 เรื่อง ร้อยละ 11.17	1. เชียงใหม่ 7 เรื่อง ร้อยละ 8.97	1. ภูเก็ต/ สี่คิ้ว/ ชัยภูมิ/กำแพงเพชร/เลย <u>ไม่มีผลดำเนินการเสร็จ</u> ร้อยละ 0.00	1. หนองบัวลำภู/ นาทวี/สุโขทัย/ รัตนบุรี <u>ไม่มีผลดำเนินการเสร็จ</u> ร้อยละ 0.00	1. เวียงสระ/นราธิวาส/ชัยบาดาล/ เกาะสมุย/ระนอง/พังงา/ <u>ไม่มีผลดำเนินการเสร็จ</u> ร้อยละ 0.00
	2. ปทุมธานี สาขาธัญบุรี 80 เรื่อง ร้อยละ 19.05	2. ราชบุรี 2 เรื่อง ร้อยละ 9.09	2. สุราษฎร์ธานี 1 เรื่อง ร้อยละ 2.78		
	3. นนทบุรี 47 เรื่อง ร้อยละ 22.38	3. สระบุรี 5 เรื่อง ร้อยละ 12.20	3. เชียงราย 2 เรื่อง ร้อยละ 10.53	2. เชียงราย สาขาเทิง 2 เรื่อง ร้อยละ 28.57	-
	4. สปก. 3 76 เรื่อง ร้อยละ 46.34	3. สมุทรสาคร 2 เรื่อง ร้อยละ 14.29	4. เพชรบูรณ์ 4 เรื่อง ร้อยละ 11.43	3. สิงห์บุรี 1 เรื่อง ร้อยละ 33.33	-
	-	4. ชลบุรี สาขาพัทยา 3 เรื่อง ร้อยละ 20.00	5. สุพรรณบุรี 2 เรื่อง ร้อยละ 11.76	-	-



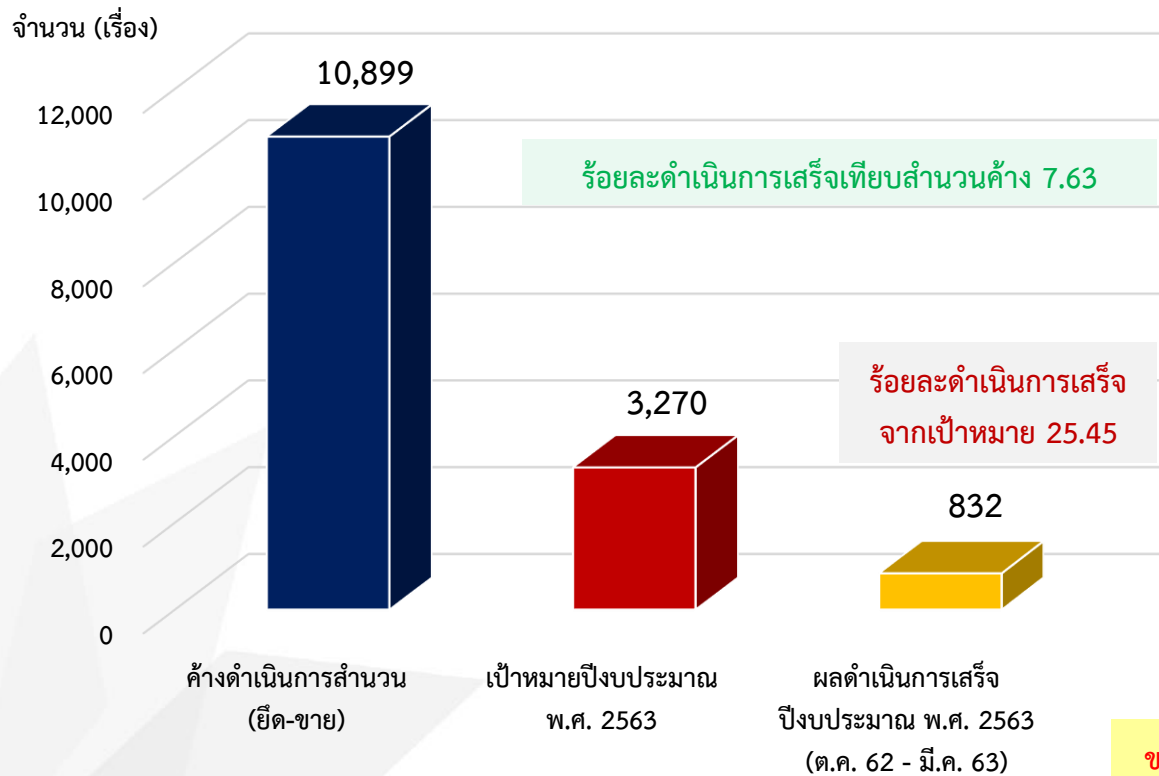


ร้อยละของจำนวนคดีแพ่งค้างตั้งแต่ 10 ปีขึ้นไป ที่ดำเนินการเสร็จ (กระทรวง)  
(เฉพาะสำนวนยึด-ขาย)



# ร้อยละของจำนวนคดีแพ่งค้างตั้งแต่ 10 ปีขึ้นไป ที่ดำเนินการเสร็จ (กระทรวง)

## (เฉพาะสำนวนยึด-ขาย)



**สำนวน  
ยึด**

**เสร็จโดย**

- ถอนการยึด
- ถอนการบังคับคดี

**สำนวนขาย  
ทอดตลาด**

**เสร็จโดย**

- ขายได้
- ถอนการยึด
- ถอนการบังคับคดี

**ขาดจากเป้าหมายจำนวน 2,438 เรื่อง  
ร้อยละ 74.55**



ร้อยละของจำนวนคดีแพ่งค้างตั้งแต่ 10 ปีขึ้นไป ที่ดำเนินการเสร็จ (กระทรวง)

(เฉพาะสำนวนยึด-ขาย)

ตามขนาดสำนักงาน



# คดีแพ่งค้าง 10 ปีขึ้นไป ผ่านเป้าหมาย 6 เดือน ร้อยละ 50 (กระทรวง) (5 อันดับต้น)

ขนาด	ใหญ่มาก	ใหญ่	กลาง	เล็ก	เล็กมาก
5 อันดับต้น	ไม่มีหน่วยงานที่ผ่านเป้าหมาย 6 เดือน	1. กาฬสินธุ์ 10 เรื่อง ร้อยละ 166.67	1. สกลนคร/ตรัง 2/4 เรื่อง ร้อยละ 200.00	1. มุกดาหาร/หล่มสัก/ <b>อำนาจเจริญ/กันทรลักษ์</b> 1 เรื่อง ร้อยละ 100.00	1. แม่สอด/แม่ฮ่องสอน/ฟาง/ ตราด/หลังสวน/ตาก/สตูล 1 เรื่อง ร้อยละ 100.00
	-	2. นครราชสีมา 68 เรื่อง ร้อยละ 123.64	2. สระแก้ว 11 เรื่อง ร้อยละ 183.33	2. กบินทร์บุรี 4 เรื่อง ร้อยละ 80.00	2. ปัตตานี 3 เรื่อง ร้อยละ 60.00
	-	3. มหาสารคาม 17 เรื่อง ร้อยละ 94.44	3. อ่างทอง 4 เรื่อง ร้อยละ 133.33	3. สว่างแดนดิน 2 เรื่อง ร้อยละ 66.67	3. ยะลา/ปากพนัง 2/1 เรื่อง ร้อยละ 50.00
	-	4. สปก. 4 13 เรื่อง ร้อยละ 81.25	4. สุรินทร์/ทุ่งสง/ ภูเขียว/ <b>ศรีสะเกษ</b> 2/5/3/8 เรื่อง ร้อยละ 100.00	4. สมุทรสงคราม/อุทัยธานี/ <b>เดชอุดม</b> 1 เรื่อง ร้อยละ 50.00	-
	-	5. ขอนแก่น 17 เรื่อง ร้อยละ 68.00	-	-	-

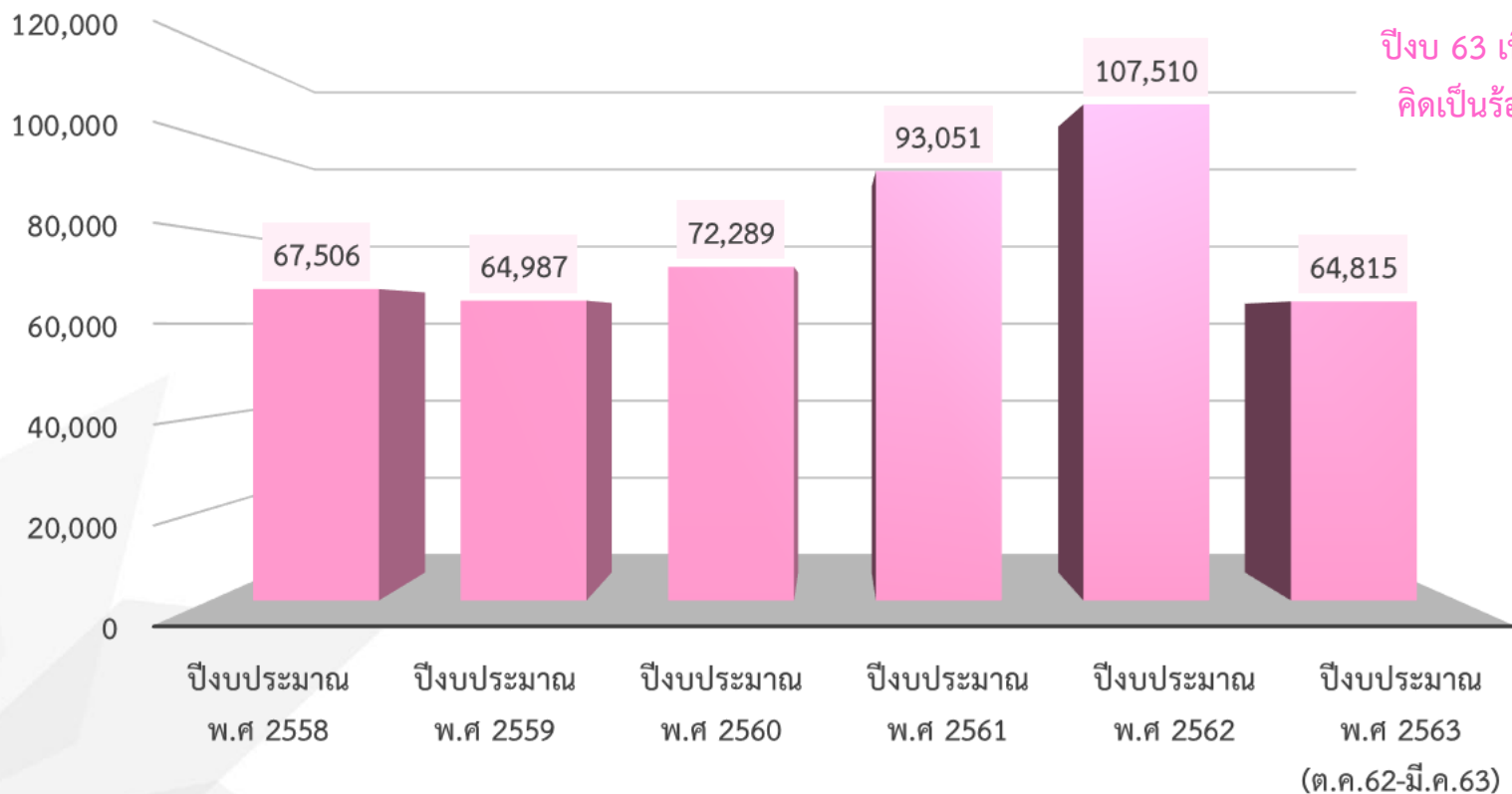
# คดีแพ่งค้าง 10 ปีขึ้นไป **ไม่ผ่าน**เป้าหมาย 6 เดือน ร้อยละ 50 (กระทรวง) (5 อันดับท้าย)

ขนาด	ใหญ่มาก	ใหญ่	กลาง	เล็ก	เล็กมาก
5 อันดับ ท้าย	1. สมุทรปราการ 34 เรื่อง ร้อยละ 9.86	1. ชลบุรี/ <b>ร้อยเอ็ด</b> <u>ไม่มีผลดำเนินการเสร็จ</u> ร้อยละ 0.00	1. ภูเก็ต/พิจิตร/สึคิ้ว/ชัยภูมิ/ กำแพงเพชร/เลย <u>ไม่มีผลดำเนินการเสร็จ</u> ร้อยละ 0.00	1. หนองบัวลำภู/ นาทวี/รัตนบุรี/ สุโขทัย <u>ไม่มีผลดำเนินการเสร็จ</u> ร้อยละ 0.00	1. เวียงสระ/ชัยบาดาล/นราธิวาส/ เกาะสมุย/ระนอง/พังงา <u>ไม่มีผลดำเนินการเสร็จ</u> ร้อยละ 0.00
	2. ปทุมธานี สาขาฉะบุรี 41 เรื่อง ร้อยละ 10.20	2. เชียงใหม่ 7 เรื่อง ร้อยละ 8.97	2. สุราษฎร์ธานี 1 เรื่อง ร้อยละ 2.78	<u>ไม่มีผลดำเนินการเสร็จ</u> ร้อยละ 0.00	ร้อยละ 0.00
	3. สปก. 1 73 เรื่อง ร้อยละ 12.99	3. ราชบุรี 2 เรื่อง ร้อยละ 9.09	3. เชียงราย 2 เรื่อง ร้อยละ 10.53	2. เชียงราย สาขาเทิง 2 เรื่อง ร้อยละ 28.57	-
	4. สปก. 3 24 เรื่อง ร้อยละ 16.33	3. สปก. 2 16 เรื่อง ร้อยละ 9.52	4. เพชรบูรณ์ 4 เรื่อง ร้อยละ 11.43	3. สิงห์บุรี 1 เรื่อง ร้อยละ 33.33	-
	5. นนทบุรี 47 เรื่อง ร้อยละ 22.38	4. สระบุรี 5 เรื่อง ร้อยละ 12.20	5. สุพรรณบุรี 2 เรื่อง ร้อยละ 11.76	-	-

# ข้อมูลจำนวนส่งพิมพ์ประกาศ



# ข้อมูลจำนวนส่งพิมพ์ประกาศ ระหว่างปีงบประมาณ พ.ศ. 2558 - 2563



# ข้อมูลจำนวนส่งพิมพ์ประกาศ (ตามพื้นที่ตรวจราชการของท่านเพื่อรวี มาแสง)



ขนาดสำนักงาน	หน่วยงาน	ต.ค.	พ.ย.	ธ.ค.	ม.ค.	ก.พ.	มี.ค.	รวม
ใหญ่มาก	สมุทรปราการ	201	201	409	430	202	160	1,603
ใหญ่	ขอนแก่น	154	251	257	245	275	315	1,497
	มหาสารคาม	399	200	200	202	200	200	1,401
	อุบลราชธานี	223	198	209	217	199	212	1,258
	ร้อยเอ็ด	113	193	105	242	165	47	865
	กาฬสินธุ์	120	122	220	122	120	80	784
	สบก. 5	125	147	121	143	204	26	766

หมายเหตุ : ตัวอักษรสีเขียว หมายถึงหน่วยงานที่มีผลผลักดันทรัพย์สินภาพรวมผ่านเป้าหมาย 6 เดือน

ขนาดสำนักงาน	หน่วยงาน	ต.ค.	พ.ย.	ธ.ค.	ม.ค.	ก.พ.	มี.ค.	รวม
กลาง	ศรีสะเกษ	100	78	102	100	102	151	633
	ยโสธร	75	76	79	80	127	77	514
	นครนายก	31	147	34	122	91	25	450
	ฉะเชิงเทรา	62	79	60	61	62	62	386
	พล	50	50	60	140	51	20	371
	สระแก้ว	52	46	41	41	71	44	295
	ปราจีนบุรี	31	35	42	31	30	0	169
	เล็ก	อำนาจเจริญ	100	200	86	34	80	0
เดชอุดม		82	31	66	45	40	75	339
กันทรลักษณ์		33	30	34	30	30	28	185
กบินทร์บุรี		40	21	50	20	20	0	151
เล็กมาก	ชุมแพ	49	62	22	57	68	51	309



# ผลดำเนินการตามเป้าหมายของหน่วยงาน

(ตามพื้นที่ตรวจราชการของท่านเพ็ญรวี มาแสง)

1

มูลค่าทรัพย์สินที่ผลักดันออกจากระบบการบังคับคดี

ผลรวมผลักดันทรัพย์สิน / ขายทอดตลาด / ถอนการยึดทรัพย์

2

จำนวนสำนวนคดีแพ่งที่ดำเนินการเสร็จ

3

ร้อยละของสำนวนคดีแพ่งค้างตั้งแต่ 10 ปีขึ้นไป ที่ดำเนินการเสร็จ

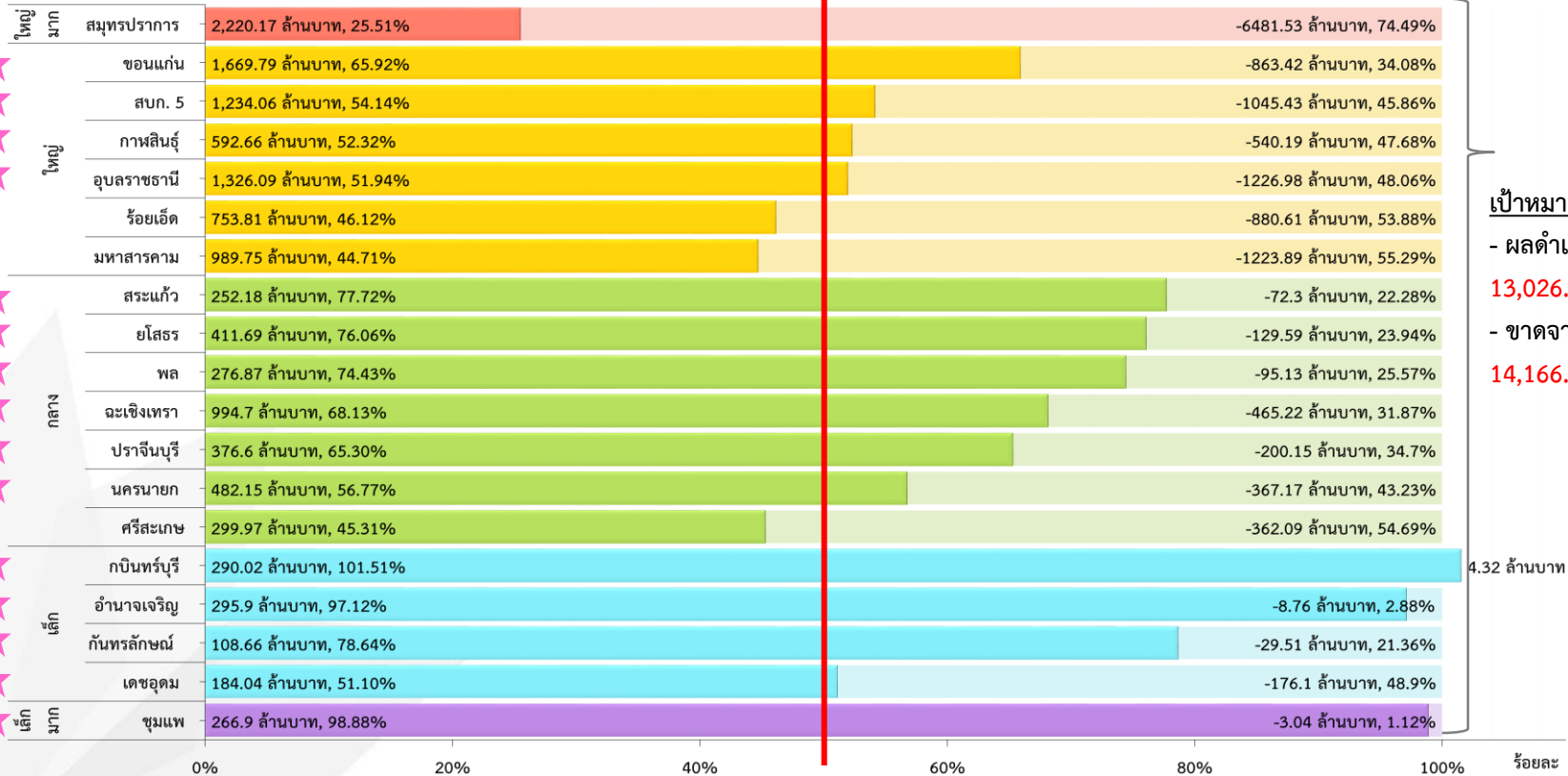
กพร. / กระทรวง (เฉพาะคดียึด-ขาย)

4

เปรียบเทียบค้างดำเนินการ สำนวนยึดกับสำนวนขายทอด

# มูลค่าทรัพย์สินที่ผลักดันออกจากระบบการบังคับคดี (ผลผลักดันรวม)

หน่วยงาน



เป้าหมาย 27,192.81 บาท

- ผลดำเนินการ

13,026.01 ล้านบาท, 47.90%

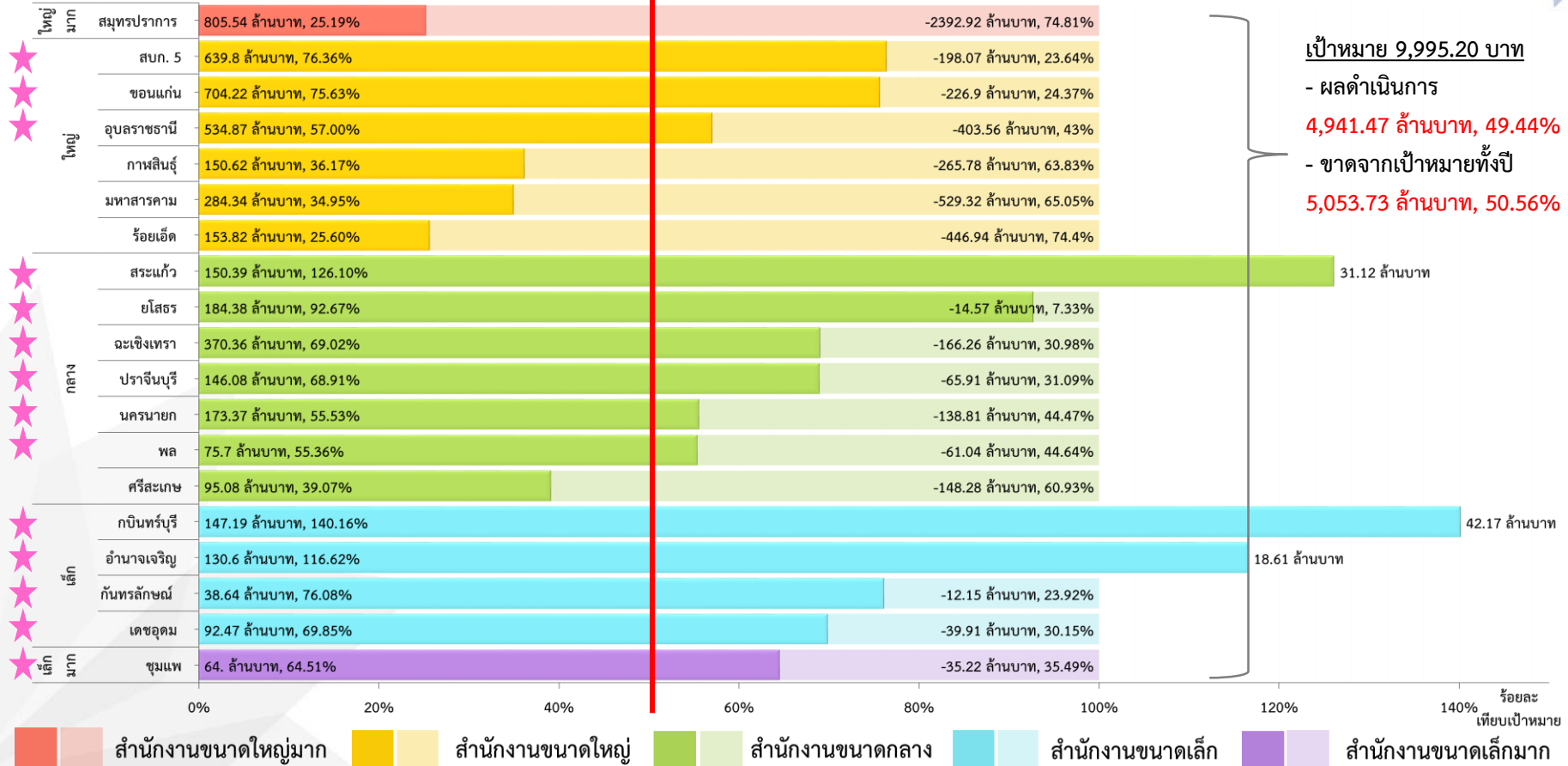
- ขาดจากเป้าหมายทั้งปี

14,166.80 ล้านบาท, 52.10%

■ สำนักงานขนาดใหญ่มาก   
 ■ สำนักงานขนาดใหญ่   
 ■ สำนักงานขนาดกลาง   
 ■ สำนักงานขนาดเล็ก   
 ■ สำนักงานขนาดเล็กมาก

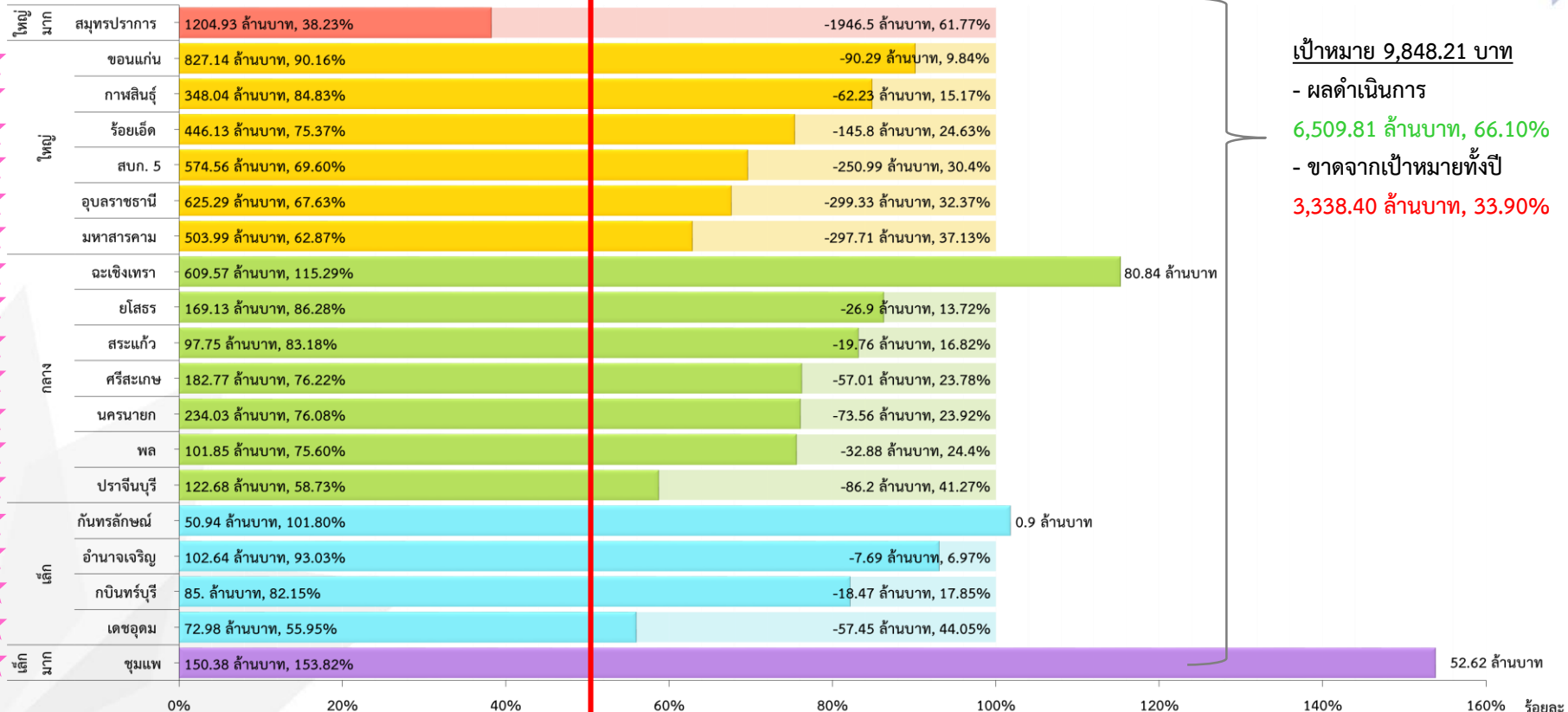
# มูลค่าทรัพย์สินที่ผลักดันออกจากระบบการบังคับคดี (ขายทอดตลาด)

หน่วยงาน



# มูลค่าทรัพย์สินที่ผลักดันออกจากระบบการบังคับคดี (ถอนการยึดทรัพย์)

หน่วยงาน



เป้าหมาย 9,848.21 บาท

- ผลดำเนินการ

6,509.81 ล้านบาท, 66.10%

- ขาดจากเป้าหมายทั้งปี

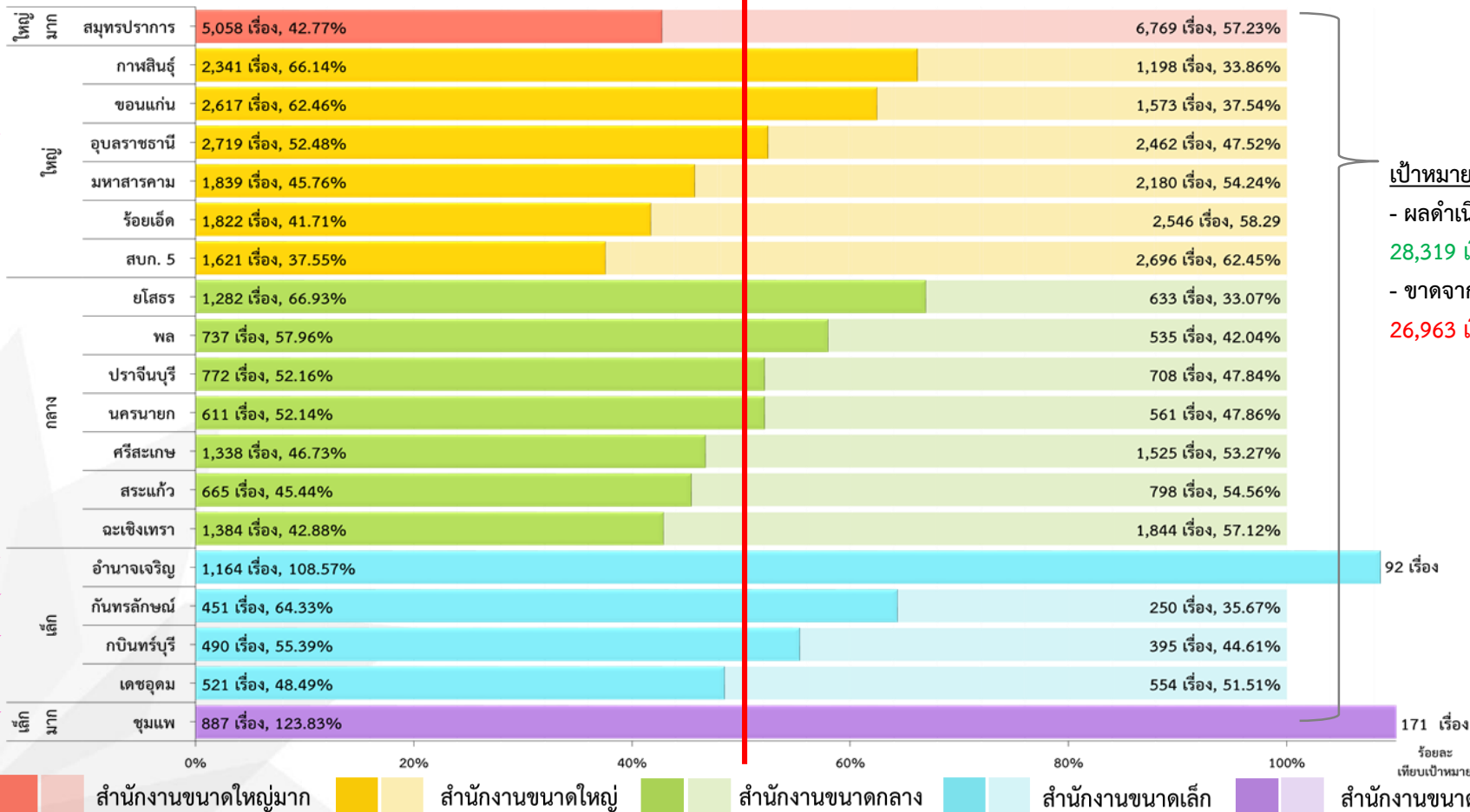
3,338.40 ล้านบาท, 33.90%

■ สำนักงานขนาดใหญ่มาก   
 ■ สำนักงานขนาดใหญ่   
 ■ สำนักงานขนาดกลาง   
 ■ สำนักงานขนาดเล็ก   
 ■ สำนักงานขนาดเล็กมาก

เทียบเป้าหมาย

# จำนวนสำนวนคดีแพ่งที่ดำเนินการเสร็จ

หน่วยงาน



เป้าหมาย 55,282 เรื่อง

- ผลดำเนินการเสร็จ

28,319 เรื่อง, 51.23%

- ขาดจากเป้าหมายทั้งปี

26,963 เรื่อง, 48.77%

ร้อยละ

เทียบเป้าหมาย

สำนักงานขนาดใหญ่มาก

สำนักงานขนาดใหญ่

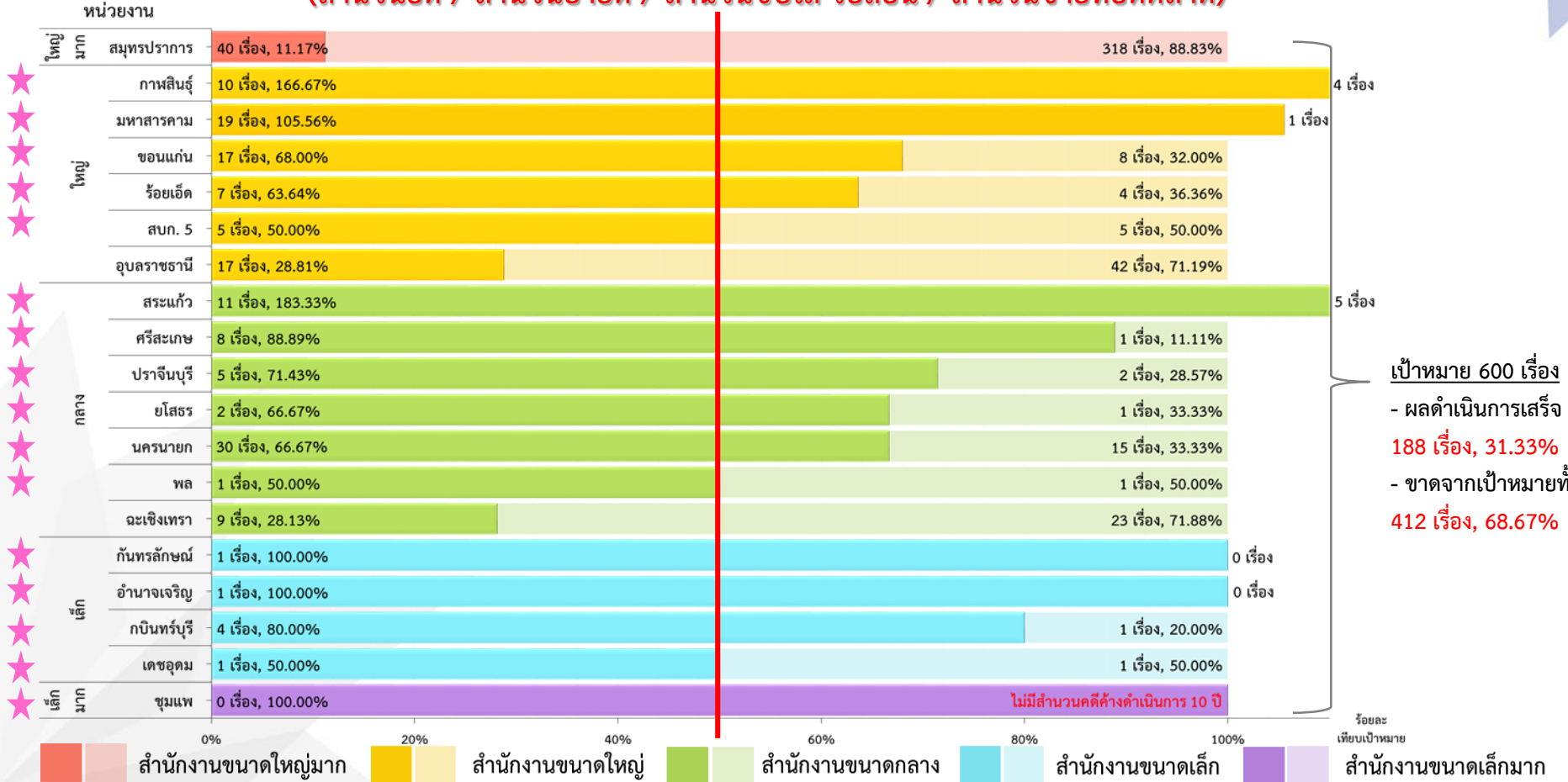
สำนักงานขนาดกลาง

สำนักงานขนาดเล็ก

สำนักงานขนาดเล็กมาก

# ร้อยละของสำนวนคดีแพ่งค้างตั้งแต่ 10 ปีขึ้นไป ที่ดำเนินการเสร็จ (กพร.)

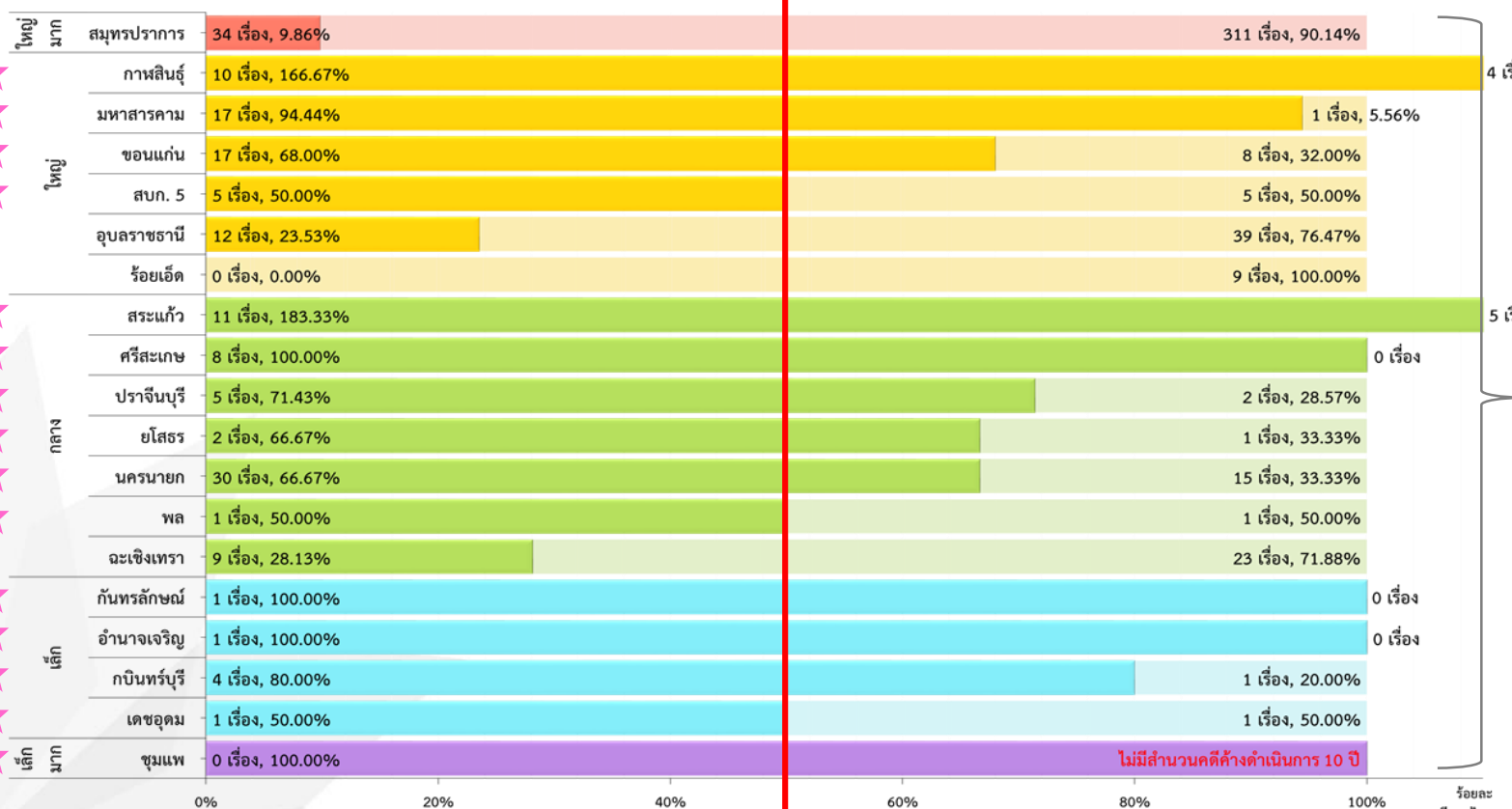
(สำนวนยัด / สำนวนอายุัด / สำนวนขับไล่-รื้อถอน / สำนวนขายทอดตลาด)



# ร้อยละของสำนวนคดีแพ่งค้างตั้งแต่ 10 ปีขึ้นไป ที่ดำเนินการเสร็จ (กระทรวง)

(เฉพาะสำนวนยัด-ขาย)

หน่วยงาน



เป้าหมาย 576 เรื่อง  
 - ผลดำเนินการเสร็จ  
 168 เรื่อง, 29.17%  
 - ขาดจากเป้าหมายทั้งปี  
 408 เรื่อง, 70.83%

■ สำนักงานขนาดใหญ่มาก   
 ■ สำนักงานขนาดใหญ่   
 ■ สำนักงานขนาดกลาง   
 ■ สำนักงานขนาดเล็ก   
 ■ สำนักงานขนาดเล็กมาก

# เปรียบเทียบค้ำดำเนินการ จำนวนยึดกับจำนวนขายทอดตลาด

ขนาด	หน่วยงาน	จำนวนค้ำดำเนินการ		ร้อยละ ยึดเทียบขาย
		ณ 31 มี.ค. 63		
		ยึด	ขาย	
<b>ใหญ่มาก</b>	สมุทรปราการ	3,335	3,676	<b>90.72</b>
<b>ใหญ่</b>	ขอนแก่น	562	2,446	<b>22.98</b>
	กาฬสินธุ์	507	2,019	<b>25.11</b>
	อุบลราชธานี	789	2,810	<b>28.08</b>
	สปก. 5	360	1,206	<b>29.85</b>
	มหาสารคาม	977	2,554	<b>38.25</b>
	ร้อยเอ็ด	2,283	844	<b>270.50</b>

หมายเหตุ : **ตัวเลขสีแดง** หมายถึง หน่วยงานที่มีจำนวนยึดสูงกว่าร้อยละ 25 ของจำนวนขายทอดตลาด ขึ้นไป

ขนาด	หน่วยงาน	จำนวนค้ำดำเนินการ		ร้อยละ ยึดเทียบขาย
		ณ 31 มี.ค. 63		
		ยึด	ขาย	
<b>กลาง</b>	ยโสธร	120	1,075	<b>11.16</b>
	สระแก้ว	129	561	<b>22.99</b>
	นครนายก	128	516	<b>24.81</b>
	ฉะเชิงเทรา	288	970	<b>29.69</b>
	ศรีสะเกษ	375	982	<b>38.19</b>
	ปราจีนบุรี	254	595	<b>42.69</b>
	พล	222	398	<b>55.78</b>
<b>เล็ก</b>	กันทรลักษ์	35	178	<b>19.66</b>
	เดชอุดม	145	605	<b>23.97</b>
	อำนาจเจริญ	133	536	<b>24.81</b>
	กบินทร์บุรี	112	257	<b>43.58</b>
<b>เล็กมาก</b>	ชุมแพ	107	478	<b>22.38</b>



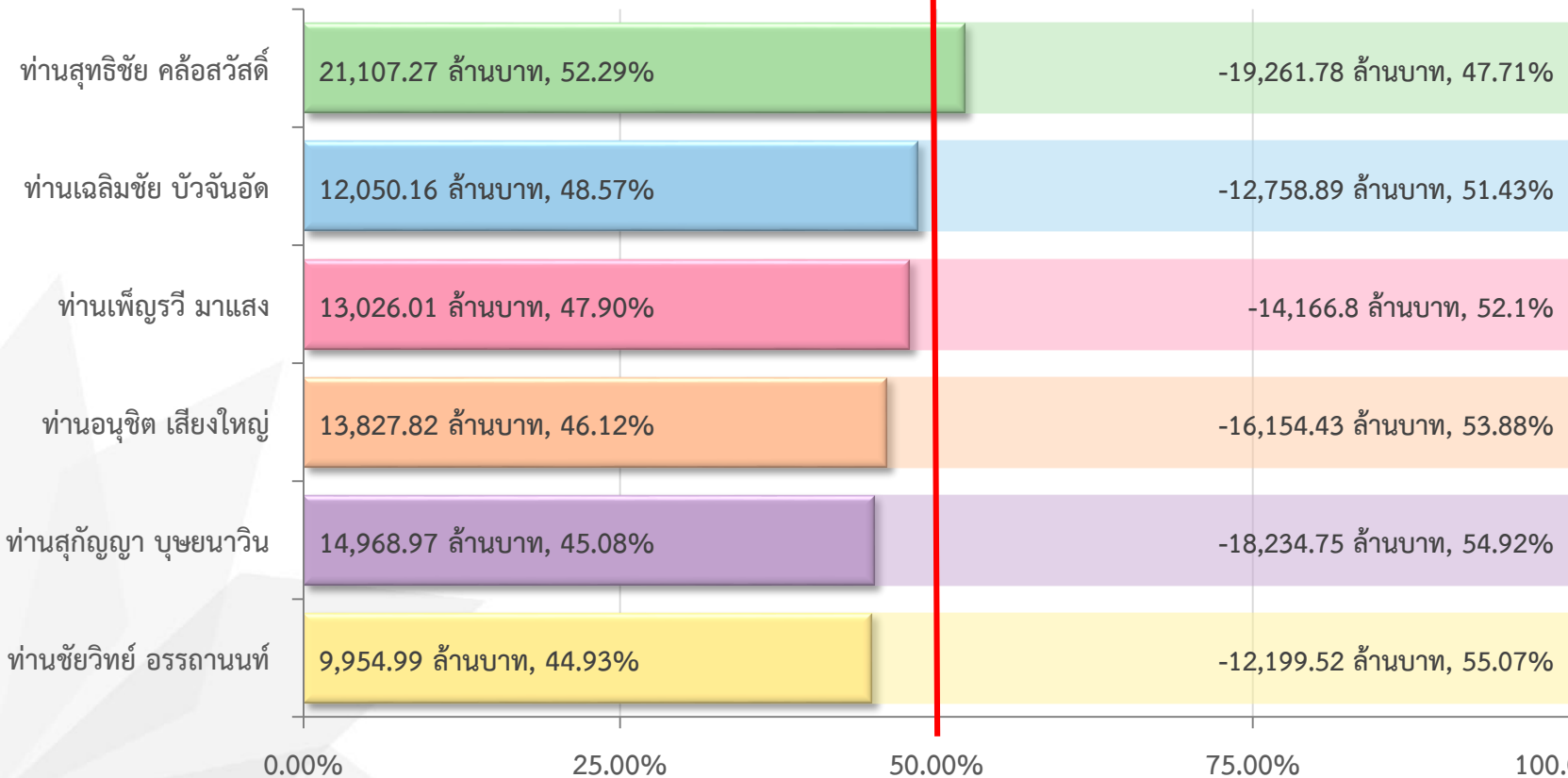
# ภาพรวมหน่วยงาน (ตามพื้นที่ตรวจราชการของท่านเพ็ญรวี มาแสง)

ขนาด สнг.	หน่วยงาน	ผู้อำนวยการ	ระยะเวลาดำรงตำแหน่ง			ตัวชี้วัดตามคำรับรองการปฏิบัติราชการ							
			ณ สнг. ปัจจุบัน (นับถึงวันที่ 7 พ.ค.63)			มูลค่าผลผลิตต้นทรัพย์สิ้น ที่ออกจากระบบบังคับคดี			จำนวนคดีแพ่งที่ ดำเนินการเสร็จ	ร้อยละของสำนวนคดีแพ่งค้าง 10 ปีขึ้นไป		รวม	
			ปี	เดือน	วัน	ผลิตภัณฑ์รวม	ขายทอดตลาด	ถอนการยึดทรัพย์		กพร.	กระทรวง		
ใหญ่มาก	สมุทรปราการ	นางวาสนา ปักกาโร	1	7	7								0
ใหญ่	ขอนแก่น	นายสำราญ สุกดี	-	3	7	√	√	√	√	√	√	√	6
	กาฬสินธุ์	นายณัฐกัญญ์ ละเอียด	-	3	7	√		√	√	√	√	√	5
	สภ. 5	นางสาวรัชนิกร พงศ์เมธินทร์	-	4	27	√	√	√		√	√	√	5
	อุบลราชธานี	นายदनัย นิลพัฒน์	2	-	29	√	√	√	√				4
	มหาสารคาม	นายชนะ พรหมพิทักษ์กุล	-	6	23			√		√	√	√	3
	ร้อยเอ็ด	นายอินผล อะทะยศ	1	7	7			√		√			2
กลาง	นครนายก	นายกิตติศักดิ์ บุญยไวยโรจน์	-	11	7	√	√	√	√	√	√	√	6
	ปราจีนบุรี	นายประภาส ศรีเมือง	1	6	7	√	√	√	√	√	√	√	6
	พล	นายยุทธพิชัย จำปาเทศ	3	1	5	√	√	√	√	√	√	√	6
	ยโสธร	นายภักพงษ์ ชูราชี	2	4	20	√	√	√	√	√	√	√	6
	สระแก้ว	นายพจนกรณ์ วงศ์ปึกษา	1	4	6	√	√	√	√	√	√	√	5
	ศรีสะเกษ	นายธนะศักดิ์ นามวงศ์	-	6	23			√		√	√	√	3
	ฉะเชิงเทรา	นางประทุม ปิยะพิสุทธิ์	2	7	7	√	√	√	√	√	√	√	3
เล็ก	กันทรลักษ์	นายวีระพงศ์ ประมวล	1	7	7	√	√	√	√	√	√	√	6
	อำนาจเจริญ	นายสันหัตต์ ประสานวรรณ	-	9	19	√	√	√	√	√	√	√	6
	กบินทร์บุรี	นางพรพิศ ด้านพาณิชย์กุล	-	1	7	√	√	√	√	√	√	√	6
	เดชอุดม	นายกิจจา ศรีเสริม	3	1	5	√	√	√	√	√	√	√	5
เล็กมาก	ชุมแพ	นางธนตพร สุขวนิช	2	6	26	√	√	√	√	√	√	√	6
รวม						15	14	18	11	16	15		

หมายเหตุ : √ หมายถึง หน่วยงานที่ผ่านเป้าหมายตามคำรับรองการปฏิบัติราชการ รอบ 6 เดือน (ตุลาคม 2562 - มีนาคม 2563)

# ภาพรวมผลผลิตต้นทรัพยากรสิ้น ตามเขตตรวจกรมบังคับคดี

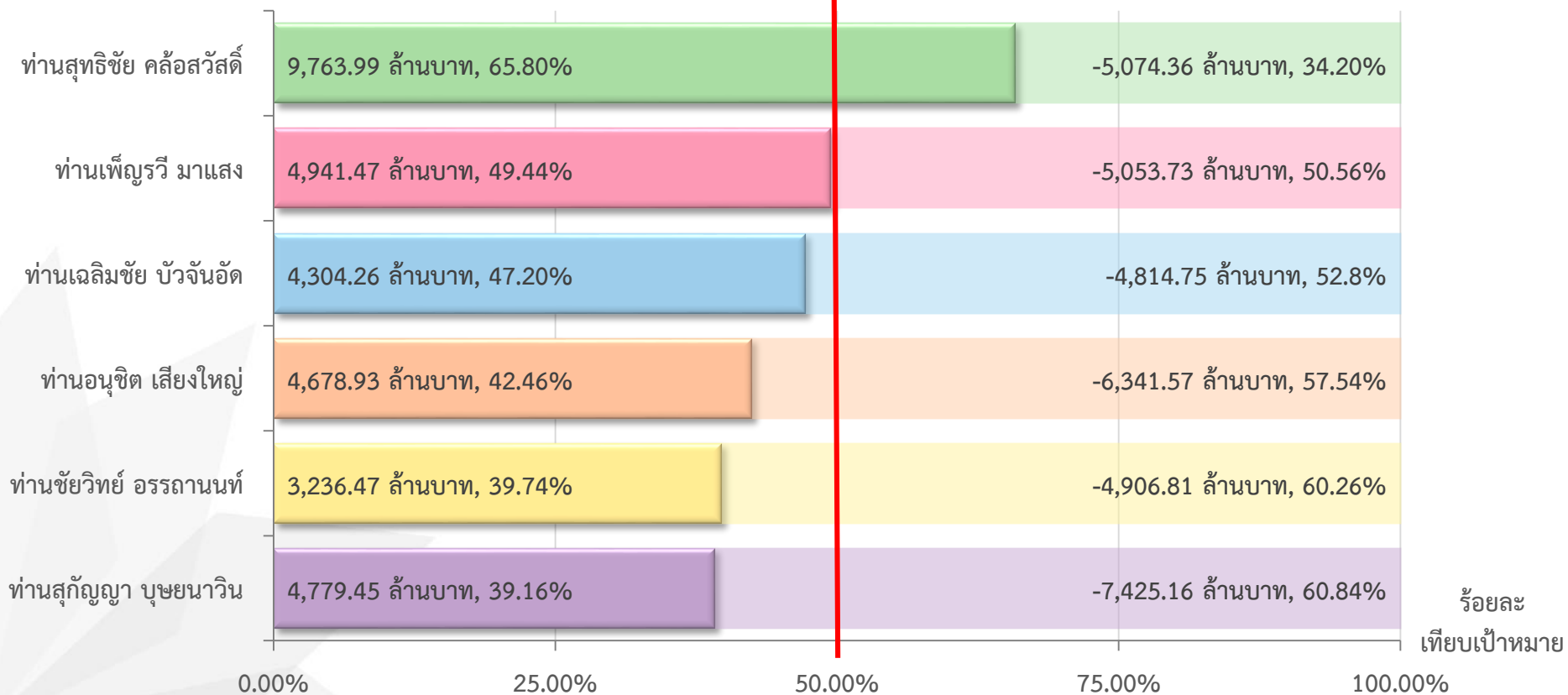
ผู้ตรวจกรมบังคับคดี



ร้อยละ  
เทียบเป้าหมาย

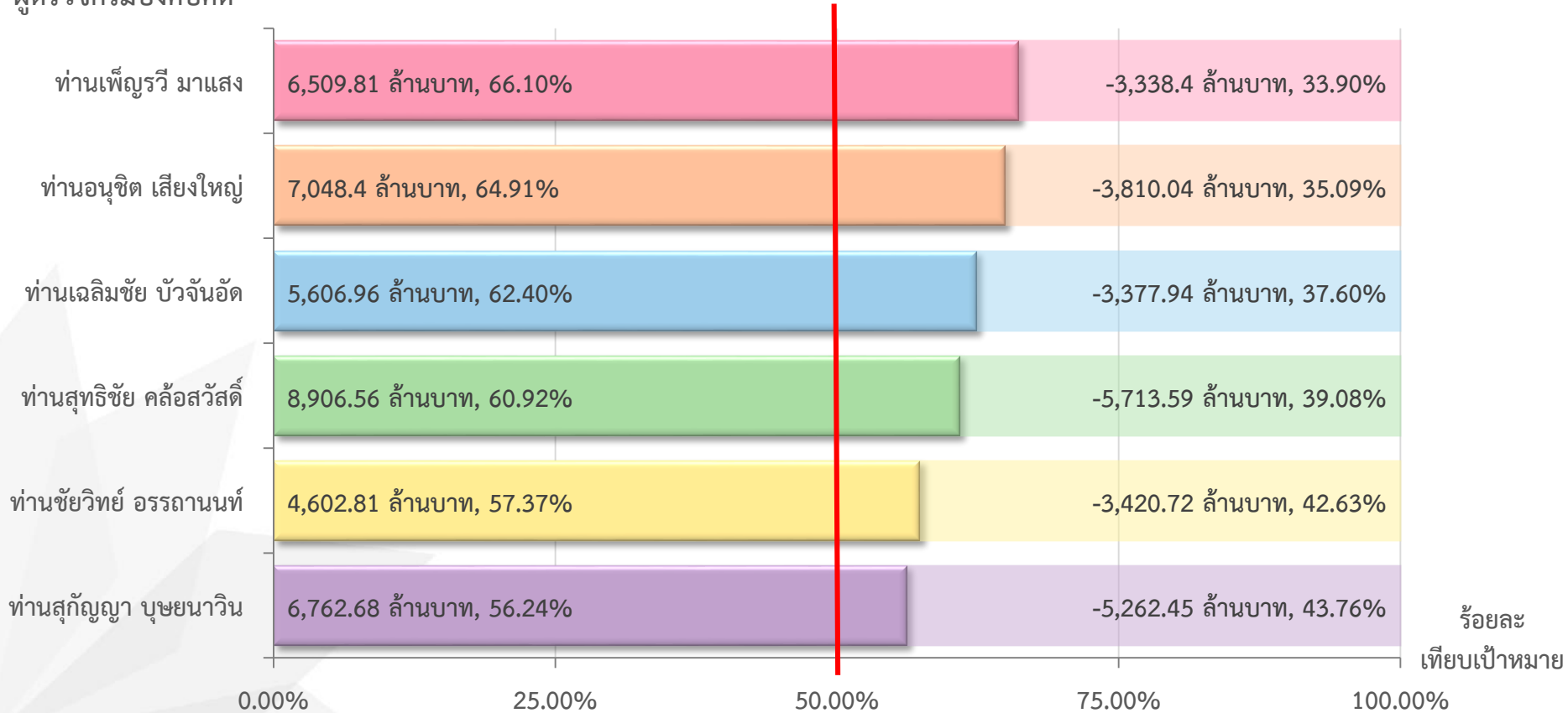
# ขายทอดตลาด ตามเขตตรวจกรมบังคับคดี

ผู้ตรวจกรมบังคับคดี



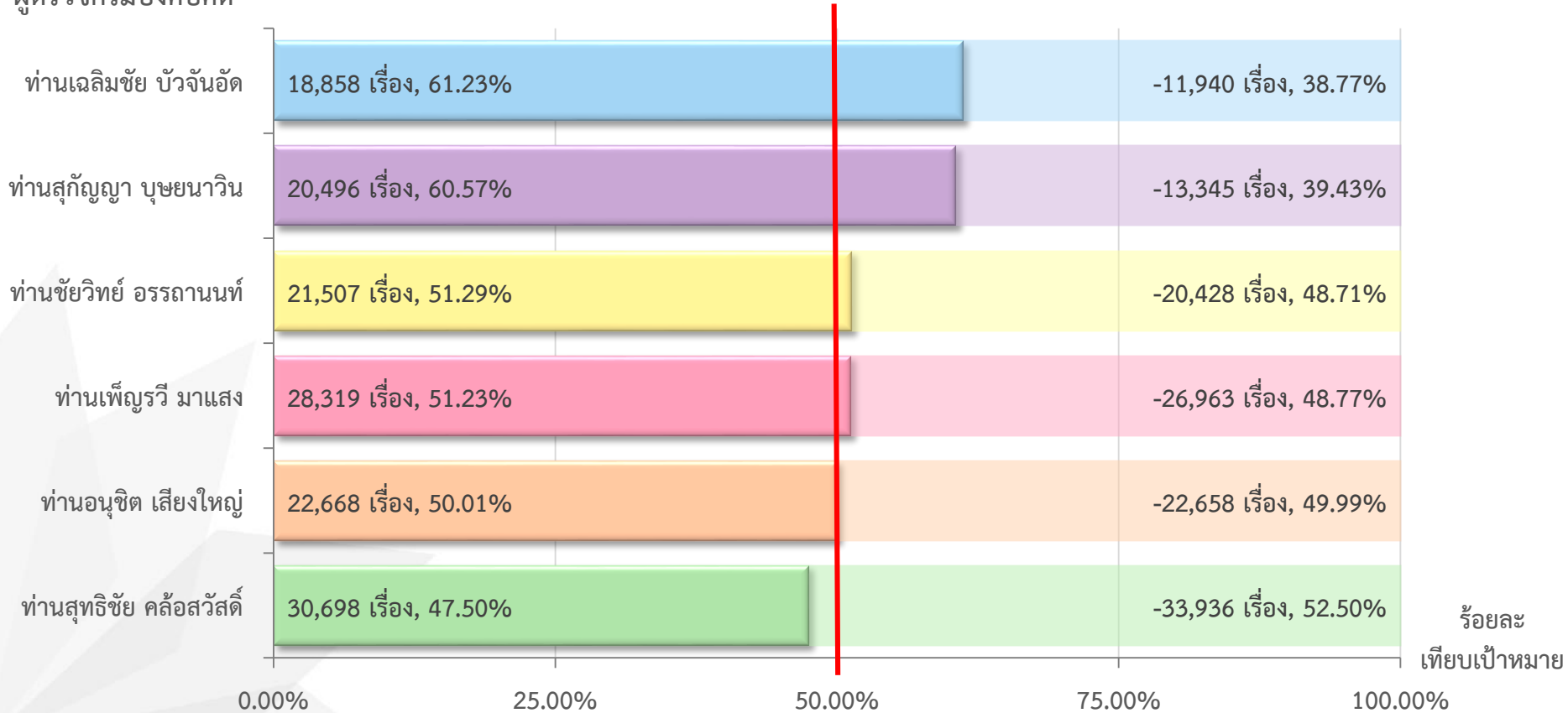
# ถอนการยึด ตามเขตตรวจกรมบังคับคดี

ผู้ตรวจกรมบังคับคดี



# จำนวนสำนวนคดีแพ่งที่ดำเนินการเสร็จ ตามเขตตรวจกรมบังคับคดี

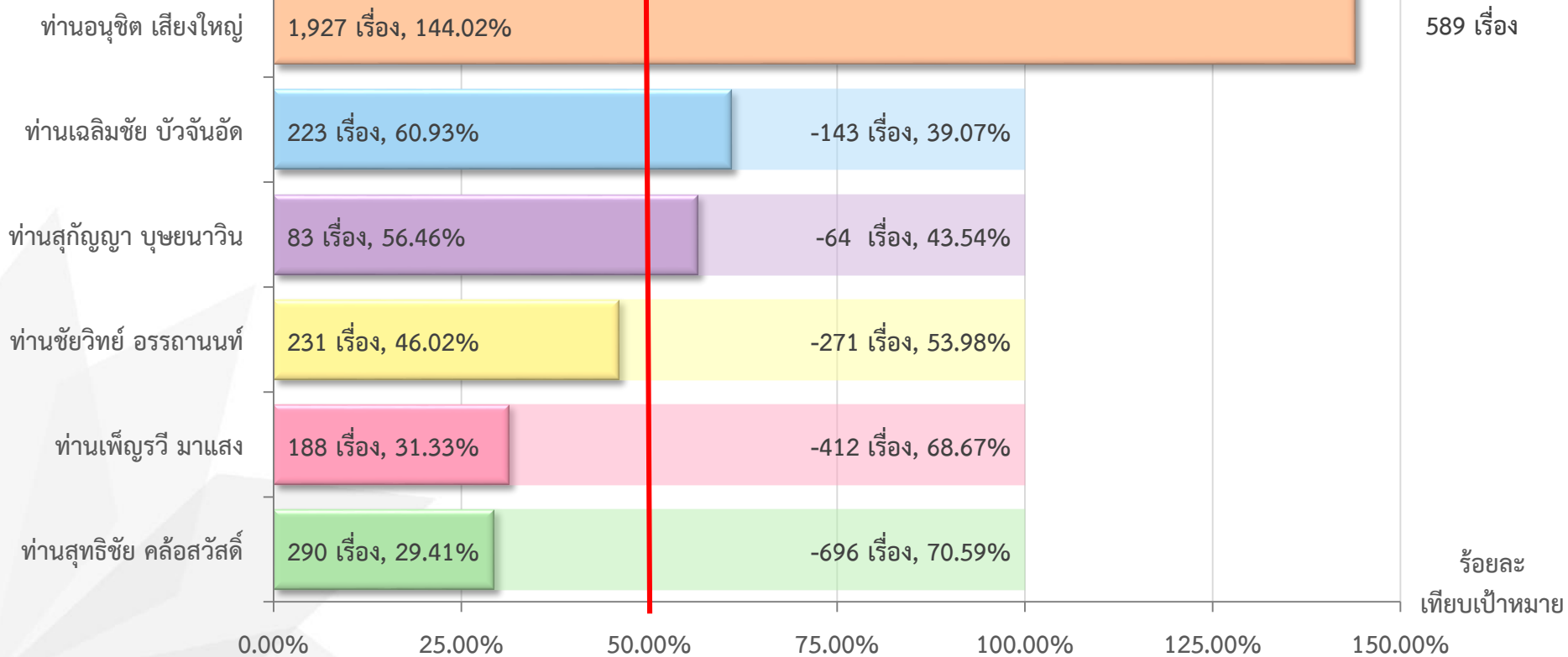
ผู้ตรวจกรมบังคับคดี



# ร้อยละของสำนวนคดีแพ่งค้างตั้งแต่ 10 ปีขึ้นไป ที่ดำเนินการเสร็จ (กพร.) ตามเขตตรวจกรมบังคับคดี

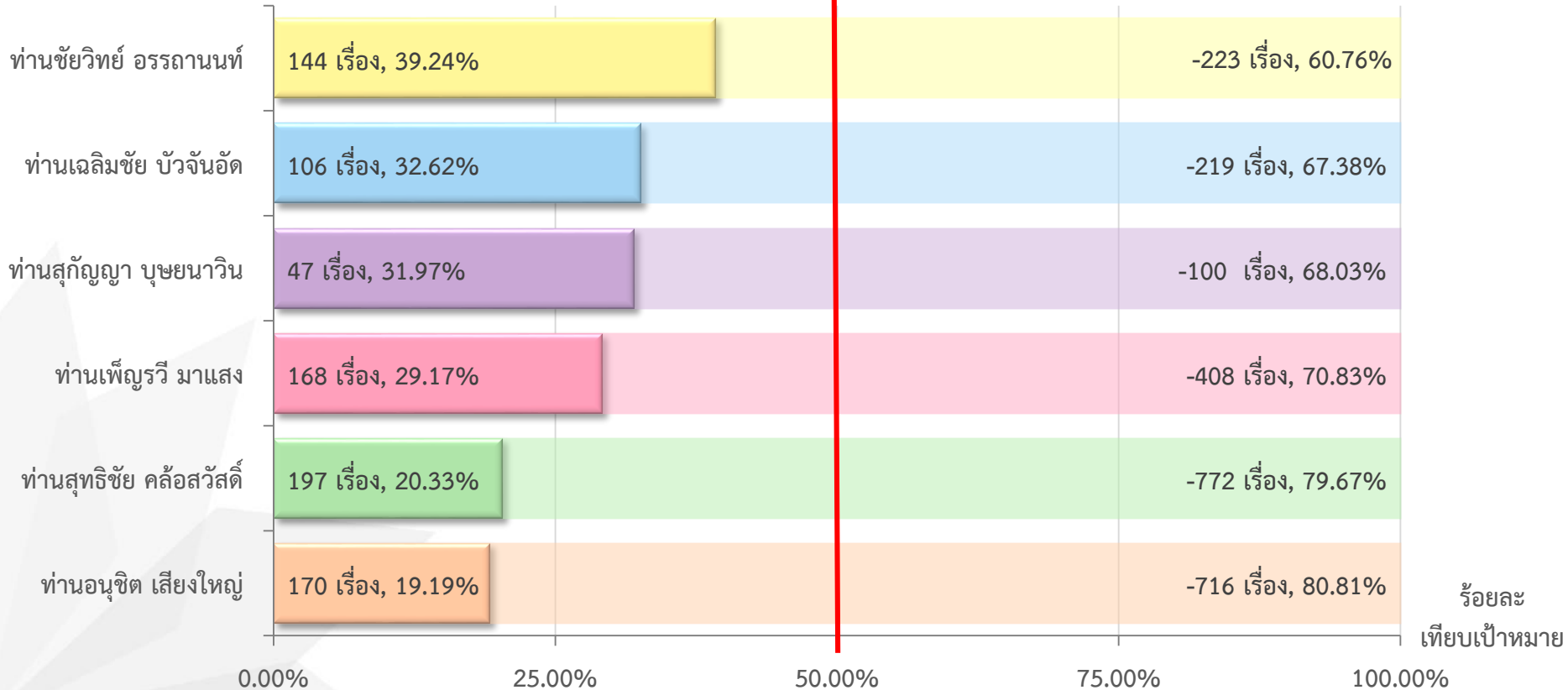


ผู้ตรวจกรมบังคับคดี



# ร้อยละของจำนวนคดีแพ่งค้างตั้งแต่ 10 ปีขึ้นไป ที่ดำเนินการเสร็จ (กระทรวง) ตามเขตตรวจกรมบังคับคดี

ผู้ตรวจกรมบังคับคดี



ร้อยละ  
เทียบเป้าหมาย