



ผลดำเนินการตามเป้าหมายของหน่วยงานตามเขตตรวจราชการ

ประจำปีงบประมาณ พ.ศ. 2563





1

มูลค่าทรัพย์สินที่ผลักดันออกจากระบบการบังคับคดี
ผลรวมผลักดันทรัพย์สิน / ขายทอดตลาด / ถอนการยึดทรัพย์

2

จำนวนสำนวนคดีแพ่งที่ดำเนินการเสร็จ

3

ร้อยละของสำนวนคดีแพ่งค้างตั้งแต่ 10 ปีขึ้นไป ที่ดำเนินการเสร็จ
กพร. / กระทรวง (เฉพาะคดียึด-ขาย)

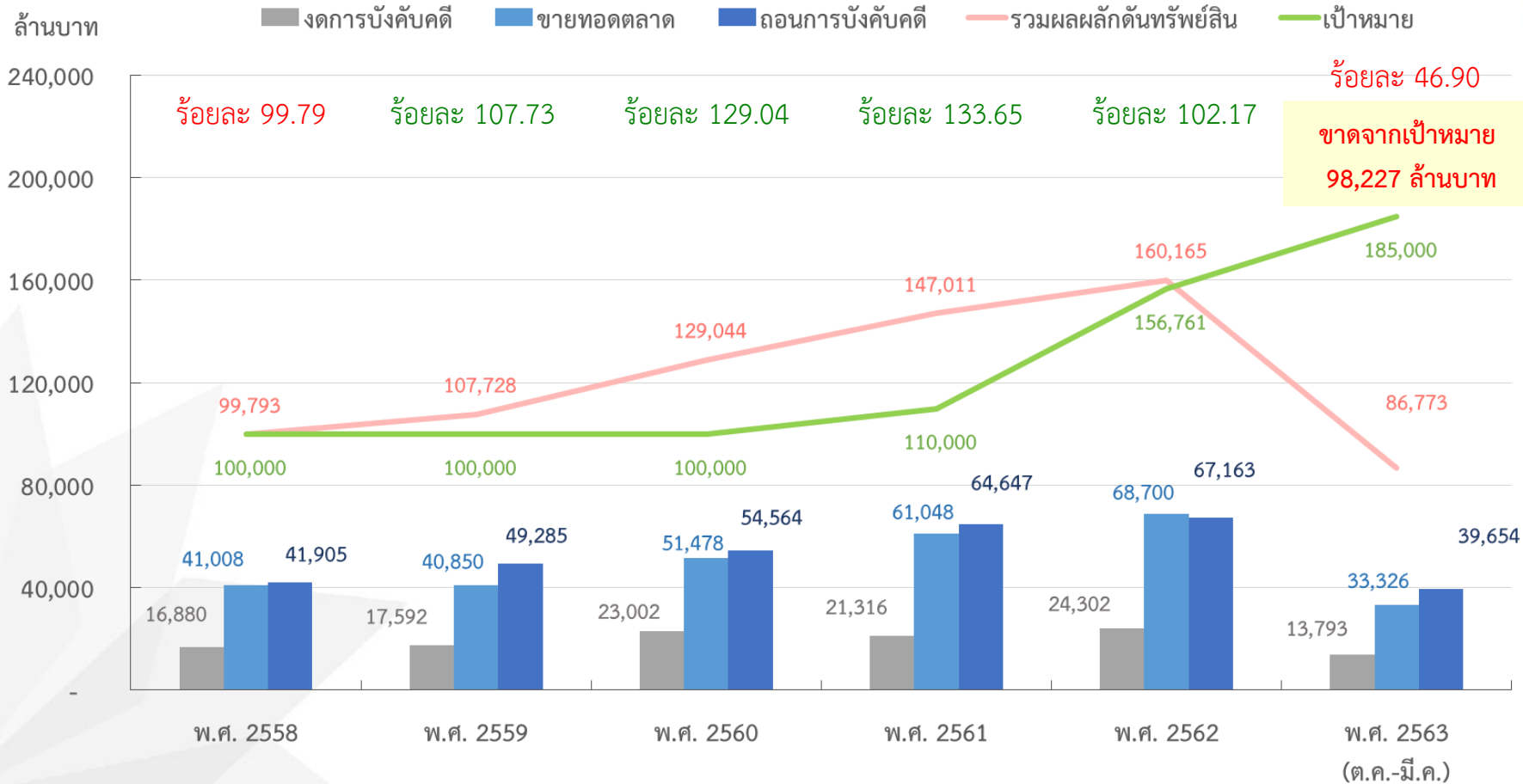
4

จำนวนส่งพิมพ์ประกาศ



มูลค่าทรัพย์สินที่ผลักดันออกจากระบบการบังคับคดี

เปรียบเทียบผลการผลิตต้นทุเรียน ระหว่างปีงบประมาณ พ.ศ. 2558 - 2563





มูลค่าทรัพย์สินที่ผลักดันออกจากระบบการบังคับคดี (ผลรวมผลักดัน)

ตามขนาดสำนักงาน



รวมผลผลิตต้น ผ่านเป้าหมาย 6 เดือน ร้อยละ 50 (5 อันดับต้น)



ขนาด	ใหญ่มาก	ใหญ่	กลาง	เล็ก	เล็กมาก
5 อันดับต้น	1. นนทบุรี 3,850.1 ล้านบาท ร้อยละ 51.89	1. ขอนแก่น 1,669.79 ล้านบาท ร้อยละ 65.92	1. นครพนม 401.76 ล้านบาท ร้อยละ 97.7	1. ชุมพร 564.84 ล้านบาท ร้อยละ 103.1	1. หลังสวน 317.3 ล้านบาท ร้อยละ 112.02
	-	2. พระนครศรีอยุธยา 1,423.68 ล้านบาท ร้อยละ 65.48	2. สระแก้ว 252.18 ล้านบาท ร้อยละ 77.72	2. กบินทร์บุรี 290.02 ล้านบาท ร้อยละ 101.51	2. สตูล 624.3 ล้านบาท ร้อยละ 103.47
	-	3. ปทุมธานี 1243.32 ล้านบาท ร้อยละ 57.57	3. ยโสธร 411.69 ล้านบาท ร้อยละ 76.06	3. อำนาจเจริญ 295.9 ล้านบาท ร้อยละ 97.12	3. ปัตตานี 339.13 ล้านบาท ร้อยละ 102.07
	-	4. ระยอง 2,412.74 ล้านบาท ร้อยละ 55.91	4. พล 276.87 ล้านบาท ร้อยละ 74.43	4. รัตนบุรี 186.29 ล้านบาท ร้อยละ 89.27	4. เชียงคำ 180.68 ล้านบาท ร้อยละ 102.03
	-	5. ลพบุรี 542.67 ล้านบาท ร้อยละ 55.11	5. ฉะเชิงเทรา 994.7 ล้านบาท ร้อยละ 68.13	5. สุโขทัย 233.61 ล้านบาท ร้อยละ 85.06	5. ชุมแพ 266.9 ล้านบาท ร้อยละ 98.88

รวมผลผลิตต้น **ไม่ผ่าน**เป้าหมาย 6 เดือน ร้อยละ 50 (5 อันดับท้าย)

ขนาด	ใหญ่มาก	ใหญ่	กลาง	เล็ก	เล็กมาก
5 อันดับท้าย	1. สมุทรปราการ 2,220.17 ล้านบาท ร้อยละ 25.51	1. สบก. 2 958.97 ล้านบาท ร้อยละ 17.59	1. อ่างทอง 202.56 ล้านบาท ร้อยละ 27.87	1. หล่มสัก 155.95 ล้านบาท ร้อยละ 24.9	1. แม่สะเรียง 15.78 ล้านบาท ร้อยละ 15.06
	2. สบก. 1 2,799.38 ล้านบาท ร้อยละ 29.77	2. พัทยา 1,491.15 ล้านบาท ร้อยละ 23.02	2. กำแพงเพชร 398.49 ล้านบาท ร้อยละ 31.97	2. สว่างแดนดิน 184.97 ล้านบาท ร้อยละ 36.46	2. ทองผาภูมิ 35.28 ล้านบาท ร้อยละ 24.5
	3. สบก. 3 3,008.62 ล้านบาท ร้อยละ 40.79	3. สมุทรสาคร 952.11 ล้านบาท ร้อยละ 26.23	3. กระบี่ 547.6 ล้านบาท ร้อยละ 35.12	3. นาทวี 325.68 ล้านบาท ร้อยละ 41.54	3. ตราด 284.86 ล้านบาท ร้อยละ 32.97
	4. สบก. 6 2,453.77 ล้านบาท ร้อยละ 45.44	4. สระบุรี 455.4 ล้านบาท ร้อยละ 33.63	4. อุตรดิตถ์ 210.4 ล้านบาท ร้อยละ 42.34	-	-
	5. ชัยบุรี 3,777.25 ล้านบาท ร้อยละ 45.68	5. ชลบุรี 1,070.07 ล้านบาท ร้อยละ 36.37	5. ศรีสะเกษ 299.97 ล้านบาท ร้อยละ 45.31	-	-



มูลค่าทรัพย์สินที่ผลักดันออกจากระบบการบังคับคดี (ขายทอดตลาด)

ตามขนาดสำนักงาน



ขายทอดตลาด ผ่านเป้าหมาย 6 เดือน ร้อยละ 50 (5 อันดับต้น)

ขนาด	ใหญ่มาก	ใหญ่	กลาง	เล็ก	เล็กมาก
5 อันดับต้น	1. ัญบุรี 2,446.51 ล้านบาท ร้อยละ 80.49	1. ปทุมธานี 788.35 ล้านบาท ร้อยละ 99.31	1. สระแก้ว 150.39 ล้านบาท ร้อยละ 126.1	1. กบินทร์บุรี 147.19 ล้านบาท ร้อยละ 140.16	1. เชียงคำ 81.42 ล้านบาท ร้อยละ 125.09
	2. นนทบุรี 1,920.58 ล้านบาท ร้อยละ 70.42	2. พระนครศรีอยุธยา 709.15 ล้านบาท ร้อยละ 88.73	2. ยโสธร 184.38 ล้านบาท ร้อยละ 92.67	2. อำนาจเจริญ 130.6 ล้านบาท ร้อยละ 116.62	2. ฮอด 38.5 ล้านบาท ร้อยละ 103.91
	3. สบก. 3 1,755.5 ล้านบาท ร้อยละ 64.75	3. สบก. 5 639.8 ล้านบาท ร้อยละ 76.36	3. สกลนคร 137.07 ล้านบาท ร้อยละ 74.92	3. บึงกาฬ 120.62 ล้านบาท ร้อยละ 107.98	3. ตะกั่วป่า 175.31 ล้านบาท ร้อยละ 101.45
	4. สบก. 6 1246.11 ล้านบาท ร้อยละ 62.78	4. ขอนแก่น 704.22 ล้านบาท ร้อยละ 75.63	4. ลำพูน 333.29 ล้านบาท ร้อยละ 72.39	4. สุโขทัย 101.73 ล้านบาท ร้อยละ 100.78	4. ฝาง 104.09 ล้านบาท ร้อยละ 98.54
	-	5. นครปฐม 732.07 ล้านบาท ร้อยละ 57.78	5. ฉะเชิงเทรา 370.36 ล้านบาท ร้อยละ 69.02	5. ชุมพร 168.56 ล้านบาท ร้อยละ 83.7	5. สวรรคโลก 65.17 ล้านบาท ร้อยละ 81.59

ขายทอดตลาด **ไม่ผ่านเป้าหมาย 6 เดือน ร้อยละ 50 (5 อันดับท้าย)**

ขนาด	ใหญ่มาก	ใหญ่	กลาง	เล็ก	เล็กมาก
5 อันดับท้าย	1. สมุทรปราการ 805.54 ล้านบาท ร้อยละ 25.19	1. สบก. 2 297.73 ล้านบาท ร้อยละ 14.85	1. อ่างทอง 48.91 ล้านบาท ร้อยละ 18.31	1. สว่างแดนดิน 17.61 ล้านบาท ร้อยละ 9.44	1. แม่สะเรียง 2.37 ล้านบาท ร้อยละ 6.17
	2. สบก. 1 1037.65 ล้านบาท ร้อยละ 30.02	2. สระบุรี 102.98 ล้านบาท ร้อยละ 20.69	2. กระบี่ 143.71 ล้านบาท ร้อยละ 25.07	2. หล่มสัก 59.81 ล้านบาท ร้อยละ 25.99	2. นราธิวาส 37.82 ล้านบาท ร้อยละ 26.16
	-	3. ร้อยเอ็ด 153.82 ล้านบาท ร้อยละ 25.6	3. นางรอง 33.43 ล้านบาท ร้อยละ 28.69	3. สิงห์บุรี 37.46 ล้านบาท ร้อยละ 27.91	3. ปัตตานี 33.17 ล้านบาท ร้อยละ 27.16
	-	4. ชลบุรี 309.43 ล้านบาท ร้อยละ 28.62	4. เพชรบุรี 280.78 ล้านบาท ร้อยละ 29.77	4. นาทวี 102.65 ล้านบาท ร้อยละ 35.62	4. แม่ฮ่องสอน 12.2 ล้านบาท ร้อยละ 29.1
	-	5. พัทธยา 712.31 ล้านบาท ร้อยละ 29.91	5. พังงา 153.14 ล้านบาท ร้อยละ 29.91	5. หนองบัวลำภู 55.53 ล้านบาท ร้อยละ 35.87	5. ปากพนัง 22.92 ล้านบาท ร้อยละ 29.89



มูลค่าทรัพย์สินที่ผลักดันออกจากระบบการบังคับคดี (ถอนการยึด)

ตามขนาดสำนักงาน



ถอนการยึด ผ่านเป้าหมาย 6 เดือน ร้อยละ 50 (5 อันดับต้น)

ขนาด	ใหญ่มาก	ใหญ่	กลาง	เล็ก	เล็กมาก
5 อันดับต้น	1. นนทบุรี 1,661.91 ล้านบาท ร้อยละ 61.84	1. ระยอง 1,600.05 ล้านบาท ร้อยละ 102.37	1. นครพนม 203.81 ล้านบาท ร้อยละ 136.85	1. ชุมพร 315.26 ล้านบาท ร้อยละ 158.88	1. สตูล 422.96 ล้านบาท ร้อยละ 193.55
	2. สบก. 6 1,043.5 ล้านบาท ร้อยละ 53.36	2. ขอนแก่น 827.14 ล้านบาท ร้อยละ 90.16	2. ฉะเชิงเทรา 609.57 ล้านบาท ร้อยละ 115.29	2. รัตนบุรี 98.14 ล้านบาท ร้อยละ 129.85	2. ปัตตานี 214.58 ล้านบาท ร้อยละ 178.33
	3. สบก. 1 1,735.56 ล้านบาท ร้อยละ 50.96	3. กาฬสินธุ์ 348.04 ล้านบาท ร้อยละ 84.83	3. กาญจนบุรี 312.09 ล้านบาท ร้อยละ 100.11	3. สมุทรสงคราม 92.23 ล้านบาท ร้อยละ 127.48	3. หลังสวน 176.53 ล้านบาท ร้อยละ 172.09
	-	4. เชียงใหม่ 1,522.53 ล้านบาท ร้อยละ 81.63	4. สุราษฎร์ธานี 801.11 ล้านบาท ร้อยละ 94.38	4. มุกดาหาร 95.76 ล้านบาท ร้อยละ 107.01	4. ชุมแพ 150.38 ล้านบาท ร้อยละ 153.82
	-	5. พระนครศรีอยุธยา 633.31 ล้านบาท ร้อยละ 80.42	5. ยโสธร 169.13 ล้านบาท ร้อยละ 86.28	5. กันทรลักษณ์ 50.94 ล้านบาท ร้อยละ 101.8	5. เบตง 20.64 ล้านบาท ร้อยละ 148.3

ถอนการยึด **ไม่ผ่าน**เป้าหมาย 6 เดือน ร้อยละ 50 (5 อันดับท้าย)

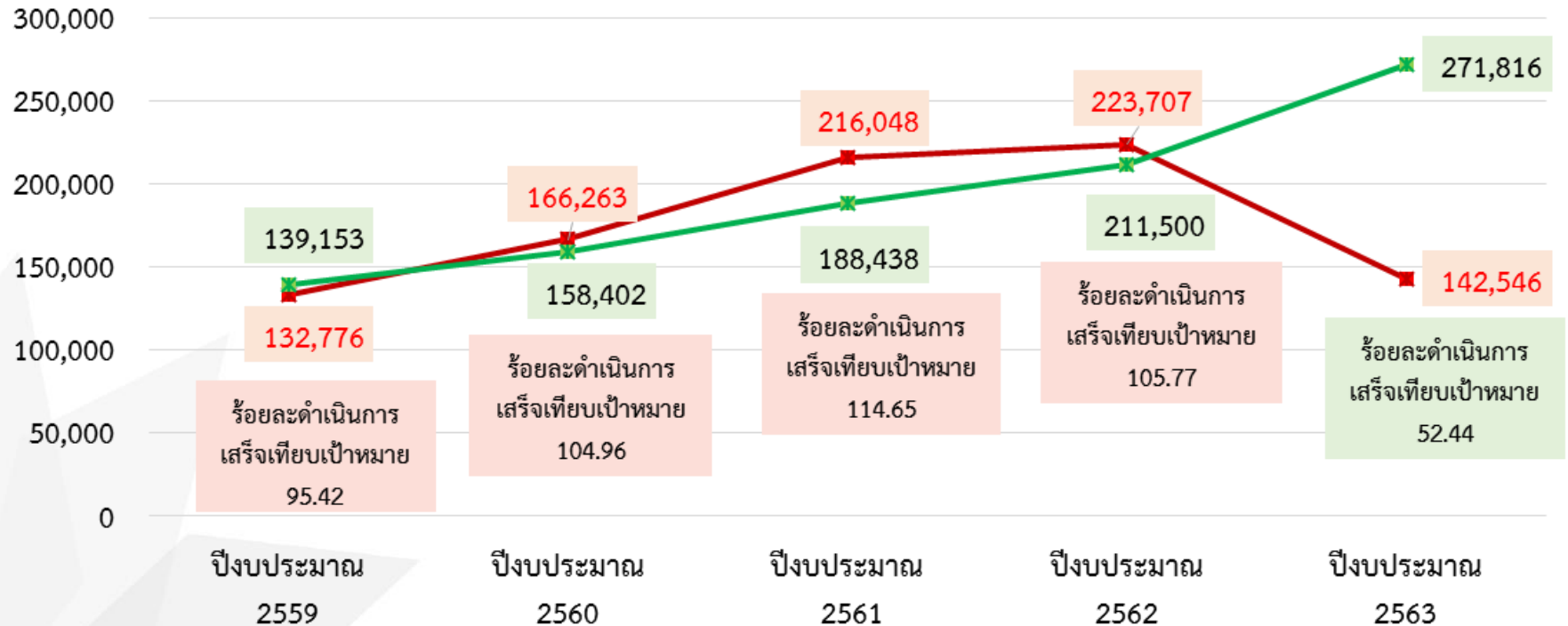
ขนาด	ใหญ่มาก	ใหญ่	กลาง	เล็ก	เล็กมาก
5 อันดับท้าย	1. ชัยบุรี 1,061.96 ล้านบาท ร้อยละ 35.46	1. สมุทรสาคร 353.94 ล้านบาท ร้อยละ 26.92	1. กำแพงเพชร 175.59 ล้านบาท ร้อยละ 38.9	1. หล่มสัก 76.26 ล้านบาท ร้อยละ 33.63	1. แม่สะเรียง 7.17 ล้านบาท ร้อยละ 18.9
	2. สมุทรปราการ 1,204.93 ล้านบาท ร้อยละ 38.23	2. พัทยา 716.5 ล้านบาท ร้อยละ 30.54	2. ภูเก็ต 1,340.44 ล้านบาท ร้อยละ 41.65	-	2. ทองผาภูมิ 13.24 ล้านบาท ร้อยละ 25.4
	3. สบก. 3 1,131.81 ล้านบาท ร้อยละ 42.37	3. สบก. 2 651.01 ล้านบาท ร้อยละ 32.97	3. หัวหิน 212.79 ล้านบาท ร้อยละ 42.52	-	3. ตะกั่วป่า 54.7 ล้านบาท ร้อยละ 32.13
	-	4. ปทุมธานี 371.99 ล้านบาท ร้อยละ 47.56	4. ลำพูน 198.09 ล้านบาท ร้อยละ 43.67	-	4. ตราด 105.37 ล้านบาท ร้อยละ 33.68
	-	5. นครราชสีมา 698.5 ล้านบาท ร้อยละ 49.5	5. อ่างทอง 117.1 ล้านบาท ร้อยละ 44.48	-	-



จำนวนสำนวนคดีแพ่งที่ดำเนินการเสร็จ

จำนวนสำนวนคดีแพ่งที่ดำเนินการเสร็จ

จำนวน (เรื่อง)



■ จำนวนดำเนินการเสร็จ x เป้าหมาย

ขาดจากเป้าหมายจำนวน 129,270 เรื่อง
ร้อยละ 47.56



จำนวนสำนวนคดีแพ่งที่ดำเนินการเสร็จ
ตามขนาดสำนักงาน



คดีแพ่งที่ดำเนินการเสร็จ ผ่านเป้าหมาย 6 เดือน ร้อยละ 50 (5 อันดับต้น)

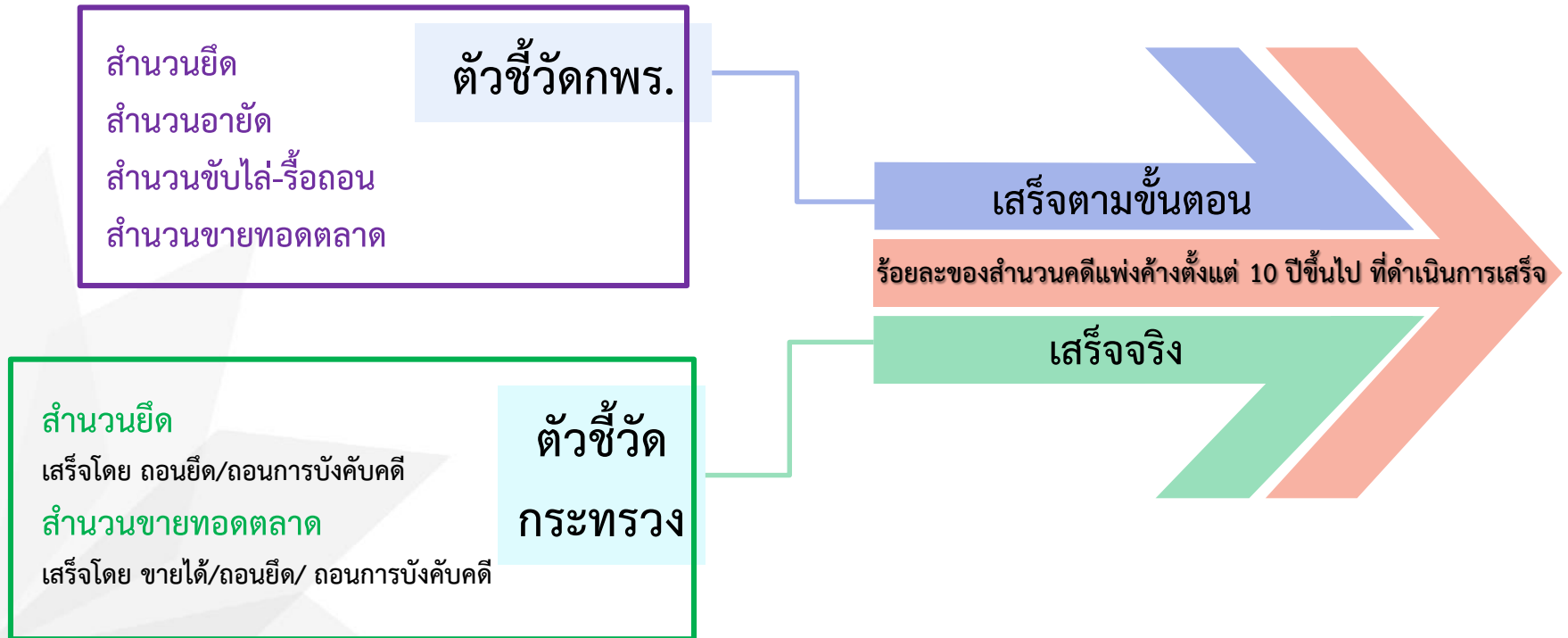
ขนาด	ใหญ่มาก	ใหญ่	กลาง	เล็ก	เล็กมาก
5 อันดับต้น	1. สปก.6 3,750 เรื่อง ร้อยละ 55.01	1. สงขลา 2,283 เรื่อง ร้อยละ 69.22	1. ภูเก็ต 2,360 เรื่อง ร้อยละ 90.15	1. อำนาจเจริญ 1,164 เรื่อง ร้อยละ 108.57	1. ชุมแพ 887 เรื่อง ร้อยละ 123.83
	2. นนทบุรี 5,475 เรื่อง ร้อยละ 51.33	2. กาฬสินธุ์ 2,341 เรื่อง ร้อยละ 66.14	2. เพชรบุรี 1,439 เรื่อง ร้อยละ 86.08	2. เทิง 504 เรื่อง ร้อยละ 78.99	2. เชียงคำ 330 เรื่อง ร้อยละ 109.90
		3. ราชบุรี 1,726 เรื่อง ร้อยละ 65.20	3. สกลนคร 1,038 เรื่อง ร้อยละ 79.18	3. หล่มสัก 452 เรื่อง ร้อยละ 70.87	3. หลังสวน 472 เรื่อง ร้อยละ 103.95
	-	4. พิษณุโลก 1,965 เรื่อง ร้อยละ 65.18	4. หนองคาย 957 เรื่อง ร้อยละ 76.47	4. สมุทรสงคราม 342 เรื่อง ร้อยละ 69.01	4. แม่สอด 403 เรื่อง ร้อยละ 97.64
	-	5. พัทธยา 2,875 เรื่อง ร้อยละ 64.80	5. ภูเก็ต 752 เรื่อง ร้อยละ 74.76	5. ชุมพร 477 เรื่อง ร้อยละ 66.83	5. เบตง 47 เรื่อง ร้อยละ 91.04

คดีแพ่งที่ดำเนินการเสร็จ **ไม่ผ่าน**เป้าหมาย 6 เดือน ร้อยละ 50 (5 อันดับท้าย)

ขนาด	ใหญ่มาก	ใหญ่	กลาง	เล็ก	เล็กมาก
5 อันดับท้าย	1. สบก.3 4,015 เรื่อง ร้อยละ 30.97	1. สบก.2 874 เรื่อง ร้อยละ 19.83	1. นางรอง 408 เรื่อง ร้อยละ 32.13	1. สว่างแดนดิน 577 เรื่อง ร้อยละ 40.98	1. เกาะสมุย 239 เรื่อง ร้อยละ 44.24
	2. สบก.1 4,400 เรื่อง ร้อยละ 32.95	2. สระบุรี 1,243 เรื่อง ร้อยละ 33.64	2. สีคิ้ว 752 เรื่อง ร้อยละ 39.78	2. สิงห์บุรี 458 เรื่อง ร้อยละ 43.87	2. ปากพนัง 310 เรื่อง ร้อยละ 46.67
	3. สมุทรปราการ 5,058 เรื่อง ร้อยละ 42.77	3. สบก. 5 1,621 เรื่อง ร้อยละ 37.55	3. กำแพงเพชร 878 เรื่อง ร้อยละ 41.10	3. เดชอุดม 521 เรื่อง ร้อยละ 48.49	3. ชัยบาดาล 287 เรื่อง ร้อยละ 48.96
	4. ฉะเชิงเทรา 4,988 เรื่อง ร้อยละ 47.15	4. ร้อยเอ็ด 1,822 เรื่อง ร้อยละ 41.71	4. ฉะเชิงเทรา 1,384 เรื่อง ร้อยละ 42.88		
	-	5. มหาสารคาม 1,839 เรื่อง ร้อยละ 45.76	5. สระแก้ว 665 เรื่อง ร้อยละ 45.44		

ร้อยละของสำนวนคติแพ่งค้างตั้งแต่ 10 ปีขึ้นไป

ที่ดำเนินการเสร็จ

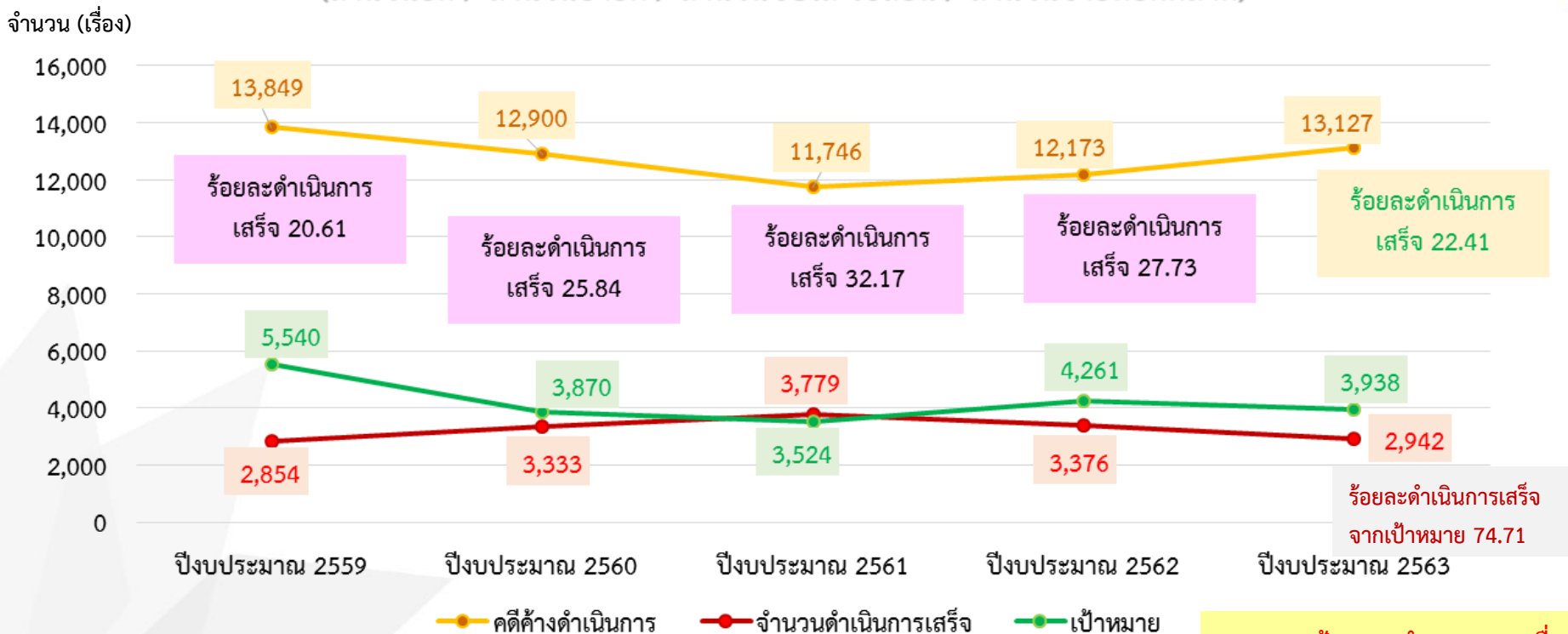




ร้อยละของจำนวนคดีแพ่งค้างตั้งแต่ 10 ปีขึ้นไป ที่ดำเนินการเสร็จ (กพร.)

ร้อยละของจำนวนคดีแพ่งค้างตั้งแต่ 10 ปีขึ้นไป ที่ดำเนินการเสร็จ (กพร.)

(จำนวนยึด / จำนวนอายัด / จำนวนขับไล่-รื้อถอน / จำนวนขายทอดตลาด)



ร้อยละดำเนินการเสร็จ
จากเป้าหมาย 74.71

ขาดจากเป้าหมายจำนวน 996 เรื่อง
ร้อยละ 25.29



ร้อยละของจำนวนคดีแพ่งค้างตั้งแต่ 10 ปีขึ้นไป ที่ดำเนินการเสร็จ (กพร.)
ตามขนาดสำนักงาน



คดีแพ่งค้าง 10 ปีขึ้นไป ผ่านเป้าหมาย 6 เดือน ร้อยละ 50 (กพร.) (5 อันดับต้น)

ขนาด	ใหญ่มาก	ใหญ่	กลาง	เล็ก	เล็กมาก
5 อันดับ ต้น	1. สบก. 1 1,826 เรื่อง ร้อยละ 180.08	1. กภาพสินธุ์ 10 เรื่อง ร้อยละ 166.67	1. สกทนคร/ตรัง 2/4เรื่อง ร้อยละ 200.00	1. มุกดาหาร/หล่มสัก/ อำนาจเจริญ/กันทรลักษณ์ 1 เรื่อง ร้อยละ 100.00	1. แม่สอด/แม่ฮ่องสอน/ฝาง/ ตราด/หลังสวน/ตาก/สตูล 1 เรื่อง ร้อยละ 100.00
	2. สบก. 6 176 เรื่อง ร้อยละ 78.22	2. สบก. 4 24 เรื่อง ร้อยละ 150.00	2. สระแก้ว 11 เรื่อง ร้อยละ 183.33	2. กบินทร์บุรี 4 เรื่อง ร้อยละ 80.00	2. ปัตตานี 3 เรื่อง ร้อยละ 60.00
		3. นครราชสีมา 70 เรื่อง ร้อยละ 122.81	2. อ่างทอง 4 เรื่อง ร้อยละ 133.33	3. สว่างแดนดิน 2 เรื่อง ร้อยละ 66.67	3. ยะลา/ปากพนัง 2/1 เรื่อง ร้อยละ 50.00
	-	4. มหาสารคาม 19 เรื่อง ร้อยละ 105.56	4. สุรินทร์/ทุ่งสง/ภูเขียว 2/5/3 เรื่อง ร้อยละ 100.00	4. สมุทรสงคราม/อุทัยธานี/ เดชอุดม 1 เรื่อง ร้อยละ 50.00	-
	-	5. ขอนแก่น 17 เรื่อง ร้อยละ 68.00	-	-	-

คดีแพ่งค้าง 10 ปีขึ้นไป **ไม่ผ่าน**เป้าหมาย 6 เดือน ร้อยละ 50 (กพร.) (5 อันดับท้าย)

ขนาด	ใหญ่มาก	ใหญ่	กลาง	เล็ก	เล็กมาก
5 อันดับ ท้าย	1. สมุทรปราการ 40 เรื่อง ร้อยละ 11.17	1. เชียงใหม่ 7 เรื่อง ร้อยละ 8.97	1. ภูเก็ต/ สี่คิ้ว/ ชัยภูมิ/กำแพงเพชร/ เลย <u>ไม่มีผลดำเนินการเสร็จ</u> ร้อยละ 0.00	1. หนองบัวลำภู/ นาทวี/สุโขทัย/ รัตนบุรี <u>ไม่มีผลดำเนินการเสร็จ</u> ร้อยละ 0.00	1. เวียงสระ/นราธิวาส/ชัยบาดาล/ เกาะสมุย/ระนอง/พังงา/ <u>ไม่มีผลดำเนินการเสร็จ</u> ร้อยละ 0.00
	2. ปทุมธานี สาขาธัญบุรี 80 เรื่อง ร้อยละ 19.05	2. ราชบุรี 2 เรื่อง ร้อยละ 9.09	2. สุราษฎร์ธานี 1 เรื่อง ร้อยละ 2.78		
	3. นนทบุรี 47 เรื่อง ร้อยละ 22.38	3. สระบุรี 5 เรื่อง ร้อยละ 12.20	3. เชียงราย 2 เรื่อง ร้อยละ 10.53	2. เชียงราย สาขาเทิง 2 เรื่อง ร้อยละ 28.57	-
	4. สบก. 3 76 เรื่อง ร้อยละ 46.34	3. สมุทรสาคร 2 เรื่อง ร้อยละ 14.29	4. เพชรบูรณ์ 4 เรื่อง ร้อยละ 11.43	3. สิงห์บุรี 1 เรื่อง ร้อยละ 33.33	-
	-	4. ชลบุรี สาขาพัทยา 3 เรื่อง ร้อยละ 20.00	5. สุพรรณบุรี 2 เรื่อง ร้อยละ 11.76	-	-

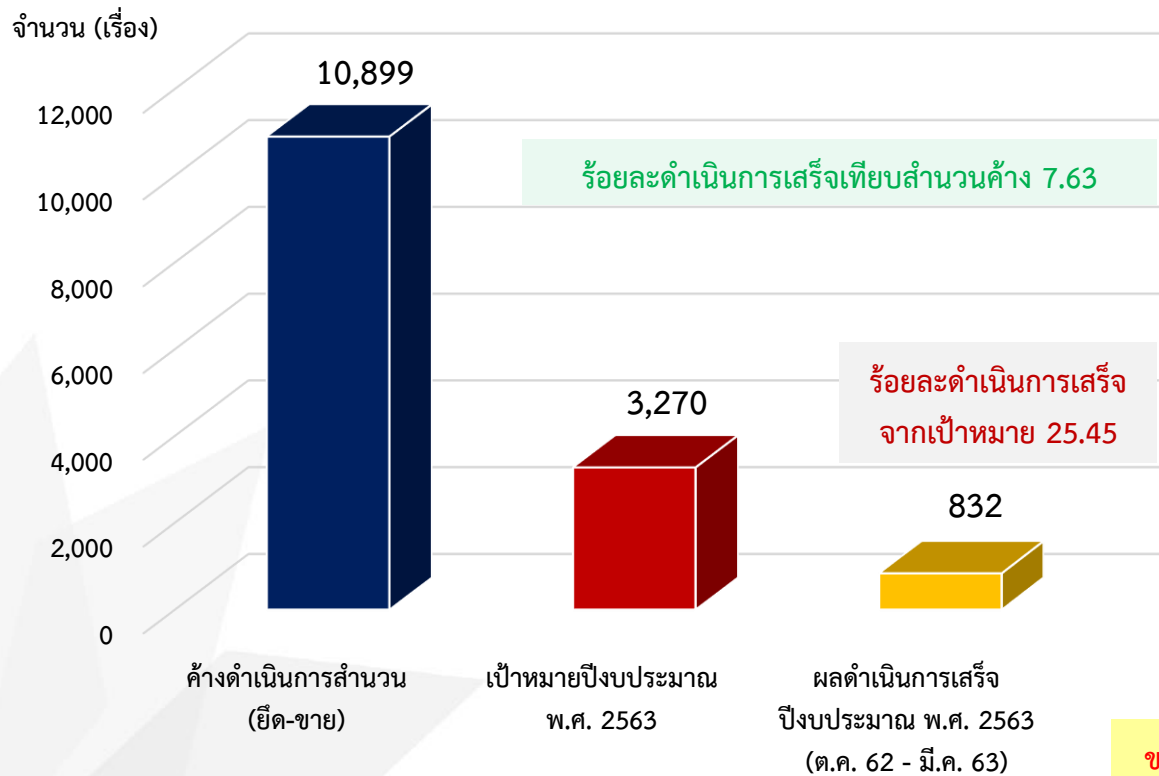


ร้อยละของจำนวนคดีแพ่งค้างตั้งแต่ 10 ปีขึ้นไป ที่ดำเนินการเสร็จ (กระทรวง)
(เฉพาะสำนวนยึด-ขาย)



ร้อยละของจำนวนคดีแพ่งค้างตั้งแต่ 10 ปีขึ้นไป ที่ดำเนินการเสร็จ (กระทรวง)

(เฉพาะสำนวนยึด-ขาย)



สำนวนยึด

เสร็จโดย

- ถอนการยึด
- ถอนการบังคับคดี

สำนวนขายทอดตลาด

เสร็จโดย

- ขายได้
- ถอนการยึด
- ถอนการบังคับคดี

ขาดจากเป้าหมายจำนวน 2,438 เรื่อง
ร้อยละ 74.55



ร้อยละของจำนวนคดีแพ่งค้างตั้งแต่ 10 ปีขึ้นไป ที่ดำเนินการเสร็จ (กระทรวง)

(เฉพาะสำนวนยึด-ขาย)

ตามขนาดสำนักงาน



คดีแพ่งค้าง 10 ปีขึ้นไป ผ่านเป้าหมาย 6 เดือน ร้อยละ 50 (กระทรวง) (5 อันดับต้น)

ขนาด	ใหญ่มาก	ใหญ่	กลาง	เล็ก	เล็กมาก
5 อันดับ ต้น	ไม่มีหน่วยงานที่ผ่าน เป้าหมาย 6 เดือน	1. ภาพสินธุ์ 10 เรื่อง ร้อยละ 166.67	1. สกลนคร/ตรัง 2/4 เรื่อง ร้อยละ 200.00	1. มุกดาหาร/หล่มสัก/ อำนาจเจริญ/กันทรลักษณ์ 1 เรื่อง ร้อยละ 100.00	1. แม่สอด/แม่ฮ่องสอน/ผาง/ ตราด/หลังสวน/ตาก/สตูล 1 เรื่อง ร้อยละ 100.00
	-	2. นครราชสีมา 68 เรื่อง ร้อยละ 123.64	2. สระแก้ว 11 เรื่อง ร้อยละ 183.33	2. กบินทร์บุรี 4 เรื่อง ร้อยละ 80.00	2. ปัตตานี 3 เรื่อง ร้อยละ 60.00
	-	3. มหาสารคาม 17 เรื่อง ร้อยละ 94.44	3. อ่างทอง 4 เรื่อง ร้อยละ 133.33	3. สว่างแดนดิน 2 เรื่อง ร้อยละ 66.67	3. ยะลา/ปากพนัง 2/1 เรื่อง ร้อยละ 50.00
	-	4. สบก. 4 13 เรื่อง ร้อยละ 81.25	4. สุรินทร์/ทุ่งสง/ ภูเขียว/ศรีสะเกษ 2/5/3/8 เรื่อง ร้อยละ 100.00	4. สมุทรสงคราม/อุทัยธานี/ เดชอุดม 1 เรื่อง ร้อยละ 50.00	-
	-	5. ขอนแก่น 17 เรื่อง ร้อยละ 68.00	-	-	-

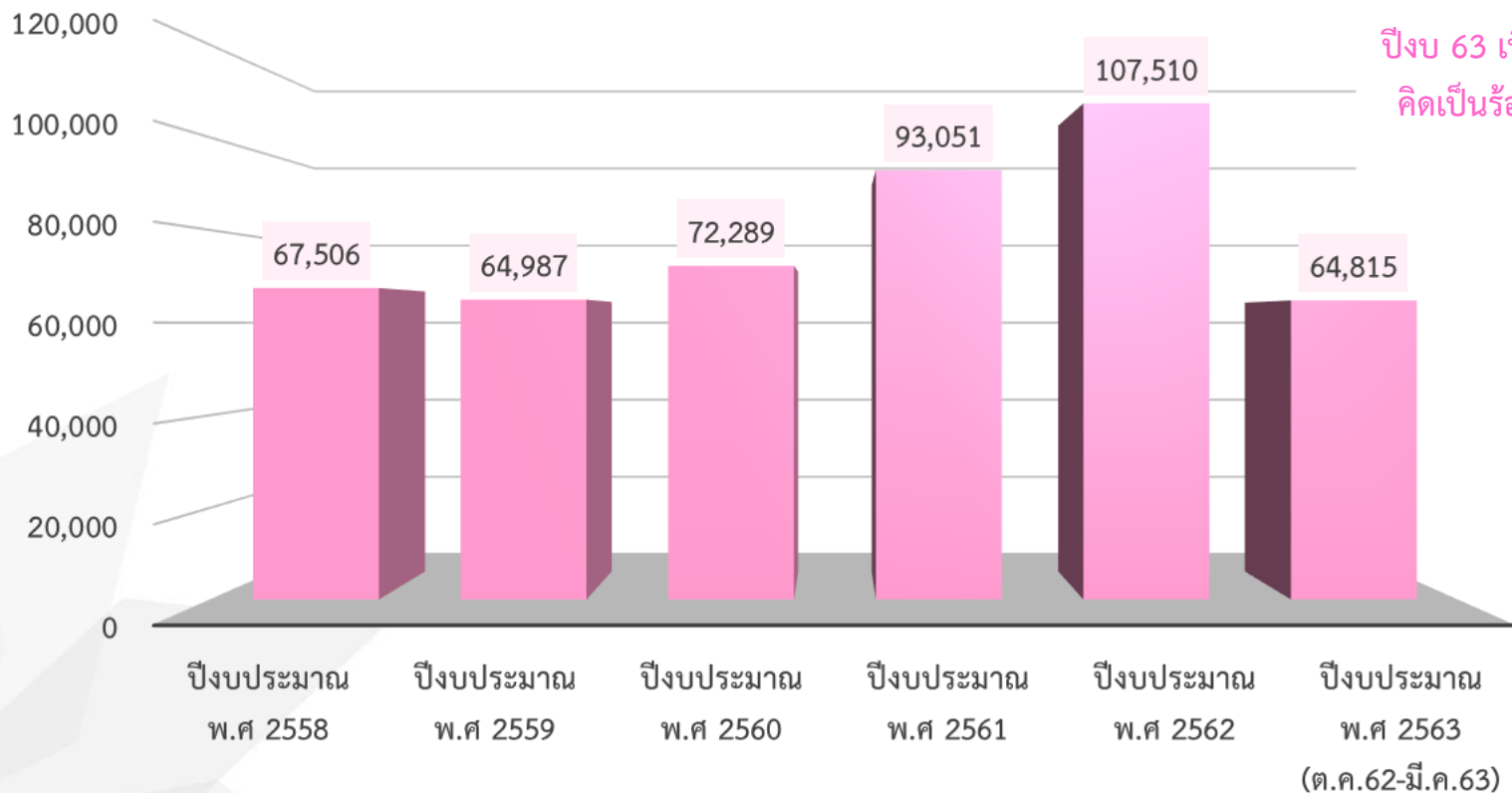
คดีแพ่งค้าง 10 ปีขึ้นไป **ไม่ผ่าน**เป้าหมาย 6 เดือน ร้อยละ 50 (กระทรวง) (5 อันดับท้าย)

ขนาด	ใหญ่มาก	ใหญ่	กลาง	เล็ก	เล็กมาก
5 อันดับ ท้าย	1. สมุทรปราการ 34 เรื่อง ร้อยละ 9.86	1. ชลบุรี/ร้อยเอ็ด <u>ไม่มีผลดำเนินการเสร็จ</u> ร้อยละ 0.00	1. ภูเก็ต/พิจิตร/สึคิ้ว/ชัยภูมิ/ กำแพงเพชร/ เลย <u>ไม่มีผลดำเนินการเสร็จ</u> ร้อยละ 0.00	1. หนองบัวลำภู / นาทวี/รัตนบุรี/ สุโขทัย <u>ไม่มีผลดำเนินการเสร็จ</u> ร้อยละ 0.00	1. เวียงสระ/ชัยบาดาล/นราธิวาส/ เกาะสมุย/ระนอง/พังงา <u>ไม่มีผลดำเนินการเสร็จ</u> ร้อยละ 0.00
	2. ปทุมธานี สาขาฉะบู่บุรี 41 เรื่อง ร้อยละ 10.20	2. เชียงใหม่ 7 เรื่อง ร้อยละ 8.97	2. สุราษฎร์ธานี 1 เรื่อง ร้อยละ 2.78	<u>ไม่มีผลดำเนินการเสร็จ</u> ร้อยละ 0.00	
	3. สปก. 1 73 เรื่อง ร้อยละ 12.99	3. ราชบุรี 2 เรื่อง ร้อยละ 9.09	3. เชียงราย 2 เรื่อง ร้อยละ 10.53	2. เชียงราย สาขาเทิง 2 เรื่อง ร้อยละ 28.57	-
	4. สปก. 3 24 เรื่อง ร้อยละ 16.33	3. สปก. 2 16 เรื่อง ร้อยละ 9.52	4. เพชรบูรณ์ 4 เรื่อง ร้อยละ 11.43	3. สิงห์บุรี 1 เรื่อง ร้อยละ 33.33	-
	5. นนทบุรี 47 เรื่อง ร้อยละ 22.38	4. สระบุรี 5 เรื่อง ร้อยละ 12.20	5. สุพรรณบุรี 2 เรื่อง ร้อยละ 11.76	-	-

ข้อมูลจำนวนสิ่งพิมพ์ประกาศ



ข้อมูลจำนวนสงพิมพ์ประกาศ ระหว่างปีงบประมาณ พ.ศ. 2558 - 2563



ข้อมูลจำนวนส่งพิมพ์ประกาศ (ตามพื้นที่ตรวจราชการของท่านท่านอนุชิต เชียงใหญ่)



ขนาดสำนักงาน	หน่วยงาน	ต.ค.	พ.ย.	ธ.ค.	ม.ค.	ก.พ.	มี.ค.	รวม
ใหญ่มาก	สบก. 1	131	221	303	302	315	401	1,673
	อุดรธานี	264	312	377	230	207	370	1,760
ใหญ่	ลำปาง	239	273	200	260	200	0	1,172
	เชียงใหม่	98	231	238	250	90	176	1,083
	นครปฐม	152	99	210	113	152	111	837
	ราชบุรี	134	154	127	130	140	117	802
	ลำพูน	141	112	170	120	105	95	743
กลาง	สุพรรณบุรี	0	180	0	151	70	131	532
	เลย	62	81	33	87	89	150	502
	กาจนบุรี	93	67	51	87	37	83	418
	หนองคาย	99	59	60	62	65	71	416

ขนาดสำนักงาน	หน่วยงาน	ต.ค.	พ.ย.	ธ.ค.	ม.ค.	ก.พ.	มี.ค.	รวม
เล็ก	หนองบัวลำภู	30	81	30	12	45	50	248
	บึงกาฬ	38	1	54	40	41	59	233
เล็กมาก	ฝาง	20	56	49	32	20	25	202
	ฮอด	15	15	21	23	16	0	90
	แม่ฮ่องสอน	6	5	20	5	10	14	60
	แม่สะเรียง	5	9	0	3	5	7	29
	ทองผาภูมิ	8	2	6	4	4	0	24

ผลดำเนินการตามเป้าหมายของหน่วยงาน

(ตามพื้นที่ตรวจราชการของท่านอนุชิต เลียงใหญ่)

1

มูลค่าทรัพย์สินที่ผลักดันออกจากระบบการบังคับคดี

ผลรวมผลักดันทรัพย์สิน / ขายทอดตลาด / ถอนการยึดทรัพย์

2

จำนวนสำนวนคดีแพ่งที่ดำเนินการเสร็จ

3

ร้อยละของสำนวนคดีแพ่งค้างตั้งแต่ 10 ปีขึ้นไป ที่ดำเนินการเสร็จ

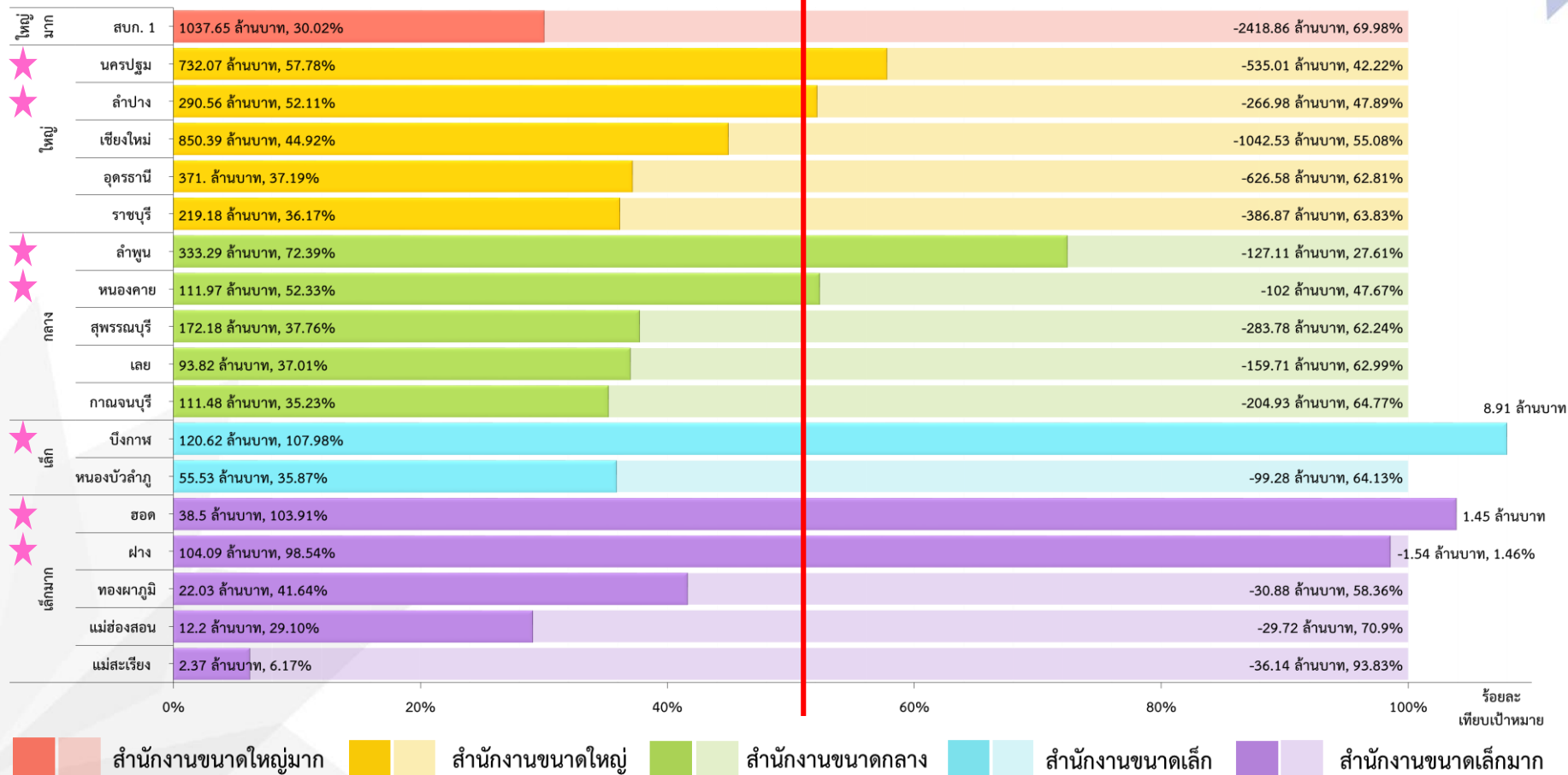
กพร. / กระทรวง (เฉพาะคดียึด-ขาย)

4

เปรียบเทียบค้างดำเนินการ สำนวนยึดกับสำนวนขายทอด

มูลค่าทรัพย์สินที่ผลักดันออกจากระบบการบังคับคดี (ขายทอดตลาด)

หน่วยงาน

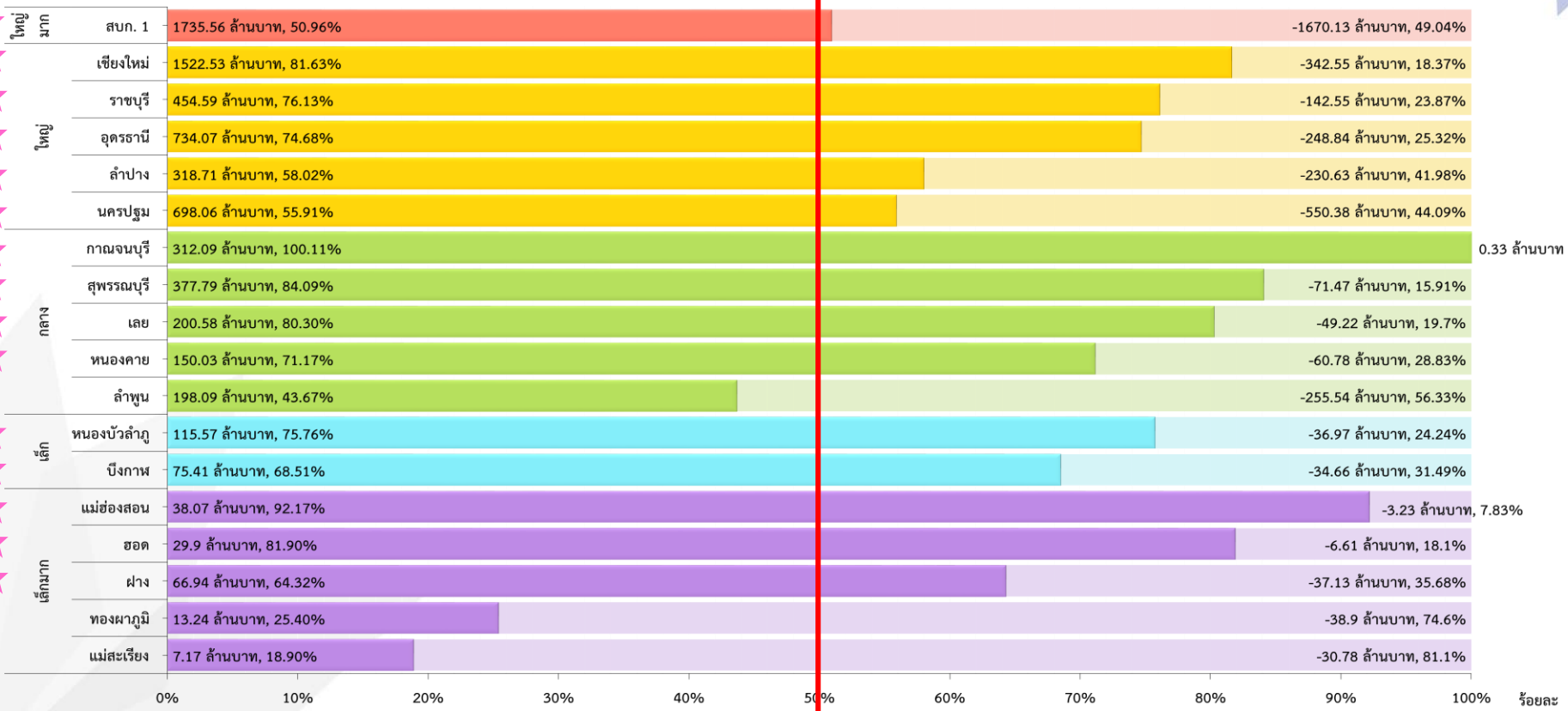


ร้อยละ
เทียบเป้าหมาย

■ สำนักงานขนาดใหญ่มาก
 ■ สำนักงานขนาดใหญ่
 ■ สำนักงานขนาดกลาง
 ■ สำนักงานขนาดเล็ก
 ■ สำนักงานขนาดเล็กมาก

มูลค่าทรัพย์สินที่ผลักดันออกจากระบบการบังคับคดี (ถอนการยึดทรัพย์)

หน่วยงาน

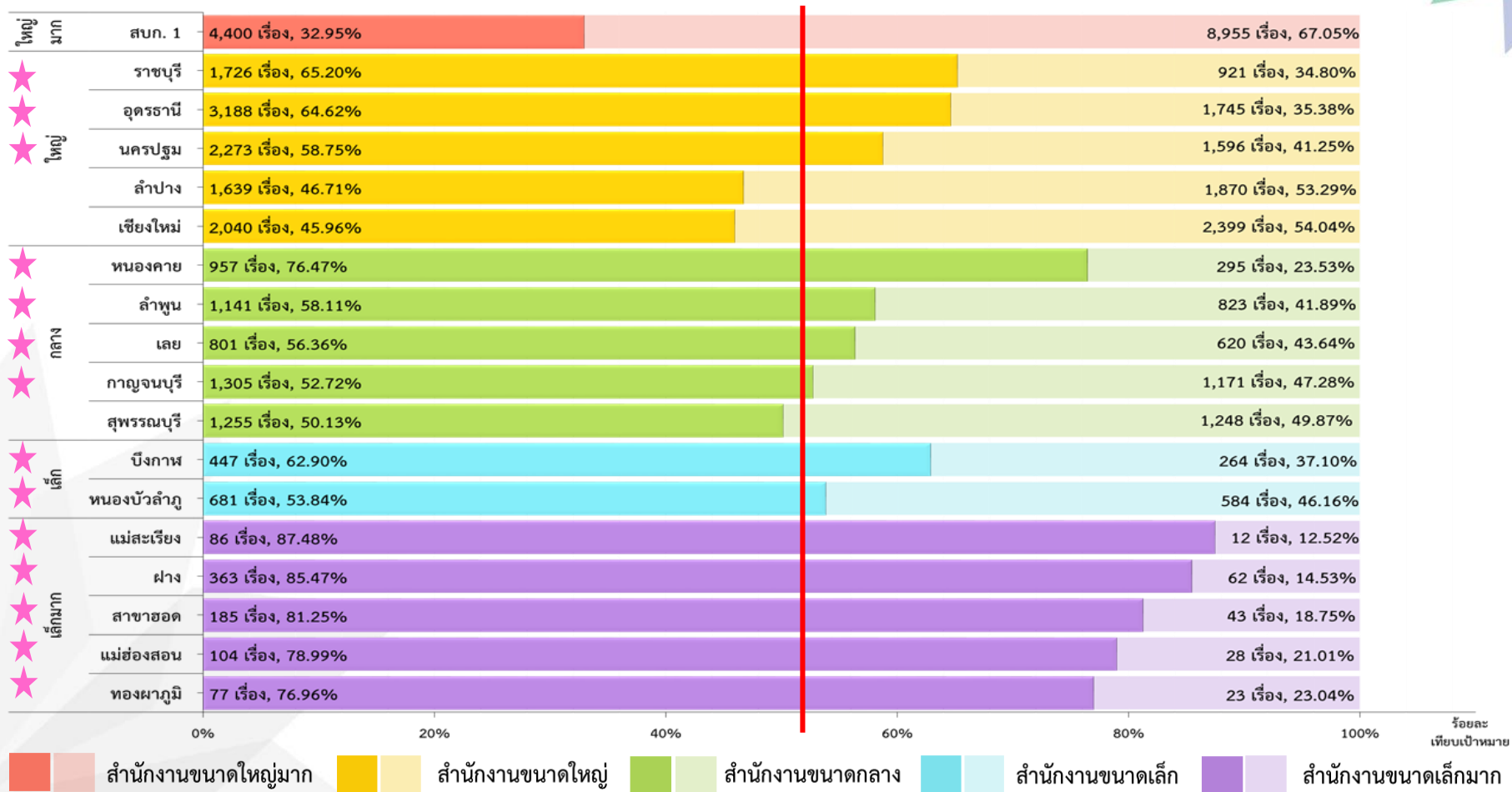


■ สำนักงานขนาดใหญ่มาก
 ■ สำนักงานขนาดใหญ่
 ■ สำนักงานขนาดกลาง
 ■ สำนักงานขนาดเล็ก
 ■ สำนักงานขนาดเล็กมาก

ร้อยละ
เทียบเป้าหมาย

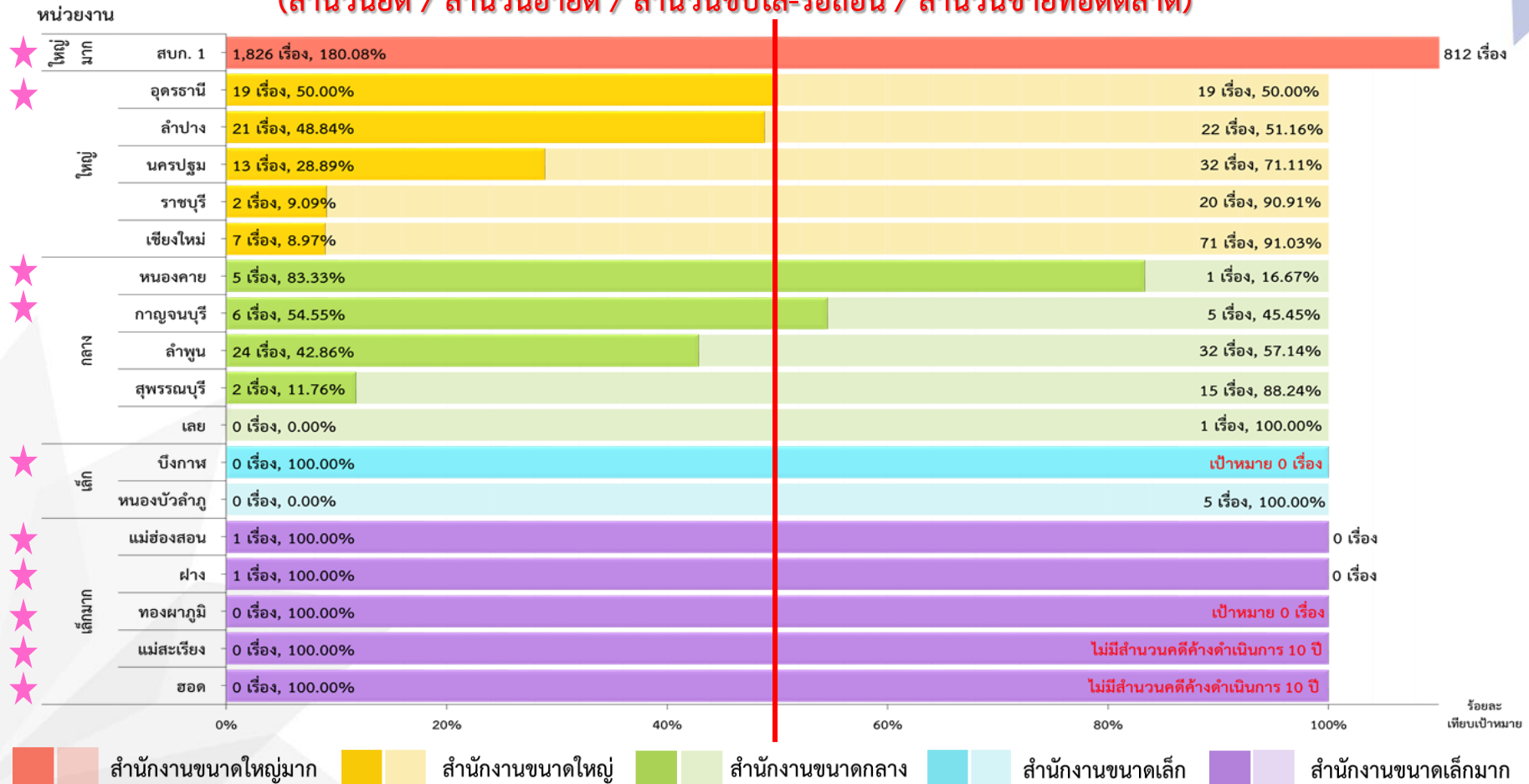
จำนวนสำนวนคดีแพ่งที่ดำเนินการเสร็จ

หน่วยงาน



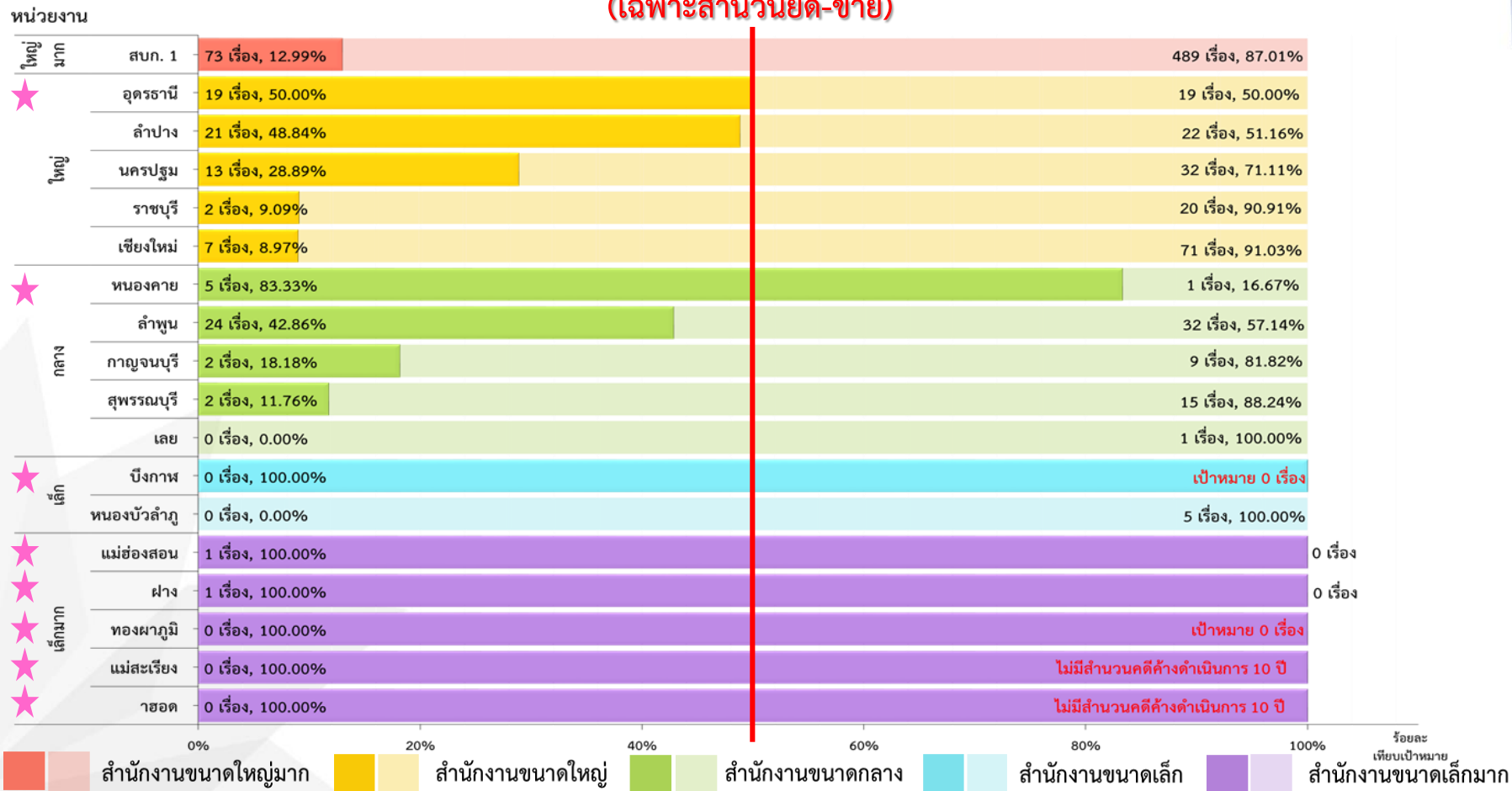
ร้อยละของสำนวนคดีแพ่งค้างตั้งแต่ 10 ปีขึ้นไป ที่ดำเนินการเสร็จ (กพร.)

(สำนวนยัด / สำนวนอายัด / สำนวนขับไล่-รื้อถอน / สำนวนขายทอดตลาด)



ร้อยละของสำนวนคดีแพ่งค้างตั้งแต่ 10 ปีขึ้นไป ที่ดำเนินการเสร็จ (กระทรวง)

(เฉพาะสำนวนยึด-ขาย)



เปรียบเทียบค่างดำเนินการ จำนวนยึดกับจำนวนขายทอด



ขนาด	หน่วยงาน	จำนวนค่างดำเนินการ ณ 31 มี.ค. 63		ร้อยละ ยึดเทียบขายทอด
		ยึด	ขายทอด	
ใหญ่มาก	สบก. 1	802	6,575	12.20
ใหญ่	ลำปาง	596	2,846	20.94
	อุดรธานี	690	3,040	22.70
	ราชบุรี	273	985	27.72
	นครปฐม	407	1,363	29.86
	เชียงใหม่	3,011	1,050	286.76
	กลาง	ลำพูน	64	1,877
กลาง	หนองคาย	132	470	28.09
	สุพรรณบุรี	286	975	29.33
	กาญจนบุรี	436	1,049	41.56
	เลย	524	598	87.63

ขนาด	หน่วยงาน	จำนวนค่างดำเนินการ ณ 31 มี.ค. 63		ร้อยละ ยึดเทียบขายทอด
		ยึด	ขายทอด	
เล็ก	บึงกาฬ	97	277	35.02
	หนองบัวลำภู	559	518	107.92
เล็กมาก	แม่สะเรียง	5	80	6.25
	แม่ฮ่องสอน	7	96	7.29
	ทองผาภูมิ	8	33	24.24
	สาขาฮอด	50	172	29.07
	สาขาฝาง	116	266	43.61

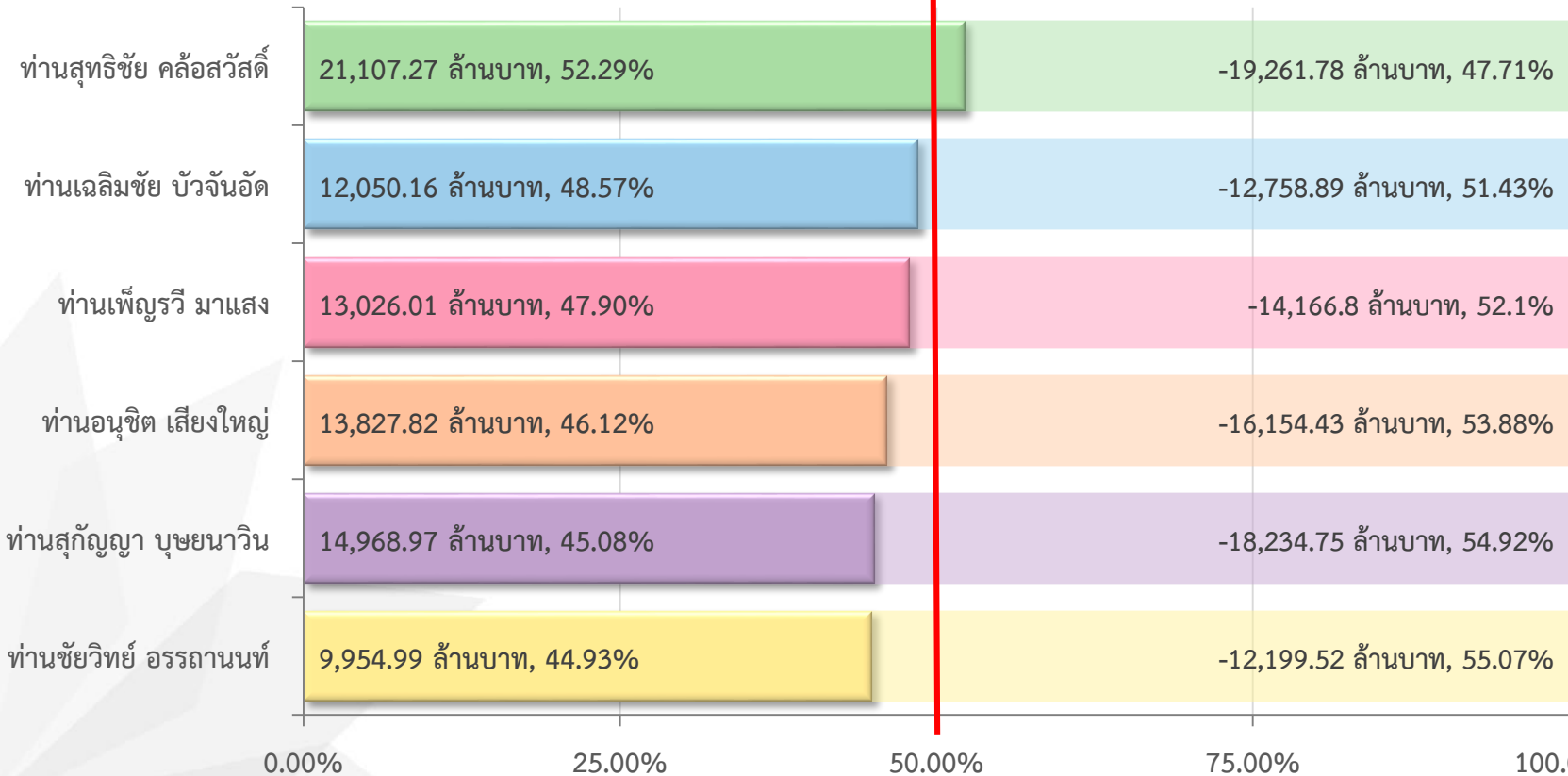
ภาพรวมหน่วยงาน (ตามพื้นที่ตรวจราชการของท่านอนุชิต เสียงใหญ่)

ขนาด สنج.	หน่วยงาน	ผู้อำนวยการ	ระยะเวลาดำรงตำแหน่ง			ตัวชี้วัดตามคำรับรองการปฏิบัติราชการ						
			ณ สنج. ปัจจุบัน (นับถึงวันที่ 29 เม.ย.63)			มูลค่าผลผลิตต้นทรัพย์สิ้น ที่ออกจากระบบบังคับคดี			จำนวนคดีแพ่งที่ ดำเนินการเสร็จ	ร้อยละของสำนวนคดีแพ่งค้าง 10 ปีขึ้นไป		รวม
			ปี	เดือน	วัน	ผลิตภัณฑ์รวม	ขายทอดตลาด	ถอนการยึดทรัพย์		กพร.	กระทรวง	
ใหญ่มาก	สภก. 1	นายศรัณย์ ปัญญาติก	3	3	15			√		√		2
ใหญ่	อุดรธานี	นายบรรพต ลุพหมมา	-	3	1	√		√	√	√	√	5
	นครปฐม	นางสาวนภสร สุ่มทอง	2	7	1		√	√	√			3
	ลำปาง	นางสาวสุภาพ ระหงษ์	3	10	1		√	√				2
	ราชบุรี	จำเอนพรชัย ศรีดำรงค์	-	3	1	√		√	√			3
	เชียงใหม่	นายไพฑูลย์ เมฆมานะ	4	-	11	√		√				2
กลาง	หนองคาย	นายสุเมฆ เทียนไพฑูลย์	2	7	1	√	√	√	√	√	√	6
	กาญจนบุรี	นายปิยชาติ สงวนหงษ์	-	1	1	√		√	√	√		4
	ลำพูน	นายกิตติพิศ ต้นประเสริฐ	-	1	1	√	√		√			3
	เลย	นางสาวสายพิรุณ วัฒนวงศ์สันติ	-	1	1	√		√	√			3
	สุพรรณบุรี	นายเรวัต สกลทรัพย์เจริญ	1	7	1			√				1
เล็ก	บึงกาฬ	<ว่าง>				√	√	√	√	√	√	6
	หนองบัวลำภู	<ว่าง>				√		√	√			3
เล็กมาก	ฝาง	นายกฤษดา ทาจินา	3	-	29	√	√	√	√	√	√	6
	สอด	นายสุวัฒน์ สงปรางค์	-	1	1	√	√	√	√	√	√	6
	แม่ฮ่องสอน	นายธัชกร เวชรังษี	-	6	17	√		√	√	√	√	5
	แม่สะเรียง	นายเกษม พันธุ์คำ	-	1	1				√	√	√	3
	ทองผาภูมิ	นายทวีศักดิ์ วิสุวานิชย์	-	11	22				√	√	√	3
รวม						12	7	15	14	10	8	

หมายเหตุ : √ หมายถึง หน่วยงานที่ผ่านเป้าหมายตามคำรับรองการปฏิบัติราชการ รอบ 6 เดือน (ตุลาคม 2562 - มีนาคม 2563)

ภาพรวมผลผลิตต้นทรัพยากรสิ้น ตามเขตตรวจกรมบังคับคดี

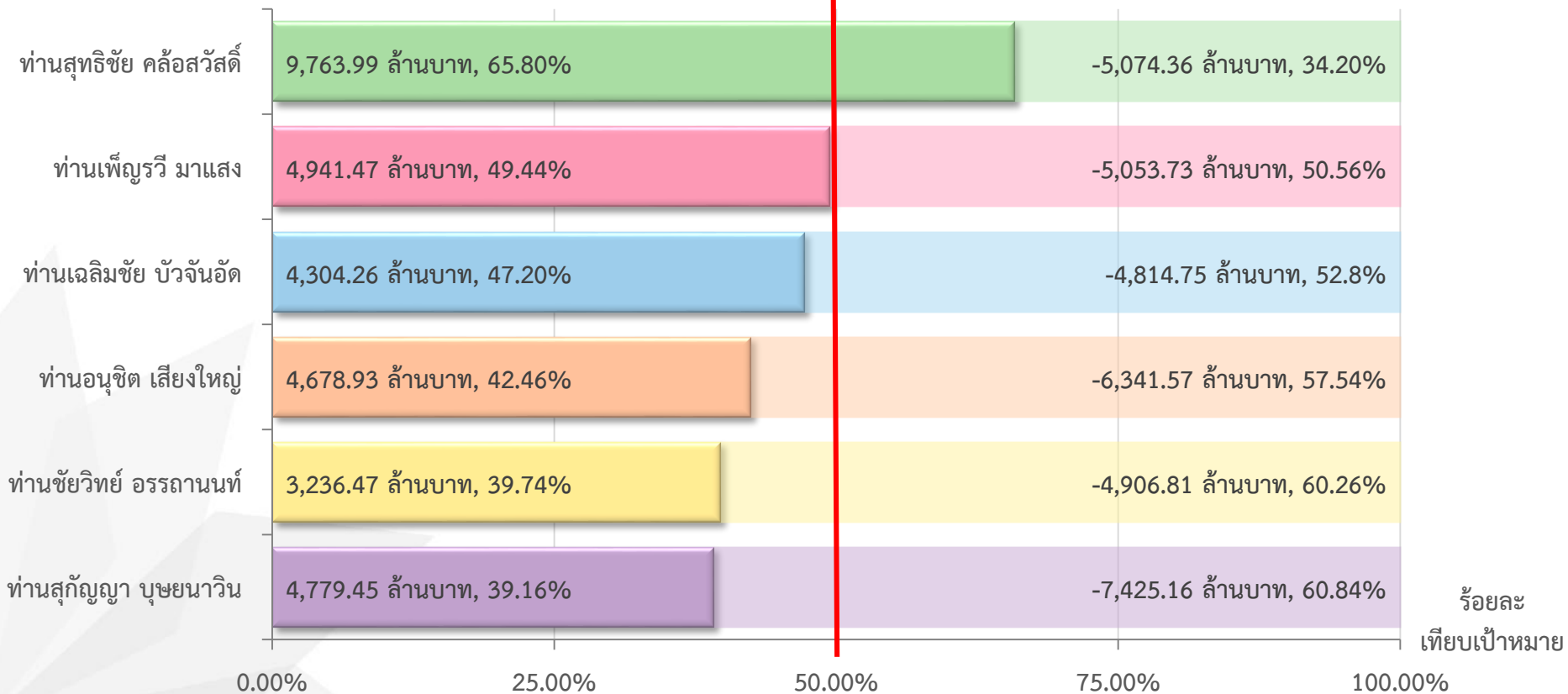
ผู้ตรวจกรมบังคับคดี



ร้อยละ
เทียบเป้าหมาย

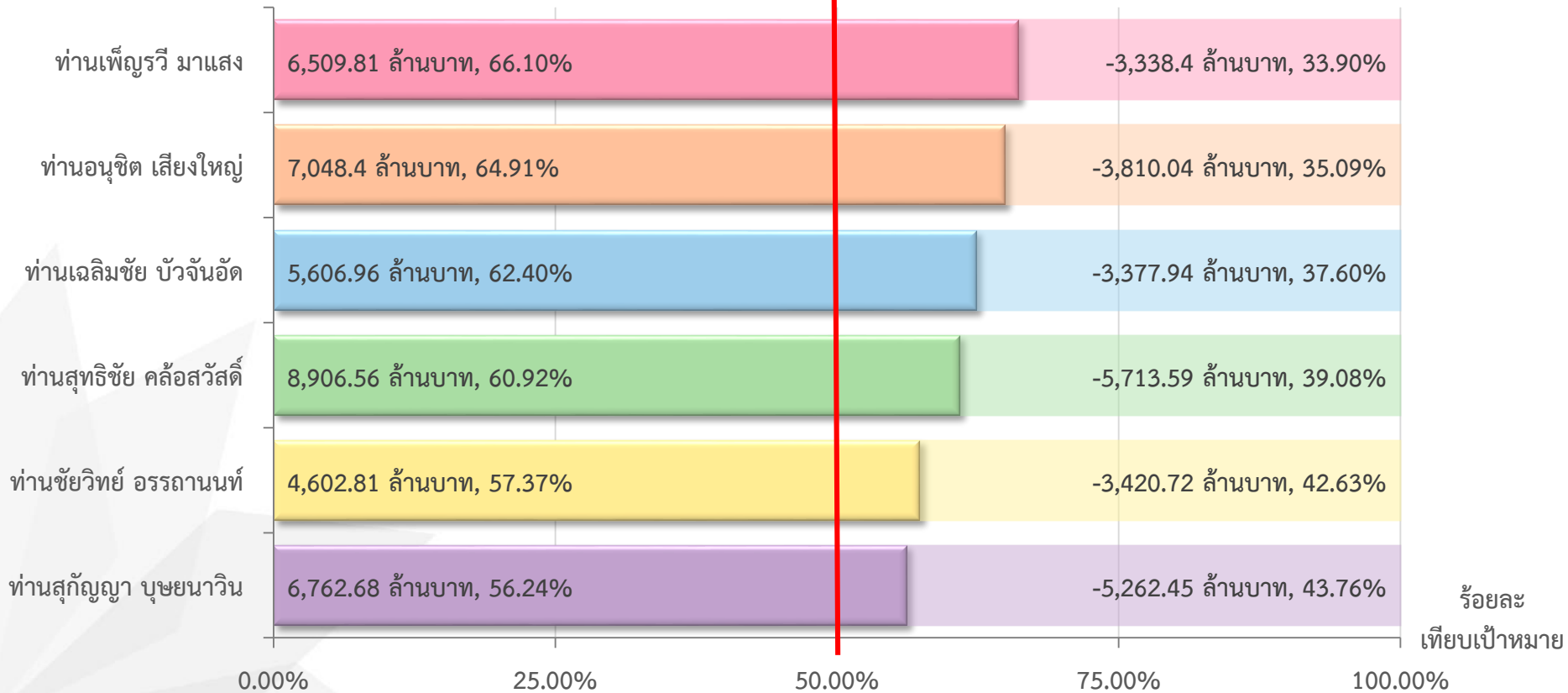
ขายทอดตลาด ตามเขตตรวจกรมบังคับคดี

ผู้ตรวจกรมบังคับคดี



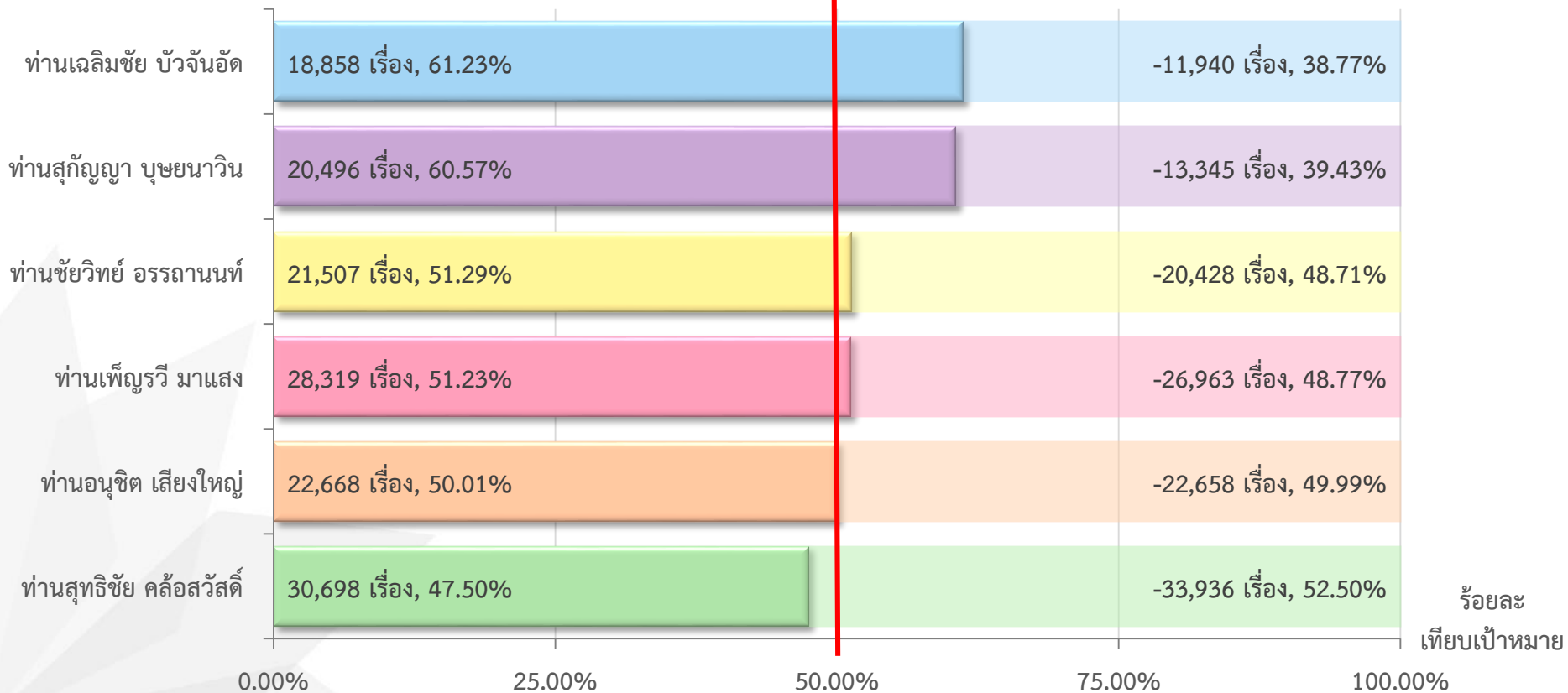
ถอนการยึด ตามเขตตรวจกรมบังคับคดี

ผู้ตรวจกรมบังคับคดี



จำนวนสำนวนคดีแพ่งที่ดำเนินการเสร็จ ตามเขตตรวจกรมบังคับคดี

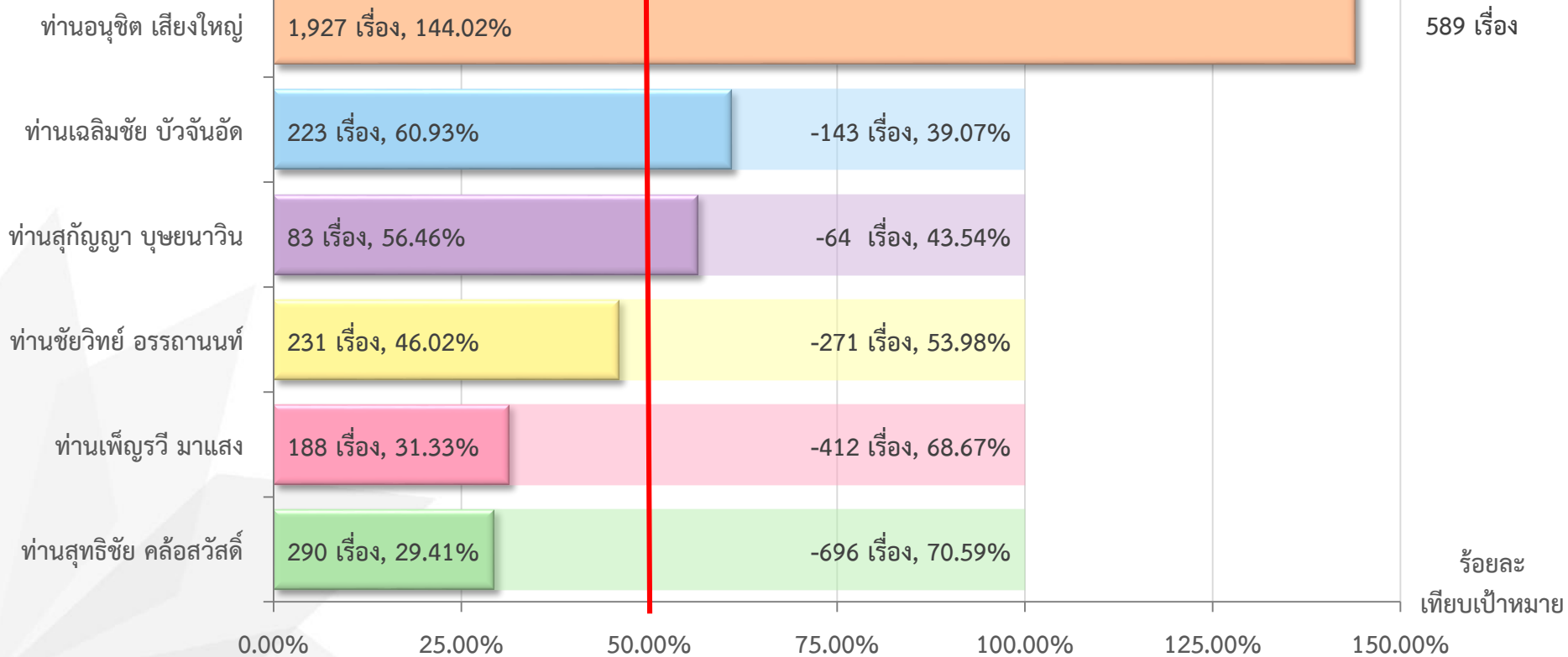
ผู้ตรวจกรมบังคับคดี



ร้อยละของสำนวนคดีแพ่งค้างตั้งแต่ 10 ปีขึ้นไป ที่ดำเนินการเสร็จ (กพร.) ตามเขตตรวจกรมบังคับคดี

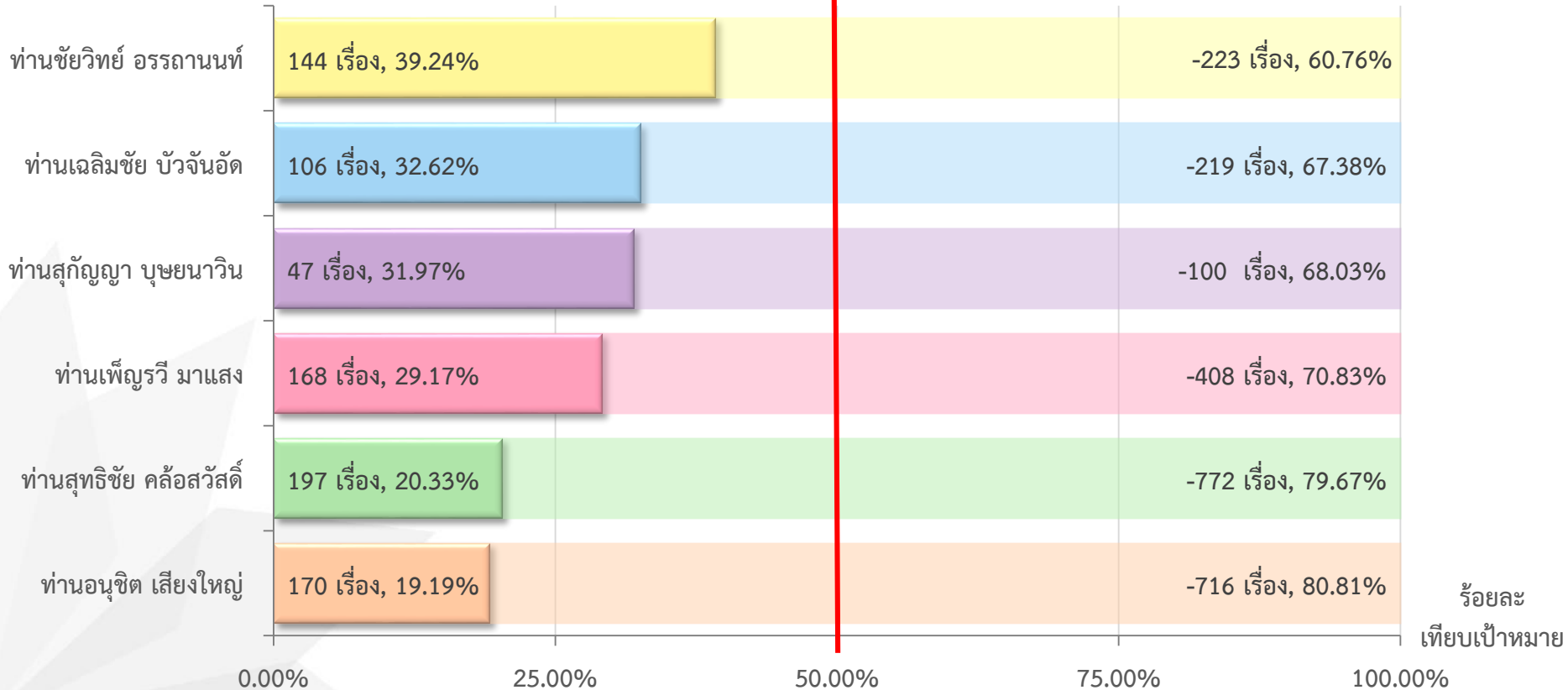


ผู้ตรวจกรมบังคับคดี



ร้อยละของจำนวนคดีแพ่งค้างตั้งแต่ 10 ปีขึ้นไป ที่ดำเนินการเสร็จ (กระทรวง) ตามเขตตรวจกรมบังคับคดี

ผู้ตรวจกรมบังคับคดี



ร้อยละ
เทียบเป้าหมาย