



ผลการปฏิบัติงานและการใช้จ่ายงบประมาณ
ประจำปีงบประมาณ พ.ศ. 2565 ไตรมาสที่ 1
กรมบังคับคดี กระทรวงยุติธรรม

สงบ. 301, 302
(ภาพรวม)

ยุทธศาสตร์ชาติ - แผนแม่บทภายใต้ยุทธศาสตร์ชาติ - แผนย่อยของแผนแม่บท ยุทธศาสตร์จัดสรร - แผนงาน - เป้าประสงค์เชิงยุทธศาสตร์ เป้าหมายการให้บริการกระทรวง - เป้าหมายการให้บริการหน่วยงาน ผลผลิต/โครงการ - กิจกรรม	หน่วยนับ	รวมทั้งสิ้น			ไตรมาส 1 (ต.ค.- ธ.ค.)			ไตรมาส 2 (ม.ค.- มี.ค.)			ไตรมาส 3 (เม.ย.- มิ.ย.)			ไตรมาส 4 (ก.ค.- ก.ย.)		
		แผน (ชั้น พ.ร.บ.)	แผน (ชั้น บริหาร)	ผล	แผน (ชั้น พ.ร.บ.)	แผน (ชั้น บริหาร)	ผล	แผน (ชั้น พ.ร.บ.)	แผน (ชั้น บริหาร)	ผล	แผน (ชั้น พ.ร.บ.)	แผน (ชั้น บริหาร)	ผล	แผน (ชั้น พ.ร.บ.)	แผน (ชั้น บริหาร)	ผล
ยุทธศาสตร์จัดสรร : ยุทธศาสตร์ด้านความมั่นคง		0.4100	0.4100	-	0.2050	0.2050	-	-	-	-	0.2050	0.2050	-	-	-	-
แผนงาน : แผนงานบูรณาการขับเคลื่อนการแก้ไขปัญหาจังหวัดชายแดนภาคใต้		0.4100	0.4100	-	0.2050	0.2050	-	-	-	-	0.2050	0.2050	-	-	-	-
เป้าหมาย : แผนงานบูรณาการขับเคลื่อนการแก้ไขปัญหาจังหวัดชายแดนภาคใต้		0.4100	0.4100	-	0.2050	0.2050	-	-	-	-	0.2050	0.2050	-	-	-	-
เป้าหมายการให้บริการกระทรวง : ประชาชนได้รับการช่วยเหลือจากการ ให้บริการงานยุติธรรมอย่างรวดเร็ว ทั้งถึง เท่าเทียม และเป็นธรรม		0.4100	0.4100	-	0.2050	0.2050	-	-	-	-	0.2050	0.2050	-	-	-	-
- ตัวชี้วัดเชิงคุณภาพ : ร้อยละของประชาชนและเจ้าหน้าที่ของรัฐที่ได้รับความรู้ ความเข้าใจในกฎหมาย กระบวนการยุติธรรม หลักการสิทธิมนุษยชน และ สามารถปกป้องคุ้มครองสิทธิ ของตัวเองโดยไม่ละเมิดสิทธิของผู้อื่น	ร้อยละ	70	70											70	70	
- ตัวชี้วัดเชิงคุณภาพ : ร้อยละของกระบวนการหลักของส่วนราชการที่สามารถ นำนวัตกรรม และเทคโนโลยีมาใช้ในการขับเคลื่อนภารกิจได้อย่างมีประสิทธิภาพ	ร้อยละ	80	80											80	80	
เป้าหมายการให้บริการหน่วยงาน : ประชาชนและผู้มีส่วนได้ส่วนเสียได้รับ บริการด้านการบังคับคดี การไกล่เกลี่ย และการวางทรัพย์อย่างสะดวก รวดเร็ว โปร่งใส เป็นธรรม		0.4100	0.4100	-	0.2050	0.2050	-	-	-	-	0.2050	0.2050	-	-	-	-
- ตัวชี้วัดเชิงปริมาณ : มูลค่าการผลักดันทรัพย์สินออกจากระบบการบังคับคดี ไม่น้อยกว่า	ล้านบาท	147,000	147,000	60,813	36,000	36,000	60,813	36,000	36,000		36,000	36,000		39,000	39,000	
- ตัวชี้วัดเชิงคุณภาพ : ร้อยละความเชื่อมั่นในกระบวนการบังคับคดีที่สามารถ ตอบสนองความต้องการของประชาชนหรือผู้รับบริการ	ร้อยละ	85	85	-			-							85	85	
โครงการที่ 1 : โครงการอำนวยความสะดวกยุติธรรมและเยียวยาผู้ได้รับ ผลกระทบ		0.4100	0.4100	-	0.2050	0.2050	-	-	-	-	0.2050	0.2050	-	-	-	-
1.แผนการปฏิบัติงาน																
1.1 ตัวชี้วัด																
เชิงปริมาณ																
- จัดมหกรรมขายทอดตลาด ไม่น้อยกว่า	ครั้ง	0	0	0												
- จัดมหกรรมไกล่เกลี่ยข้อพิพาท ไม่น้อยกว่า	ครั้ง	4	4	0	2	2	0				2	2				
เชิงคุณภาพ																
- ร้อยละความเชื่อมั่นในกระบวนการบังคับคดีที่สามารถตอบสนอง ความต้องการของประชาชนหรือผู้รับบริการ	ร้อยละ	85	85	0			0							85	85	

ยุทธศาสตร์ชาติ - แผนแม่บทภายใต้ยุทธศาสตร์ชาติ - แผนย่อยของแผนแม่บท ยุทธศาสตร์จัดสรร - แผนงาน - เป้าประสงค์เชิงยุทธศาสตร์ เป้าหมายการให้บริการกระทรวง - เป้าหมายการให้บริการหน่วยงาน ผลผลิต/โครงการ - กิจกรรม	หน่วยนับ	รวมทั้งสิ้น			ไตรมาส 1 (ต.ค.- ธ.ค.)			ไตรมาส 2 (ม.ค.- มี.ค.)			ไตรมาส 3 (เม.ย.- มิ.ย.)			ไตรมาส 4 (ก.ค.- ก.ย.)		
		แผน (ชั้น พ.ร.บ.)	แผน (ชั้น บริหาร)	ผล	แผน (ชั้น พ.ร.บ.)	แผน (ชั้น บริหาร)	ผล	แผน (ชั้น พ.ร.บ.)	แผน (ชั้น บริหาร)	ผล	แผน (ชั้น พ.ร.บ.)	แผน (ชั้น บริหาร)	ผล	แผน (ชั้น พ.ร.บ.)	แผน (ชั้น บริหาร)	ผล
1.2.กิจกรรมหลัก																
กิจกรรมที่ 1 : การเสริมสร้างประสิทธิภาพด้านการบังคับคดี การไกล่เกลี่ยข้อพิพาท และการลดความเหลื่อมล้ำ ในพื้นที่จังหวัด ชายแดนภาคใต้																
- ตัวชี้วัดเชิงปริมาณ : จัดมหกรรมขายทอดตลาด ไม่น้อยกว่า	ครั้ง	0	0	0	0	0	0	0	0	0	0	0	0	0	0	0
- ตัวชี้วัดเชิงปริมาณ : จัดมหกรรมไกล่เกลี่ยข้อพิพาท ไม่น้อยกว่า	ครั้ง	4	4	0	2	2	0				2	2				
- ตัวชี้วัดเชิงปริมาณ : ร้อยละความเชื่อมั่นในกระบวนการบังคับ คดีที่สามารถตอบสนองความต้องการของประชาชนหรือ ผู้รับบริการ	ร้อยละ	85	85	-			-							85	85	
2.แผนการใช้จ่ายงบประมาณ (2.1+2.2+2.3)		0.4100	0.4100	-	0.2050	0.2050	-	-	-	-	0.2050	0.2050	-	-	-	-
2.1 งบประมาณ :		0.4100	0.4100	-	0.2050	0.2050	-	-	-	-	0.2050	0.2050	-	-	-	-
1 : การเสริมสร้างประสิทธิภาพด้านการบังคับคดี การไกล่เกลี่ย ข้อพิพาท และการลดความเหลื่อมล้ำ ในพื้นที่จังหวัดชายแดน ภาคใต้		0.4100	0.4100	-	0.2050	0.2050	-	-	-	-	0.2050	0.2050	-	-	-	-
- รายจ่ายประจำ		0.4100	0.4100	-	0.2050	0.2050	-	-	-	-	0.2050	0.2050	-	-	-	-

ยุทธศาสตร์ชาติ - แผนแม่บทภายใต้ยุทธศาสตร์ชาติ - แผนย่อยของแผนแม่บท ยุทธศาสตร์จัดสรร - แผนงาน - เป้าประสงค์เชิงยุทธศาสตร์ เป้าหมายการให้บริการกระทรวง - เป้าหมายการให้บริการหน่วยงาน ผลผลิต/โครงการ - กิจกรรม	หน่วยนับ	รวมทั้งสิ้น			ไตรมาส 1 (ต.ค.- ธ.ค.)			ไตรมาส 2 (ม.ค.- มี.ค.)			ไตรมาส 3 (เม.ย.- มิ.ย.)			ไตรมาส 4 (ก.ค.- ก.ย.)		
		แผน (ชั้น พ.ร.บ.)	แผน (ชั้น บริหาร)	ผล	แผน (ชั้น พ.ร.บ.)	แผน (ชั้น บริหาร)	ผล	แผน (ชั้น พ.ร.บ.)	แผน (ชั้น บริหาร)	ผล	แผน (ชั้น พ.ร.บ.)	แผน (ชั้น บริหาร)	ผล	แผน (ชั้น พ.ร.บ.)	แผน (ชั้น บริหาร)	ผล
ยุทธศาสตร์จัดสรร : ยุทธศาสตร์ด้านการสร้างความสามารถในการแข่งขัน		1.0000	1.0000	-	0.5000	0.5000	-	-	-	-	0.5000	0.5000	-	-	-	-
แผนงาน : แผนงานยุทธศาสตร์พัฒนาผู้ประกอบการ และวิสาหกิจขนาดกลางและ ขนาดย่อม		1.0000	1.0000	-	0.5000	0.5000	-	-	-	-	0.5000	0.5000	-	-	-	-
เป้าหมาย : แนวทางย่อยการสร้างระบบนิเวศน์ที่เอื้อต่อการดำเนินธุรกิจของ ผู้ประกอบการและวิสาหกิจขนาดกลางและขนาดย่อมยุคใหม่		1.0000	1.0000	-	0.5000	0.5000	-	-	-	-	0.5000	0.5000	-	-	-	-
เป้าหมายการให้บริการกระทรวง : ประชาชนได้รับการช่วยเหลือจากการ ให้บริการงานยุติธรรมอย่างรวดเร็ว ทั้งถึง เท่าเทียม และเป็นธรรม		1.0000	1.0000	-	0.5000	0.5000	-	-	-	-	0.5000	0.5000	-	-	-	-
- ตัวชี้วัดเชิงคุณภาพ : ร้อยละของประชาชนและเจ้าหน้าที่ของรัฐที่ได้รับความรู้ ความเข้าใจในกฎหมาย กระบวนการยุติธรรม หลักการสิทธิมนุษยชน และ สามารถปกป้องคุ้มครองสิทธิ ของตัวเองโดยไม่ละเมิดสิทธิของผู้อื่น	ร้อยละ	70	70										70	70		
- ตัวชี้วัดเชิงคุณภาพ : ร้อยละของกระบวนการหลักของส่วนราชการที่สามารถ นำนวัตกรรม และเทคโนโลยีมาใช้ในการขับเคลื่อนภารกิจได้อย่างมีประสิทธิภาพ	ร้อยละ	80	80										80	80		
เป้าหมายการให้บริการหน่วยงาน : ประชาชนและผู้มีส่วนได้ส่วนเสียได้รับ บริการด้านการบังคับคดี การไกล่เกลี่ย และการวางทรัพย์อย่างสะดวก รวดเร็ว โปร่งใส เป็นธรรม		1.0000	1.0000	-	0.5000	0.5000	-	-	-	-	0.5000	0.5000	-	-	-	-
- ตัวชี้วัดเชิงปริมาณ : มูลค่าการผลิตสินทรัพย์สินออกจากกระบวนการบังคับคดี ไม่น้อยกว่า	ล้านบาท	147,000	147,000	60,813	36,000	36,000	60,813	36,000	36,000		36,000	36,000		39,000	39,000	
- ตัวชี้วัดเชิงคุณภาพ : ร้อยละความเชื่อมั่นในกระบวนการบังคับคดีที่สามารถ ตอบสนองความต้องการของประชาชนหรือผู้รับบริการ	ร้อยละ	85	85	-			-						85	85		
โครงการที่ 1 : โครงการปรับปรุงกฎหมายและการให้บริการของภาครัฐ		1.0000	1.0000	-	0.5000	0.5000	-	-	-	-	0.5000	0.5000	-	-	-	-
1.แผนการปฏิบัติงาน																
1.1 ตัวชี้วัด																
เชิงปริมาณ																
- จำนวนผู้เข้าร่วมอบรมไม่น้อยกว่า	ราย	800	800	0	400	400	0				400	400				
เชิงคุณภาพ																
- ร้อยละผู้เข้าร่วมประชุมเชิงปฏิบัติการ มีความรู้ความเข้าใจ เกี่ยวกับกฎหมายพื้นฟูกิจการของลูกหนี้ที่เป็นวิสาหกิจขนาดกลาง และขนาดย่อม ลักษณะของแผนฟื้นฟูกิจการสำเร็จรูปและขั้นตอนใน การดำเนินการ	ร้อยละ	80	80	-			-						80	80		

ยุทธศาสตร์ชาติ - แผนแม่บทภายใต้ยุทธศาสตร์ชาติ - แผนย่อยของแผนแม่บทฯ ยุทธศาสตร์จัดสรร - แผนงาน - เป้าประสงค์เชิงยุทธศาสตร์ เป้าหมายการให้บริการกระทรวง - เป้าหมายการให้บริการหน่วยงาน ผลผลิต/โครงการ - กิจกรรม	หน่วยนับ	รวมทั้งสิ้น			ไตรมาส 1 (ต.ค.- ธ.ค.)			ไตรมาส 2 (ม.ค.- มี.ค.)			ไตรมาส 3 (เม.ย.- มิ.ย.)			ไตรมาส 4 (ก.ค.- ก.ย.)		
		แผน (ชั้น พ.ร.บ.)	แผน (ชั้น บริหาร)	ผล	แผน (ชั้น พ.ร.บ.)	แผน (ชั้น บริหาร)	ผล	แผน (ชั้น พ.ร.บ.)	แผน (ชั้น บริหาร)	ผล	แผน (ชั้น พ.ร.บ.)	แผน (ชั้น บริหาร)	ผล	แผน (ชั้น พ.ร.บ.)	แผน (ชั้น บริหาร)	ผล
1.2.กิจกรรมหลัก																
กิจกรรมที่ 1 : ปรับปรุงกฎหมายและการให้บริการของภาครัฐ																
- ตัวชี้วัด :...																
2.แผนการใช้จ่ายงบประมาณ (2.1+2.2+2.3)		1.0000	1.0000	-	0.5000	0.5000	-	-	-	-	0.5000	0.5000	-	-	-	-
2.1 งบประมาณ :		1.0000	1.0000	-	0.5000	0.5000	-	-	-	-	0.5000	0.5000	-	-	-	-
1 : ปรับปรุงกฎหมายและการให้บริการของภาครัฐ		1.0000	1.0000	-	0.5000	0.5000	-	-	-	-	0.5000	0.5000	-	-	-	-
- รายจ่ายประจำ		1.0000	1.0000	-	0.5000	0.5000	-	-	-	-	0.5000	0.5000	-	-	-	-

ยุทธศาสตร์ชาติ - แผนแม่บทภายใต้ยุทธศาสตร์ชาติ - แผนย่อยของแผนแม่บท ยุทธศาสตร์จัดสรร - แผนงาน - เป้าประสงค์เชิงยุทธศาสตร์ เป้าหมายการให้บริการกระทรวง - เป้าหมายการให้บริการหน่วยงาน ผลผลิต/โครงการ - กิจกรรม	หน่วยนับ	รวมทั้งสิ้น			ไตรมาส 1 (ต.ค.- ธ.ค.)			ไตรมาส 2 (ม.ค.- มี.ค.)			ไตรมาส 3 (เม.ย.- มิ.ย.)			ไตรมาส 4 (ก.ค.- ก.ย.)		
		แผน (ชั้น พ.ร.บ.)	แผน (ชั้น บริหาร)	ผล	แผน (ชั้น พ.ร.บ.)	แผน (ชั้น บริหาร)	ผล	แผน (ชั้น พ.ร.บ.)	แผน (ชั้น บริหาร)	ผล	แผน (ชั้น พ.ร.บ.)	แผน (ชั้น บริหาร)	ผล	แผน (ชั้น พ.ร.บ.)	แผน (ชั้น บริหาร)	ผล
ยุทธศาสตร์จัดสรร : ยุทธศาสตร์ด้านการปรับสมดุลและพัฒนาระบบการบริหารจัดการ ภาครัฐ		7.6550	7.6550	0.8705	1.9762	1.9762	0.8705	1.8263	1.8263	-	2.2462	2.2462	-	1.6063	1.6063	-
แผนงาน : แผนงานยุทธศาสตร์พัฒนากฎหมายและกระบวนการยุติธรรม		7.6550	7.6550	0.8705	1.9762	1.9762	0.8705	1.8263	1.8263	-	2.2462	2.2462	-	1.6063	1.6063	-
เป้าหมาย : แนวทางย่อยการพัฒนากระบวนการยุติธรรม		7.6550	7.6550	0.8705	1.9762	1.9762	0.8705	1.8263	1.8263	-	2.2462	2.2462	-	1.6063	1.6063	-
เป้าหมายการให้บริการกระทรวง : ประชาชนได้รับการช่วยเหลือจากการ ให้บริการงานยุติธรรมอย่างรวดเร็ว ทั้งถึง เท่าเทียม และเป็นธรรม		7.6550	7.6550	0.8705	1.9762	1.9762	0.8705	1.8263	1.8263	-	2.2462	2.2462	-	1.6063	1.6063	-
- ตัวชี้วัดเชิงคุณภาพ : ร้อยละของประชาชนและเจ้าหน้าที่ของรัฐที่ได้รับความรู้ ความเข้าใจในกฎหมาย กระบวนการยุติธรรม หลักการสิทธิมนุษยชน และ สามารถปกป้องคุ้มครองสิทธิ ของตัวเองโดยไม่ละเมิดสิทธิของผู้อื่น	ร้อยละ	70	70											70	70	
- ตัวชี้วัดเชิงคุณภาพ : ร้อยละของกระบวนการหลักของส่วนราชการที่สามารถ นำนวัตกรรม และเทคโนโลยีมาใช้ในการขับเคลื่อนภารกิจได้อย่างมีประสิทธิภาพ	ร้อยละ	80	80											80	80	
เป้าหมายการให้บริการหน่วยงาน : ประชาชนและผู้มีส่วนได้ส่วนเสียได้รับ บริการด้านการบังคับคดี การไกล่เกลี่ย และการวางทรัพย์อย่างสะดวก รวดเร็ว โปร่งใส เป็นธรรม		7.6550	7.6550	0.8705	1.9762	1.9762	0.8705	1.8263	1.8263	-	2.2462	2.2462	-	1.6063	1.6063	-
- ตัวชี้วัดเชิงปริมาณ : มูลค่าการผลิตันทรัพย์สินออกจากกระบวนการบังคับคดี ไม่น้อยกว่า	ล้านบาท	147,000	147,000	60,813	36,000	36,000	60,813	36,000	36,000		36,000	36,000		39,000	39,000	
- ตัวชี้วัดเชิงคุณภาพ : ร้อยละความเชื่อมั่นในกระบวนการบังคับคดีที่สามารถ ตอบสนองความต้องการของประชาชนหรือผู้รับบริการ	ร้อยละ	85	85	-										85	85	
โครงการที่ 1 : โครงการพัฒนาการให้บริการงานบังคับคดีอย่างมีคุณภาพ		7.6550	7.6550	0.8705	1.9762	1.9762	0.8705	1.8263	1.8263	-	2.2462	2.2462	-	1.6063	1.6063	-
1.แผนการปฏิบัติงาน																
1.1 ตัวชี้วัด																
เชิงปริมาณ																
- จำนวนผู้เข้าร่วมอบรมไม่น้อยกว่า	ราย	1,800	1,800	248	500	500	248	500	500		800	800				
เชิงคุณภาพ																
- ร้อยละความเชื่อมั่นในกระบวนการบังคับคดีที่สามารถตอบสนอง ความต้องการของประชาชนหรือผู้รับบริการ	ร้อยละ	85	85	-			-							85	85	
1.2.กิจกรรมหลัก																
กิจกรรมที่ 1 : พัฒนาการให้บริการงานบังคับคดีอย่างมีคุณภาพ																
- ตัวชี้วัด ...																
2.แผนการใช้จ่ายงบประมาณ (2.1+2.2+2.3)		7.6550	7.6550	0.8705	1.9762	1.9762	0.8705	1.8263	1.8263	-	2.2462	2.2462	-	1.6063	1.6063	-
2.1 งบประมาณ :		7.6550	7.6550	0.8705	1.9762	1.9762	0.8705	1.8263	1.8263	-	2.2462	2.2462	-	1.6063	1.6063	-
1 : พัฒนาการให้บริการงานบังคับคดีอย่างมีคุณภาพ		7.6550	7.6550	0.8705	1.9762	1.9762	0.8705	1.8263	1.8263	-	2.2462	2.2462	-	1.6063	1.6063	-
- รายจ่ายประจำ		7.6550	7.6550	0.8705	1.9762	1.9762	0.8705	1.8263	1.8263	-	2.2462	2.2462	-	1.6063	1.6063	-

ยุทธศาสตร์ชาติ - แผนแม่บทภายใต้ยุทธศาสตร์ชาติ - แผนย่อยของแผนแม่บท ยุทธศาสตร์จัดสรร - แผนงาน - เป้าประสงค์เชิงยุทธศาสตร์ เป้าหมายการให้บริการกระทรวง - เป้าหมายการให้บริการหน่วยงาน ผลผลิต/โครงการ - กิจกรรม	หน่วยนับ	รวมทั้งสิ้น			ไตรมาส 1 (ต.ค.- ธ.ค.)			ไตรมาส 2 (ม.ค.- มี.ค.)			ไตรมาส 3 (เม.ย.- มิ.ย.)			ไตรมาส 4 (ก.ค.- ก.ย.)		
		แผน (ชั้น พ.ร.บ.)	แผน (ชั้น บริหาร)	ผล	แผน (ชั้น พ.ร.บ.)	แผน (ชั้น บริหาร)	ผล	แผน (ชั้น พ.ร.บ.)	แผน (ชั้น บริหาร)	ผล	แผน (ชั้น พ.ร.บ.)	แผน (ชั้น บริหาร)	ผล	แผน (ชั้น พ.ร.บ.)	แผน (ชั้น บริหาร)	ผล
แผนแม่บทภายใต้ยุทธศาสตร์ชาติ : การดำเนินการกิจกรรมพื้นฐานเพื่อสนับสนุนยุทธศาสตร์		146.8361	146.8361	23.0783	33.8358	33.8358	23.0783	58.5678	58.5678	-	27.6210	27.6210	-	26.8115	26.8115	-
เป้าหมายแผนแม่บทภายใต้ยุทธศาสตร์ชาติ : การดำเนินการกิจกรรมพื้นฐานเพื่อสนับสนุนยุทธศาสตร์ด้านการปรับสมดุลและพัฒนาระบบการบริหารจัดการภาครัฐ		146.8361	146.8361	23.0783	33.8358	33.8358	23.0783	58.5678	58.5678	-	27.6210	27.6210	-	26.8115	26.8115	-
- ตัวชี้วัด ...																
แผนย่อยของแผนแม่บทภายใต้ยุทธศาสตร์ชาติ : การดำเนินการกิจกรรมพื้นฐานเพื่อสนับสนุนยุทธศาสตร์ด้านการปรับสมดุลและพัฒนาระบบการบริหารจัดการภาครัฐ		146.8361	146.8361	23.0783	33.8358	33.8358	23.0783	58.5678	58.5678	-	27.6210	27.6210	-	26.8115	26.8115	-
เป้าหมายแผนย่อยของแผนแม่บทภายใต้ยุทธศาสตร์ชาติ : การดำเนินการกิจกรรมพื้นฐานเพื่อสนับสนุนยุทธศาสตร์ด้านการปรับสมดุลและพัฒนาระบบการบริหารจัดการภาครัฐ		146.8361	146.8361	23.0783	33.8358	33.8358	23.0783	58.5678	58.5678	-	27.6210	27.6210	-	26.8115	26.8115	-
- ตัวชี้วัด ...																
เป้าหมายของแผนแม่บทย่อย : ค่าใช้จ่ายพื้นฐานด้านการปรับสมดุลและพัฒนาระบบการบริหารจัดการภาครัฐ		146.8361	146.8361	23.0783	33.8358	33.8358	23.0783	58.5678	58.5678	-	27.6210	27.6210	-	26.8115	26.8115	-
- ตัวชี้วัด ...																
ยุทธศาสตร์จัดสรร : ยุทธศาสตร์ด้านการปรับสมดุลและพัฒนาระบบการบริหารจัดการภาครัฐ		146.8361	146.8361	23.0783	33.8358	33.8358	23.0783	58.5678	58.5678	-	27.6210	27.6210	-	26.8115	26.8115	-
แผนงาน : แผนงานพื้นฐานด้านการปรับสมดุลและพัฒนาระบบการบริหารจัดการภาครัฐ		146.8361	146.8361	23.0783	33.8358	33.8358	23.0783	58.5678	58.5678	-	27.6210	27.6210	-	26.8115	26.8115	-
เป้าหมาย : แผนงานพื้นฐานด้านการปรับสมดุลและพัฒนาระบบการบริหารจัดการภาครัฐ		146.8361	146.8361	23.0783	33.8358	33.8358	23.0783	58.5678	58.5678	-	27.6210	27.6210	-	26.8115	26.8115	-
เป้าหมายการให้บริการกระทรวง : ประชาชนได้รับการช่วยเหลือจากการให้บริการงานยุติธรรมอย่างรวดเร็ว ทวีถึง เท่าเทียม และเป็นธรรม		146.8361	146.8361	23.0783	33.8358	33.8358	23.0783	58.5678	58.5678	-	27.6210	27.6210	-	26.8115	26.8115	-
- ตัวชี้วัดเชิงคุณภาพ : ร้อยละของประชาชนและเจ้าหน้าที่ของรัฐที่ได้รับความรู้ความเข้าใจในกฎหมาย กระบวนการยุติธรรม หลักการสิทธิมนุษยชน และสามารถปกป้องคุ้มครองสิทธิ ของตัวเองโดยไม่ละเมิดสิทธิของผู้อื่น	ร้อยละ	70	70											70	70	
- ตัวชี้วัดเชิงคุณภาพ : ร้อยละของกระบวนการหลักของส่วนราชการที่สามารถนำนวัตกรรม และเทคโนโลยีมาใช้ในการขับเคลื่อนภารกิจได้อย่างมีประสิทธิภาพ	ร้อยละ	80	80											80	80	
เป้าหมายการให้บริการหน่วยงาน : ประชาชนและผู้มีส่วนได้ส่วนเสียได้รับบริการด้านการบังคับคดี การไกล่เกลี่ย และการวางทรัพย์อย่างสะดวก รวดเร็ว โปร่งใส เป็นธรรม		146.8361	146.8361	23.0783	33.8358	33.8358	23.0783	58.5678	58.5678	-	27.6210	27.6210	-	26.8115	26.8115	-
- ตัวชี้วัดเชิงปริมาณ : มูลค่าการผลิตันทรัพย์สินออกจากระบบการบังคับคดี ไม่น้อยกว่า	ล้านบาท	147,000	147,000	60,813	36,000	36,000	60,813	36,000	36,000		36,000	36,000		39,000	39,000	
- ตัวชี้วัดเชิงคุณภาพ : ร้อยละความเชื่อมั่นในกระบวนการบังคับคดีที่สามารถตอบสนองความต้องการของประชาชนหรือผู้รับบริการ	ร้อยละ	85	85	-			-							85	85	

ยุทธศาสตร์ชาติ - แผนแม่บทภายใต้ยุทธศาสตร์ชาติ - แผนย่อยของแผนแม่บท ยุทธศาสตร์จัดสรร - แผนงาน - เป้าประสงค์เชิงยุทธศาสตร์ เป้าหมายการให้บริการกระทรวง - เป้าหมายการให้บริการหน่วยงาน ผลผลิต/โครงการ - กิจกรรม	หน่วยนับ	รวมทั้งสิ้น			ไตรมาส 1 (ต.ค.- ธ.ค.)			ไตรมาส 2 (ม.ค.- มี.ค.)			ไตรมาส 3 (เม.ย.- มิ.ย.)			ไตรมาส 4 (ก.ค.- ก.ย.)		
		แผน (ชั้น พ.ร.บ.)	แผน (ชั้น บริหาร)	ผล	แผน (ชั้น พ.ร.บ.)	แผน (ชั้น บริหาร)	ผล	แผน (ชั้น พ.ร.บ.)	แผน (ชั้น บริหาร)	ผล	แผน (ชั้น พ.ร.บ.)	แผน (ชั้น บริหาร)	ผล	แผน (ชั้น พ.ร.บ.)	แผน (ชั้น บริหาร)	ผล
ยุทธศาสตร์จัดสรร : ยุทธศาสตร์ด้านการปรับสมดุลและพัฒนาระบบการบริหารจัดการ ภาครัฐ		851.3883	851.3883	204.6087	212.8475	212.8475	204.6087	212.8466	212.8466	-	212.8477	212.8477	-	212.8465	212.8465	-
แผนงาน : แผนงานบุคลากรภาครัฐ		851.3883	851.3883	204.6087	212.8475	212.8475	204.6087	212.8466	212.8466	-	212.8477	212.8477	-	212.8465	212.8465	-
เป้าหมาย : แผนงานบุคลากรภาครัฐ (ด้านการปรับสมดุลและพัฒนาระบบการ บริหารจัดการภาครัฐ)		851.3883	851.3883	204.6087	212.8475	212.8475	204.6087	212.8466	212.8466	-	212.8477	212.8477	-	212.8465	212.8465	-
เป้าหมายการให้บริการกระทรวง : เพื่อเป็นค่าใช้จ่ายในการดำเนินการภาครัฐ		851.3883	851.3883	204.6087	212.8475	212.8475	204.6087	212.8466	212.8466	-	212.8477	212.8477	-	212.8465	212.8465	-
- ตัวชี้วัด ...																
เป้าหมายการให้บริการหน่วยงาน : เพื่อเป็นค่าใช้จ่ายในการดำเนินการภาครัฐ		851.3883	851.3883	204.6087	212.8475	212.8475	204.6087	212.8466	212.8466	-	212.8477	212.8477	-	212.8465	212.8465	-
- ตัวชี้วัด ...																
ผลผลิตที่ 1 : รายการค่าใช้จ่ายบุคลากรภาครัฐ ปฏิรูปกฎหมายและ พัฒนาระบบการยุติธรรม		851.3883	851.3883	204.6087	212.8475	212.8475	204.6087	212.8466	212.8466	-	212.8477	212.8477	-	212.8465	212.8465	-
1.แผนการปฏิบัติงาน																
1.1 ตัวชี้วัด																
1.2.กิจกรรมหลัก																
กิจกรรมที่ 1 : บุคลากรภาครัฐ																
- ตัวชี้วัด ...																
2.แผนการใช้จ่ายงบประมาณ (2.1+2.2+2.3)		851.3883	851.3883	204.6087	212.8475	212.8475	204.6087	212.8466	212.8466	-	212.8477	212.8477	-	212.8465	212.8465	-
2.1 งบประมาณ :		851.3883	851.3883	204.6087	212.8475	212.8475	204.6087	212.8466	212.8466	-	212.8477	212.8477	-	212.8465	212.8465	-
1 : บุคลากรภาครัฐ		851.3883	851.3883	204.6087	212.8475	212.8475	204.6087	212.8466	212.8466	-	212.8477	212.8477	-	212.8465	212.8465	-
- รายจ่ายประจำ		851.3883	851.3883	204.6087	212.8475	212.8475	204.6087	212.8466	212.8466	-	212.8477	212.8477	-	212.8465	212.8465	-

แบบจัดทำแผน / รายงานผลการใช้จ่ายงบประมาณ ผลผลิต/โครงการ จำแนกตามงบรายจ่าย ประจำปีงบประมาณ พ.ศ. 2565

กระทรวง : กระทรวงยุติธรรม รหัส : 16000

ส่วนราชการ/รัฐวิสาหกิจ : กรมบังคับคดี รหัส : 16005

แผนงาน : แผนงานบูรณาการขับเคลื่อนการแก้ไขปัญหาจังหวัดชายแดนภาคใต้

เป้าหมายการให้บริการกระทรวง : ประชาชนได้รับการช่วยเหลือจากการให้บริการงานยุติธรรมอย่างรวดเร็ว ทัดถึง เท่าเทียม และเป็นธรรม

ผลผลิต / โครงการ : โครงการอำนวยความสะดวกยุติธรรมและเยียวยาผู้ได้รับผลกระทบ

รหัสบัญชีตามโครงสร้าง ผลผลิต /โครงการ

ส่วนราชการ/รัฐวิสาหกิจ
 งบกลาง

รหัส : 04

รหัส : 69

รหัส : 00-0053

รหัส : 04-056

แบบ สป.302

รายงานแผน
 รายงานผล

หน่วย : ล้านบาท (ทศนิยม 4 ตำแหน่ง)

ประเภทรายจ่ายรายการ	รวมทั้งสิ้น			ไตรมาส 1 (ต.ค. -ธ.ค.)			ไตรมาส 2 (ม.ค. -มิ.ค.)			ไตรมาส 3 (เม.ย. -มิ.ย.)			ไตรมาส 4 (ก.ค. - ก.ย.)		
	แผน (ชั้น พ.ร.บ.)	แผน (ชั้น บริหาร.)	ผล	แผน (ชั้น พ.ร.บ.)	แผน (ชั้น บริหาร.)	ผล	แผน (ชั้น พ.ร.บ.)	แผน (ชั้น บริหาร.)	ผล	แผน (ชั้น พ.ร.บ.)	แผน (ชั้น บริหาร.)	ผล	แผน (ชั้น พ.ร.บ.)	แผน (ชั้น บริหาร.)	ผล
2. งบดำเนินงาน	0.4100	0.4100	-	0.2050	0.2050	-	-	-	-	0.2050	0.2050	-	-	-	-
ค่าตอบแทน ใช้สอยและวัสดุ	0.4100	0.4100	-	0.2050	0.2050	-	-	-	-	0.2050	0.2050	-	-	-	-
รวมเงินงบประมาณ(1+2+3+4+5)	0.4100	0.4100	-	0.2050	0.2050	-	-	-	-	0.2050	0.2050	-	-	-	-

ผู้รายงาน.....

(นางรุ่งนที ไชยสง่าศิลป์)

ตำแหน่ง ผู้อำนวยการกองนโยบายและแผน

วัน/เดือน/ปี

สำนักงานประมาณ สำนักนายกรัฐมนตรี

ผู้พิมพ์รายงาน :

วัน/เดือน/ปี :

แบบจัดทำแผน / รายงานผลการใช้จ่ายงบประมาณ ผลผลิต/โครงการ จำนวนตามบรายจ่าย ประจำปีงบประมาณ พ.ศ. 2565

กระทรวง : กระทรวงยุติธรรม

รหัส : 16000

ส่วนราชการ/รัฐวิสาหกิจ : กรมบังคับคดี

รหัส : 16005

แผนงาน : แผนงานบุคลากรภาครัฐ

รหัส : 14

เป้าหมายการให้บริการกระทรวง : เพื่อเป็นค่าใช้จ่ายในการดำเนินการภาครัฐ

รหัส : 25

ผลผลิต /โครงการ : รายการค่าใช้จ่ายบุคลากรภาครัฐ ปฏิรูปกฎหมายและพัฒนากระบวนการยุติธรรม

รหัส : 04-0000

รหัสบัญชีตามโครงสร้าง ผลผลิต /โครงการ

รหัส : 14-004

แบบ สปจ.302



รายงานแผน

รายงานผล

หน่วย : ล้านบาท (ทศนิยม 4 ตำแหน่ง)

ประเภทรายจ่ายรายการ	รวมทั้งสิ้น			ไตรมาส 1 (ต.ค. -ธ.ค.)			ไตรมาส 2 (ม.ค. -มี.ค.)			ไตรมาส 3 (เม.ย. -มิ.ย.)			ไตรมาส 4 (ก.ค. - ก.ย.)		
	แผน (ชั้น พ.ร.บ.)	แผน (ชั้น บริหาร.)	ผล	แผน (ชั้น พ.ร.บ.)	แผน (ชั้น บริหาร.)	ผล	แผน (ชั้น พ.ร.บ.)	แผน (ชั้น บริหาร.)	ผล	แผน (ชั้น พ.ร.บ.)	แผน (ชั้น บริหาร.)	ผล	แผน (ชั้น พ.ร.บ.)	แผน (ชั้น บริหาร.)	ผล
1. งบบุคลากร	826.2501	826.2501	200.4271	206.5626	206.5626	200.4271	206.5621	206.5621	-	206.5633	206.5633	-	206.5621	206.5621	-
เงินเดือนและค่าจ้างประจำ	468.4576	468.4576	116.6515	117.1143	117.1143	116.6515	117.1138	117.1138	-	117.1152	117.1152	-	117.1143	117.1143	-
ค่าตอบแทนพนักงานราชการ	357.7925	357.7925	83.7755	89.4483	89.4483	83.7755	89.4483	89.4483	-	89.4481	89.4481	-	89.4478	89.4478	-
2. งบดำเนินงาน	25.1382	25.1382	4.2378	6.2849	6.2849	4.2378	6.2845	6.2845	-	6.2844	6.2844	-	6.2844	6.2844	-
ค่าตอบแทน ใช้สอยและวัสดุ	25.1382	25.1382	4.2378	6.2849	6.2849	4.2378	6.2845	6.2845	-	6.2844	6.2844	-	6.2844	6.2844	-
รวมเงินงบประมาณ(1+2+3+4+5)	851.3883	851.3883	204.6649	212.8475	212.8475	204.6649	212.8466	212.8466	-	212.8477	212.8477	-	212.8465	212.8465	-

ผู้รายงาน.....

(นางรุ่งนที ไชยสง่าศิลป์)

ตำแหน่ง ผู้อำนวยการกองนโยบายและแผน

วัน/เดือน/ปี

สำนักงานงบประมาณ สำนักงานয়รัฐมนตรี

ผู้พิมพ์รายงาน :

วัน/เดือน/ปี :

แบบจัดทำแผน / รายงานผลการใช้จ่ายงบประมาณ ผลผลิต/โครงการ จำนวนตามบรายจ่าย ประจำปีงบประมาณ พ.ศ. 2565

กระทรวง : กระทรวงยุติธรรม รหัส : 16000

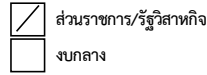
ส่วนราชการ/รัฐวิสาหกิจ : กรมบังคับคดี รหัส : 16005

แผนงาน : แผนงานยุทธศาสตร์พัฒนาผู้ประกอบการ และวิสาหกิจขนาดกลางและขนาดย่อม

เป้าหมายการให้บริการกระทรวง : ประชาชนได้รับการช่วยเหลือจากการให้บริการงานยุติธรรมอย่างรวดเร็ว ทัดถึง เท่าเทียม และเป็นธรรม

ผลผลิต /โครงการ : โครงการปรับปรุงกฎหมายและการให้บริการของภาครัฐ

รหัสบัญชีตามโครงสร้าง ผลผลิต /โครงการ



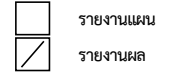
รหัส : 23

รหัส : 69

รหัส : 00-0055

รหัส : 23-058

แบบ สป.302



หน่วย : ล้านบาท (ทศนิยม 4 ตำแหน่ง)

ประเภทรายจ่ายรายการ	รวมทั้งสิ้น			ไตรมาส 1 (ต.ค. -ธ.ค.)			ไตรมาส 2 (ม.ค. -มี.ค.)			ไตรมาส 3 (เม.ย. -มิ.ย.)			ไตรมาส 4 (ก.ค. - ก.ย.)		
	แผน (ชั้น พ.ร.บ.)	แผน (ชั้น บริหาร.)	ผล	แผน (ชั้น พ.ร.บ.)	แผน (ชั้น บริหาร.)	ผล	แผน (ชั้น พ.ร.บ.)	แผน (ชั้น บริหาร.)	ผล	แผน (ชั้น พ.ร.บ.)	แผน (ชั้น บริหาร.)	ผล	แผน (ชั้น พ.ร.บ.)	แผน (ชั้น บริหาร.)	ผล
2. งบดำเนินงาน	1.0000	1.0000	-	0.5000	0.5000	-	-	-	-	0.5000	0.5000	-	-	-	-
ค่าตอบแทน ใช้สอยและวัสดุ	1.0000	1.0000	-	0.5000	0.5000	-	-	-	-	0.5000	0.5000	-	-	-	-
รวมเงินงบประมาณ(1+2+3+4+5)	1.0000	1.0000	-	0.5000	0.5000	-	-	-	-	0.5000	0.5000	-	-	-	-

ผู้รายงาน.....

(นางรุ่งนที ไชยสง่าศิลป์)

ตำแหน่ง ผู้อำนวยการกองนโยบายและแผน

วัน/เดือน/ปี

สำนักงบประมาณ สำนักนายกรัฐมนตรี

ผู้พิมพ์รายงาน :

วัน/เดือน/ปี :

แบบจัดทำแผน / รายงานผลการใช้จ่ายงบประมาณ ผลผลิต/โครงการ จำนวนตามบรายจ่าย ประจำปีงบประมาณ พ.ศ. 2565

กระทรวง : กระทรวงยุติธรรม

รหัส : 16000

ส่วนราชการ/รัฐวิสาหกิจ : กรมบังคับคดี

รหัส : 16005

แผนงาน : แผนงานยุทธศาสตร์พัฒนากฎหมายและกระบวนการยุติธรรม

รหัส : 58

เป้าหมายการให้บริการกระทรวง : ประชาชนได้รับการช่วยเหลือจากการให้บริการงานยุติธรรมอย่างรวดเร็ว ทัดถึง เท่าเทียม และเป็นธรรม

รหัส : 69

ผลผลิต /โครงการ : โครงการพัฒนาการให้บริการงานบังคับคดีอย่างมีคุณภาพ

รหัส : 00-0017

รหัสบัญชีตามโครงสร้าง ผลผลิต /โครงการ

รหัส : 58-020

แบบ สป.302



รายงานแผน



รายงานผล

หน่วย : ล้านบาท (ทศนิยม 4 ตำแหน่ง)

ประเภทรายจ่ายรายการ	รวมทั้งสิ้น			ไตรมาส 1 (ต.ค. -ธ.ค.)			ไตรมาส 2 (ม.ค. -มี.ค.)			ไตรมาส 3 (เม.ย. -มิ.ย.)			ไตรมาส 4 (ก.ค. - ก.ย.)		
	แผน (ชั้น พ.ร.บ.)	แผน (ชั้น บริหาร.)	ผล	แผน (ชั้น พ.ร.บ.)	แผน (ชั้น บริหาร.)	ผล	แผน (ชั้น พ.ร.บ.)	แผน (ชั้น บริหาร.)	ผล	แผน (ชั้น พ.ร.บ.)	แผน (ชั้น บริหาร.)	ผล	แผน (ชั้น พ.ร.บ.)	แผน (ชั้น บริหาร.)	ผล
2. งบดำเนินงาน	2.4300	2.4300	0.1897	0.7700	0.7700	0.1897	0.6200	0.6200	-	1.0400	1.0400	-	-	-	-
ค่าตอบแทน ใช้สอยและวัสดุ	2.4300	2.4300	0.1897	0.7700	0.7700	0.1897	0.6200	0.6200	-	1.0400	1.0400	-	-	-	-
5. งบรายจ่ายอื่น	5.2250	5.2250	0.6808	1.2062	1.2062	0.6808	1.2063	1.2063	-	1.2062	1.2062	-	1.6063	1.6063	-
โครงการไกล่เกลี่ยข้อพิพาทชั้นบังคับคดี	4.8250	4.8250	0.6808	1.2062	1.2062	0.6808	1.2063	1.2063	-	1.2062	1.2062	-	1.2063	1.2063	-
โครงการการประชุมด้านการบังคับคดีร่วมกับหน่วยงานด้านการบังคับคดีแห่งประเทศสมาชิกอาเซียนและประเทศคู่เจรจา	0.4000	0.4000	-	-	-	-	-	-	-	-	-	-	0.4000	0.4000	-
รวมเงินงบประมาณ(1+2+3+4+5)	7.6550	7.6550	0.8705	1.9762	1.9762	0.8705	1.8263	1.8263	-	2.2462	2.2462	-	1.6063	1.6063	-

ผู้รายงาน.....

(นางรุ่งนที ไชยสง่าศิลป์)

ตำแหน่ง ผู้อำนวยการกองนโยบายและแผน

วัน/เดือน/ปี

สำนักงบประมาณ สำนักนายกรัฐมนตรี

ผู้พิมพ์รายงาน :

วัน/เดือน/ปี :

แบบจัดทำแผน / รายงานผลการใช้จ่ายงบประมาณ ผลผลิต/โครงการ จำนวนตามบรายจ่าย ประจำปีงบประมาณ พ.ศ. 2565

กระทรวง : กระทรวงยุติธรรม รหัส : 16000

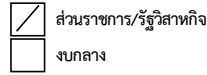
ส่วนราชการ/รัฐวิสาหกิจ : กรมบังคับคดี รหัส : 16005

แผนงาน : แผนงานพื้นฐานด้านการปรับสมดุลและพัฒนากระบวนการบริหารจัดการภาครัฐ

เป้าหมายการให้บริการกระทรวง : ประชาชนได้รับการช่วยเหลือจากการให้บริการงานยุติธรรมอย่างรวดเร็ว ทัดถึง เท่าเทียม และเป็นธรรม

ผลผลิต /โครงการ : การบังคับคดี

รหัสบัญชีตามโครงสร้าง ผลผลิต /โครงการ



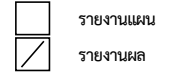
รหัส : 60

รหัส : 69

รหัส : 05-0000

รหัส : 60-005

แบบ สปจ.302



หน่วย : ล้านบาท (ทศนิยม 4 ตำแหน่ง)

ประเภทรายจ่ายรายการ	รวมทั้งสิ้น			ไตรมาส 1 (ต.ค. -ธ.ค.)			ไตรมาส 2 (ม.ค. -มี.ค.)			ไตรมาส 3 (เม.ย. -มิ.ย.)			ไตรมาส 4 (ก.ค. - ก.ย.)		
	แผน (ชั้น พ.ร.บ.)	แผน (ชั้น บริหาร.)	ผล	แผน (ชั้น พ.ร.บ.)	แผน (ชั้น บริหาร.)	ผล	แผน (ชั้น พ.ร.บ.)	แผน (ชั้น บริหาร.)	ผล	แผน (ชั้น พ.ร.บ.)	แผน (ชั้น บริหาร.)	ผล	แผน (ชั้น พ.ร.บ.)	แผน (ชั้น บริหาร.)	ผล
2. งบดำเนินงาน	108.0626	108.0626	33.8163	29.1571	29.1571	33.8163	24.4730	24.4730	-	27.6210	27.6210	-	26.8115	26.8115	-
ค่าตอบแทน ใช้สอยและวัสดุ	80.0183	80.0183	23.0300	22.1551	22.1551	23.0300	17.4710	17.4710	-	20.6010	20.6010	-	19.7912	19.7912	-
ค่าสาธารณูปโภค	28.0443	28.0443	10.7862	7.0020	7.0020	10.7862	7.0020	7.0020	-	7.0200	7.0200	-	7.0203	7.0203	-
3. งบลงทุน	37.9721	37.9721	0.4745	4.6787	4.6787	0.4745	33.2934	33.2934	-	-	-	-	-	-	-
ครุภัณฑ์	4.1490	4.1490	0.0685	4.1490	4.1490	0.0685	-	-	-	-	-	-	-	-	-
สิ่งก่อสร้าง	33.8231	33.8231	0.4060	0.5297	0.5297	0.4060	33.2934	33.2934	-	-	-	-	-	-	-
4. งบอุดหนุน	0.8014	0.8014	-	-	-	-	0.8014	0.8014	-	-	-	-	-	-	-
อุดหนุนทั่วไป	0.8014	0.8014	-	-	-	-	0.8014	0.8014	-	-	-	-	-	-	-
ค่าสมาชิกเจ้าพนักงานบังคับคดีระหว่างประเทศ UIHJ	0.7572	0.7572	-	-	-	-	0.7572	0.7572	-	-	-	-	-	-	-
ค่าสมาชิกเจ้าพนักงานด้านล้มละลายระหว่างประเทศ IAIR	0.0442	0.0442	-	-	-	-	0.0442	0.0442	-	-	-	-	-	-	-
รวมเงินงบประมาณ(1+2+3+4+5)	146.8361	146.8361	34.2908	33.8358	33.8358	34.2908	58.5678	58.5678	-	27.6210	27.6210	-	26.8115	26.8115	-

ผู้รายงาน.....

(นางรุ่งนที ไชยสง่าศิลป์)

ตำแหน่ง ผู้อำนวยการกองนโยบายและแผน

วัน/เดือน/ปี

สำนักงบประมาณ สำนักนายกรัฐมนตรี

ผู้พิมพ์รายงาน :

วัน/เดือน/ปี :

แบบจัดทำแผน/รายงานผลการจัดซื้อจัดจ้างครุภัณฑ์ ที่ดิน สิ่งก่อสร้าง ที่จัดสรรงบประมาณในงบลงทุน ประจำปีงบประมาณ พ.ศ. 2565

แบบ สจป.302/1 - รายละเอียด

กระทรวง : กระทรวงยุติธรรม

รหัส : 16000



ส่วนราชการ/รัฐวิสาหกิจ



รายงานแผน

ส่วนราชการ/รัฐวิสาหกิจ : กรมบังคับคดี

รหัส : 16005



งบกลาง



รายงานผล

แผนงาน : แผนงานพื้นฐานด้านการปรับสมดุลและพัฒนากระบวนการบริหารจัดการภาครัฐ

รหัส : 60

เป้าหมายการให้บริการกระทรวง : ประชาชนได้รับการช่วยเหลือจากการให้บริการงานยุติธรรมอย่างรวดเร็ว ท้วมถึง เท่าเทียม และเป็นธรรม

รหัส : 69

ผลิตภัณฑ์/โครงการ : การบังคับคดี

รหัส : 05-0000

รหัสบัญชีตามโครงสร้าง ผลิตภัณฑ์ /โครงการ

รหัส : 60-005

หน่วย : ล้านบาท (ทศนิยม 4 ตำแหน่ง)

ประเภทรายจ่าย รายการ	สถานภาพ	แผน ผล	รวมทั้งสิ้น	ไตรมาส 1	ไตรมาส 1			ไตรมาส 2	ไตรมาส 2			ไตรมาส 3	ไตรมาส 3			ไตรมาส 4	ไตรมาส 4			
					ต.ค.	พ.ย.	ธ.ค.		ม.ค.	ก.พ.	มี.ค.		เม.ย.	พ.ค.	มิ.ย.		ก.ค.	ส.ค.	ก.ย.	
รวมทั้งสิ้น	การใช้จ่าย	พรบ	37.9721	4.6787	0.5297	-	4.1490	33.2934	-	-	33.2934	-	-	-	-	-	-	-	-	
		บริหาร	37.9721	4.6787	0.5297	-	4.1490	33.2934	-	-	33.2934	-	-	-	-	-	-	-	-	
		ผล	0.4745	0.4745	-	-	0.4745	-	-	-	-	-	-	-	-	-	-	-	-	
ครุภัณฑ์ : รายการปีเดียว	การใช้จ่าย	พรบ	4.1490	4.1490	-	-	4.1490	-	-	-	-	-	-	-	-	-	-	-	-	
		บริหาร	4.1490	4.1490	-	-	4.1490	-	-	-	-	-	-	-	-	-	-	-	-	
		ผล	0.0685	0.0685	-	-	0.0685	-	-	-	-	-	-	-	-	-	-	-	-	
ครุภัณฑ์ที่มีราคาต่อหน่วยต่ำกว่า 1 ล้านบาท	การใช้จ่าย	พรบ	-	-	-	-	-	-	-	-	-	-	-	-	-	-	-	-	-	
		บริหาร	-	-	-	-	-	-	-	-	-	-	-	-	-	-	-	-	-	
		ผล	0.0685	0.0685	-	-	0.0685	-	-	-	-	-	-	-	-	-	-	-	-	
กิจกรรม : การบังคับคดี รายการ : ปล่อยสำนักงาน [0] <จังหวัดน่าน>[*งานดำเนินการเอง]	สถานะ	พรบ																		
		บริหาร																		
		ผล	C	C			C													
		100%	100%			100%														
	การใช้จ่าย	พรบ																		
		บริหาร																		
ผล		0.0300	0.0300			0.0300														
หมายเหตุ																				
กิจกรรม : การบังคับคดี รายการ : อุปกรณ์สำหรับการจัดประชุมผ่านระบบอิเล็กทรอนิกส์ [0] <ส่วนกลาง>[*งานจ้างเหมา >> งานดำเนินการเอง]	สถานะ	พรบ																		
		บริหาร																		
		ผล	C	C			C													
		100%	100%			100%														
	การใช้จ่าย	พรบ																		
		บริหาร																		
ผล		0.0385	0.0385			0.0385														
หมายเหตุ																				

ประเภทรายจ่าย รายการ	สถานภาพ	แผน ผล	รวมทั้งสิ้น	ไตรมาส 1	ไตรมาส 1			ไตรมาส 2	ไตรมาส 2			ไตรมาส 3	ไตรมาส 3			ไตรมาส 4	ไตรมาส 4		
					ต.ค.	พ.ย.	ธ.ค.		ม.ค.	ก.พ.	มี.ค.		เม.ย.	พ.ค.	มิ.ย.		ก.ค.	ส.ค.	ก.ย.
ครุภัณฑ์ที่มีราคาต่อหน่วยตั้งแต่ 1 ล้านบาทขึ้นไป	การใช้จ่าย	พรบ	4.1490	4.1490	-	-	4.1490	-	-	-	-	-	-	-	-	-	-	-	
		บริหาร	4.1490	4.1490	-	-	4.1490	-	-	-	-	-	-	-	-	-	-	-	
		ผล	-	-	-	-	-	-	-	-	-	-	-	-	-	-	-	-	
กิจกรรม : การบังคับคดี รายการ : โครงการจัดซื้อเครื่องคอมพิวเตอร์ทดแทน แขวงบางขุนนนท์ เขต บางกอกน้อย กรุงเทพมหานคร [0 ชุด] <กรุงเทพมหานคร>[*งานจ้างเหมา]	สถานะ	พรบ	C	C	B.1.5	B.1.6	C												
		บริหาร	C	C	B.1.5	B.1.6	C												
		ผล	D2.1	D2.1			D2.1												
	การใช้จ่าย	พรบ	4.1490	4.1490	-	-	4.1490	-	-	-	-	-	-	-	-	-	-	-	-
		บริหาร	4.1490	4.1490	-	-	4.1490	-	-	-	-	-	-	-	-	-	-	-	-
		ผล	-	-	-	-	-	-	-	-	-	-	-	-	-	-	-	-	-
หมายเหตุ																			
ที่ดิน สิ่งก่อสร้าง : รายการปีเดียว	การใช้จ่าย	พรบ	33.8231	0.5297	0.5297	-	-	33.2934	-	-	33.2934	-	-	-	-	-	-	-	
		บริหาร	33.8231	0.5297	0.5297	-	-	33.2934	-	-	33.2934	-	-	-	-	-	-	-	
		ผล	0.4060	0.4060	-	-	0.4060	-	-	-	-	-	-	-	-	-	-	-	
สิ่งก่อสร้างที่มีราคาต่อหน่วยต่ำกว่า 10 ล้านบาท	การใช้จ่าย	พรบ	3.0207	0.5297	0.5297	-	-	2.4910	-	-	2.4910	-	-	-	-	-	-	-	
		บริหาร	3.0207	0.5297	0.5297	-	-	2.4910	-	-	2.4910	-	-	-	-	-	-	-	
		ผล	0.4060	0.4060	-	-	0.4060	-	-	-	-	-	-	-	-	-	-	-	
กิจกรรม : การบังคับคดี รายการ : ปรับปรุงอาคารสำนักงาน สำนักงานบังคับคดีจังหวัดกาญจนบุรี [0] <จังหวัดกาญจนบุรี>[*งานจ้างเหมา]	สถานะ	พรบ	C	B.1.6	B.1.4	B.1.5	B.1.6	C	C										
		บริหาร	C	B.1.6	B.1.4	B.1.5	B.1.6	C	C										
		ผล	C	C		B.1.6	C												
	การใช้จ่าย	พรบ	2.4910	-	-	-	-	2.4910	-	-	2.4910	-	-	-	-	-	-	-	
		บริหาร	2.4910	-	-	-	-	2.4910	-	-	2.4910	-	-	-	-	-	-	-	
		ผล	-	-	-	-	-	-	-	-	-	-	-	-	-	-	-	-	
หมายเหตุ																			
กิจกรรม : การบังคับคดี รายการ : ปรับปรุงและขยายห้องทำงาน สำนักงานบังคับคดีจังหวัด นครศรีธรรมราช สาขาทุ่งสง [0] <จังหวัดนครศรีธรรมราช >[*งานจ้างเหมา]	สถานะ	พรบ	C	C	B.1.6	C													
		บริหาร	C	C	B.1.6	C													
		ผล	C	C		C													
	การใช้จ่าย	พรบ	0.1430	0.1430	0.1430	-	-	-	-	-	-	-	-	-	-	-	-	-	
		บริหาร	0.1430	0.1430	0.1430	-	-	-	-	-	-	-	-	-	-	-	-	-	
		ผล	0.1360	0.1360	-	-	0.1360	-	-	-	-	-	-	-	-	-	-	-	
หมายเหตุ																			

ประเภทรายจ่าย รายการ	สถานภาพ	แผน ผล	รวมทั้งสิ้น	ไตรมาส 1	ไตรมาส 1			ไตรมาส 2	ไตรมาส 2			ไตรมาส 3	ไตรมาส 3			ไตรมาส 4	ไตรมาส 4		
					ต.ค.	พ.ย.	ธ.ค.		ม.ค.	ก.พ.	มี.ค.		เม.ย.	พ.ค.	มิ.ย.		ก.ค.	ส.ค.	ก.ย.
กิจกรรม : การบังคับคดี รายการ : ซ่อมแซมอาคารสำนักงานและอาคารแฟลตที่พักอาศัย สำนักงาน บังคับคดีจังหวัดอุบลราชธานี [0] <จังหวัดอุบลราชธานี>[*งานจ้างเหมา]	สถานะ	พรบ	C	C	B.1.6	C													
		บริหาร	C	C	B.1.6	C													
		ผล	C	C	C														
			100%	100%			100%												
	การใช้จ่าย	พรบ	0.2700	0.2700	0.2700	-	-	-	-	-	-	-	-	-	-	-	-	-	
		บริหาร	0.2700	0.2700	0.2700	-	-	-	-	-	-	-	-	-	-	-	-	-	
ผล		0.2700	0.2700	-	-	0.2700	-	-	-	-	-	-	-	-	-	-	-		
หมายเหตุ																			
กิจกรรม : การบังคับคดี รายการ : ปรับปรุงสำนักงาน สำนักงานบังคับคดีจังหวัดตราด [0] <จังหวัดตราด>[*งานจ้างเหมา]	สถานะ	พรบ	C	C	B.1.6	C													
		บริหาร	C	C	B.1.6	C													
		ผล	C	C		C													
			76% - 99%	76% - 99%			76% - 99%												
	การใช้จ่าย	พรบ	0.1167	0.1167	0.1167	-	-	-	-	-	-	-	-	-	-	-	-	-	
		บริหาร	0.1167	0.1167	0.1167	-	-	-	-	-	-	-	-	-	-	-	-	-	
ผล		-	-	-	-	-	-	-	-	-	-	-	-	-	-	-	-		
หมายเหตุ																			
สิ่งก่อสร้างที่มีราคาต่อหน่วยตั้งแต่ 10 ล้านบาทขึ้นไป	การใช้จ่าย	พรบ	30.8024	-	-	-	-	30.8024	-	-	30.8024	-	-	-	-	-	-	-	
		บริหาร	30.8024	-	-	-	-	30.8024	-	-	30.8024	-	-	-	-	-	-	-	
		ผล	-	-	-	-	-	-	-	-	-	-	-	-	-	-	-	-	
กิจกรรม : การบังคับคดี รายการ : ก่อสร้างอาคารสำนักงาน พร้อมสิ่งประกอบ สำนักงานบังคับคดี จังหวัดศรีสะเกษ สาขาถนนทรสิทธิ์ ตำบลกระแซง อำเภอกันทรลักษ์ จังหวัดศรีสะเกษ [0 แห่ง] <จังหวัดศรีสะเกษ>[*งานจ้างเหมา]	สถานะ	พรบ	C	C	B.1.5	B.1.6	C												
		บริหาร	C	C	B.1.5	B.1.6	C												
		ผล	B.1.5	B.1.5		B.1.4	B.1.5												
	การใช้จ่าย	พรบ	20.0704	-	-	-	-	20.0704	-	-	20.0704	-	-	-	-	-	-	-	
		บริหาร	20.0704	-	-	-	-	20.0704	-	-	20.0704	-	-	-	-	-	-	-	
ผล		-	-	-	-	-	-	-	-	-	-	-	-	-	-	-	-		
หมายเหตุ																			

ประเภทรายจ่าย รายการ	สถานภาพ	แผน ผล	รวมทั้งสิ้น	ไตรมาส 1			ไตรมาส 2	ไตรมาส 2			ไตรมาส 3	ไตรมาส 3			ไตรมาส 4	ไตรมาส 4			
				ไตรมาส 1	ไตรมาส 2	ไตรมาส 3		ไตรมาส 2	ไตรมาส 3	ไตรมาส 3		ไตรมาส 4	ไตรมาส 4	ไตรมาส 4					
				ต.ค.	พ.ย.	ธ.ค.		ม.ค.	ก.พ.	มี.ค.		เม.ย.	พ.ค.	มิ.ย.		ก.ค.	ส.ค.	ก.ย.	
กิจกรรม : การบังคับคดี รายการ : ก่อสร้างอาคารสำนักงาน สำนักงานบังคับคดีจังหวัดยโสธร (0 แห่ง) <จังหวัดยโสธร>[*งานจ้างเหมา]	สถานะ	พรบ	C	C	B.1.5	B.1.6	C												
		บริหาร	C	C	B.1.5	B.1.6	C												
		ผล	B.1.3	B.1.3			B.1.3												
	การใช้จ่าย	พรบ	10.7320	-	-	-	-	10.7320	-	-	10.7320	-	-	-	-	-	-	-	-
		บริหาร	10.7320	-	-	-	-	10.7320	-	-	10.7320	-	-	-	-	-	-	-	-
		ผล	-	-	-	-	-	-	-	-	-	-	-	-	-	-	-	-	-
หมายเหตุ																			

ผู้รายงาน.....

(นางรุ่งนที ไชยสง่าศิลป์)

ตำแหน่ง ผู้อำนวยการกองนโยบายและแผน

วัน/เดือน/ปี

สำนักงบประมาณ สำนักนายกรัฐมนตรี

ผู้พิมพ์รายงาน :

วัน/เดือน/ปี :

หมายเหตุ*

<p>สถานภาพการดำเนินงาน</p> <ul style="list-style-type: none"> - A = ยังไม่ดำเนินการ - B.1.1. = จ้างเหมา >> สํารวจออกแบบ / กำหนดคุณลักษณะ spec - B.1.2. = จ้างเหมา >> แบบรูปรายการ /tor แล้วเสร็จ /กำหนดราคากลาง - B.1.3. = จ้างเหมา >> ประกาศประกวด /ประกาศจัดซื้อจัดจ้าง - B.1.4.= จ้างเหมา >> เปิดซอง /e-Auction ,e-market ,e-bidding - B.1.5.= จ้างเหมา >> อนุมัติ ผลการจัดซื้อ จัดจ้าง (รองนามสัญญา) - B.1.6.= จ้างเหมา >> ลงนามสัญญา - B.2.1.= งานดำเนินการเอง >> กำลังสำรวจออกแบบ /กำหนดแผนดำเนินการ - B.2.2 = งานดำเนินการเอง >> มีแผนดำเนินการแล้ว - C. = เริ่มก่อสร้าง /เริ่มดำเนินการ - D.1.1. = ยกเลิก-โอน >> โอนเปลี่ยนแปลง สรก. - D.1.2. = ยกเลิก-โอน >> โอนเปลี่ยนแปลง สrp. - D.1.3 = ยกเลิก-โอน >> ยกเลิก - D.2. = เหลือจ่าย - D.2.1 = เหลือจ่าย-โอน >> โอนเปลี่ยนแปลง สรก. - D.2.2. = เหลือจ่าย-โอน >> โอนเปลี่ยนแปลง สrp.

<p>Progress การดำเนินงาน</p> <ul style="list-style-type: none"> ยังไม่ดำเนินงาน 1% - 25% 26% - 50% 51% - 75% 76% - 99% 100%

สงป. 301, 302
(แผนงานบูรณาการ จชต.)

ยุทธศาสตร์ชาติ - แผนแม่บทภายใต้ยุทธศาสตร์ชาติ - แผนย่อยของแผนแม่บทฯ แผนงาน-เป้าหมาย-แนวทางการดำเนินงาน - ผลผลิต/โครงการ-กิจกรรม	หน่วยนับ	รวมทั้งสิ้น			ไตรมาส 1 (ต.ค.- ธ.ค.)			ไตรมาส 2 (ม.ค.- มี.ค.)			ไตรมาส 3 (เม.ย.- มิ.ย.)			ไตรมาส 4 (ก.ค.- ก.ย.)		
		แผน (ชั้น พ.ร.บ.)	แผน (ชั้น บริหาร.)	ผล	แผน (ชั้น พ.ร.บ.)	แผน (ชั้น บริหาร.)	ผล	แผน (ชั้น พ.ร.บ.)	แผน (ชั้น บริหาร.)	ผล	แผน (ชั้น พ.ร.บ.)	แผน (ชั้น บริหาร.)	ผล	แผน (ชั้น พ.ร.บ.)	แผน (ชั้น บริหาร.)	ผล
- ตัวชี้วัดเชิงปริมาณ : จังหวัดชายแดนภาคใต้มีระดับการพัฒนาทางเศรษฐกิจเพิ่มขึ้น ร้อยละ 0.3	ร้อยละ	0.3	0.3											0.3	0.3	
โครงการที่ 1 : โครงการอำนวยความสะดวกธรรมและเยียวยาผู้ได้รับผลกระทบ		0.4100	0.4100	-	0.2050	0.2050	-	-	-	-	0.2050	0.2050	-	-	-	-
กิจกรรม : การเสริมสร้างประสิทธิภาพด้านการบังคับคดี การไกล่เกลี่ยข้อพิพาท และ		0.4100	0.4100	-	0.2050	0.2050	-	-	-	-	0.2050	0.2050	-	-	-	-
- ตัวชี้วัดเชิงปริมาณ : จัดมทธรรมชายทอดตลาด ไม่น้อยกว่า	ครั้ง	0	0	0	0	0		0	0		0	0		0	0	
- ตัวชี้วัดเชิงปริมาณ : จัดมทธรรมไกล่เกลี่ยข้อพิพาท ไม่น้อยกว่า	ครั้ง	4	4	0	2	2	0				2	2				
- ตัวชี้วัดเชิงปริมาณ : ร้อยละความเชื่อมั่นในกระบวนการบังคับคดีที่สามารถตอบสนอง ความต้องการของประชาชนหรือผู้รับบริการ	ร้อยละ	85	85	0			0							85	85	
รายจ่ายประจำ		0.4100	0.4100	-	0.2050	0.2050	-	-	-	-	0.2050	0.2050	-	-	-	-

แบบจัดทำแผน /รายงานผลการใช้จ่ายงบประมาณ ผลผลิต/โครงการ จำแนกตามงบรายจ่าย ประจำปีงบประมาณ พ.ศ. 2565

แบบ สงป.302 [แผนบูรณาการ]

กระทรวง : กระทรวงยุติธรรม

รหัส : 16000



ส่วนราชการ/รัฐวิสาหกิจ

ส่วนราชการ/รัฐวิสาหกิจ : กรมบังคับคดี

รหัส : 16005



งบกลาง



รายงานแผน



รายงานผล

แผนงาน : 1.4 แผนงานบูรณาการขับเคลื่อนการแก้ไขปัญหาจังหวัดชายแดนภาคใต้

รหัส : 0400

เป้าหมาย : 1.1 เหตุรุนแรงลดลง

รหัส : 01

แนวทางการดำเนินงาน : 1.1.2 ด้านการพัฒนา

รหัส : 02

ผลผลิต /โครงการ : โครงการอำนวยความสะดวกยุติธรรมและเยียวยาผู้ได้รับผลกระทบ

รหัส : 00-0053

รหัสบัญชีตามโครงสร้าง ผลผลิต /โครงการ

รหัส : 04-056

หน่วย : ล้านบาท (ทศนิยม 4 ตำแหน่ง)

ประเภทรายจ่าย รายการ	รวมทั้งสิ้น			ไตรมาส 1 (ต.ค. -ธ.ค.)			ไตรมาส 2 (ม.ค. -มี.ค.)			ไตรมาส 3 (เม.ย. -มิ.ย.)			ไตรมาส 4 (ก.ค. - ก.ย.)		
	แผน (ชั้น พ.ร.บ.)	แผน (ชั้น บริหาร)	ผล	แผน (ชั้น พ.ร.บ.)	แผน (ชั้น บริหาร)	ผล	แผน (ชั้น พ.ร.บ.)	แผน (ชั้น บริหาร)	ผล	แผน (ชั้น พ.ร.บ.)	แผน (ชั้น บริหาร)	ผล	แผน (ชั้น พ.ร.บ.)	แผน (ชั้น บริหาร)	ผล
2. งบดำเนินงาน	0.4100	0.4100	-	0.2050	0.2050	-	-	-	-	0.2050	0.2050	-	-	-	-
ค่าตอบแทน ใช้สอยและวัสดุ	0.4100	0.4100	-	0.2050	0.2050	-	-	-	-	0.2050	0.2050	-	-	-	-
รวมเงินงบประมาณ(1+2+3+4+5)	0.4100	0.4100	-	0.2050	0.2050	-	-	-	-	0.2050	0.2050	-	-	-	-

ผู้รายงาน.....

(นางรุ่งนที ไชยสง่าศิลป์)

ตำแหน่ง ผู้อำนวยการกองนโยบายและแผน

วัน/เดือน/ปี

สำนักงบประมาณ สำนักนายกรัฐมนตรี

ผู้พิมพ์รายงาน :

วัน/เดือน/ปี :