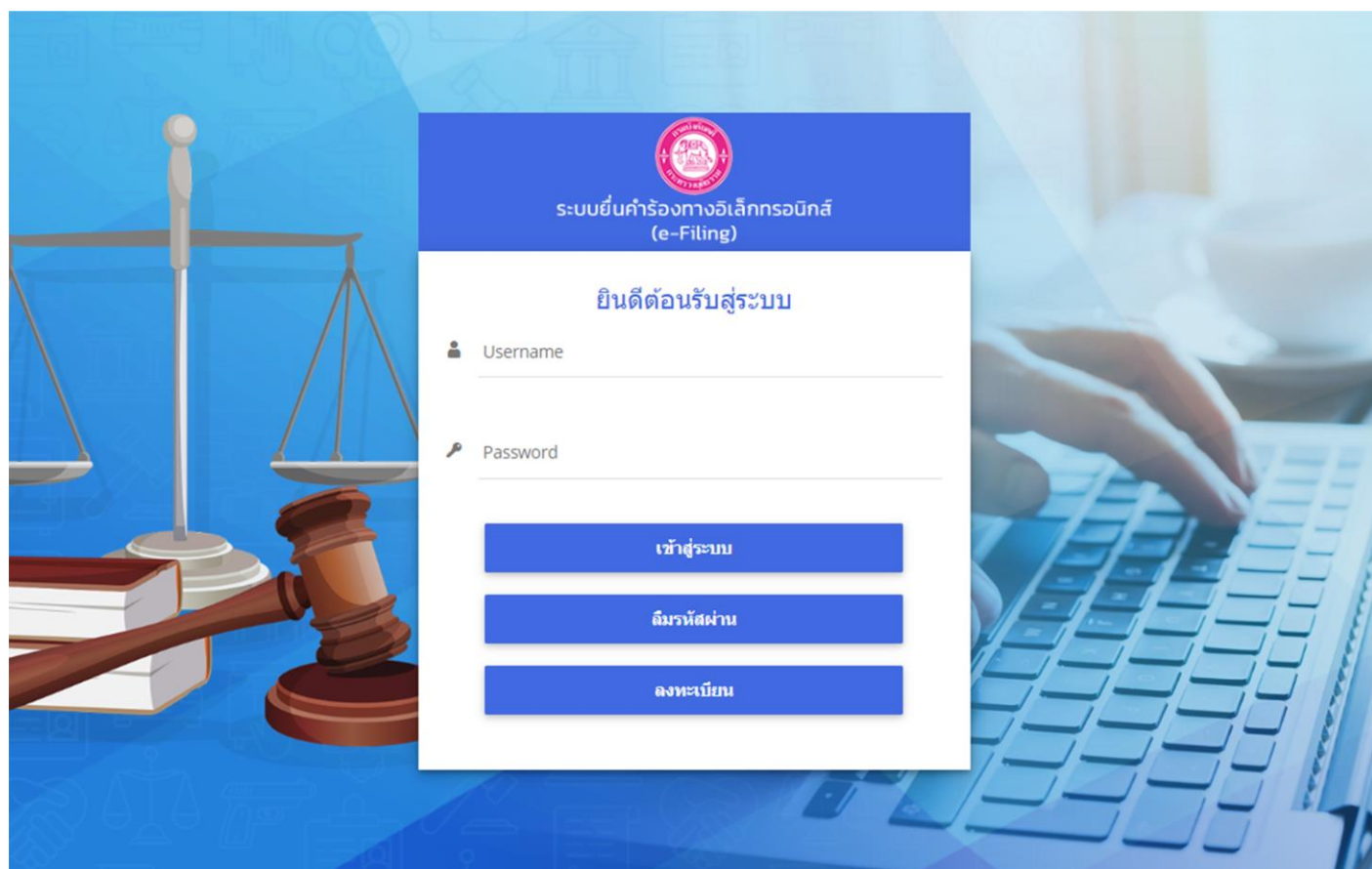




# คู่มือการใช้งาน ระบบยื่นคำร้องทางอิเล็กทรอนิกส์ (e-Filing)



สำหรับ ผู้ใช้งานทั่วไป  
กรมบังคับคดี กระทรวงยุติธรรม



## สารบัญ

1. ขั้นตอนการลงทะเบียนเพื่อเข้าใช้งานระบบ .....	1
2. ขั้นตอนการยื่นคำร้องทางอิเล็กทรอนิกส์ (E-FILING) : กรณียังไม่ได้ยื่นคำร้องมอบอำนาจ .....	2
3. ขั้นตอนการยื่นคำร้องทางอิเล็กทรอนิกส์ (E-FILING) : กรณียื่นคำร้องมอบอำนาจแล้ว .....	3
4. ลงทะเบียนเพื่อเข้าใช้งานระบบ.....	4
5. การเข้าสู่ระบบยื่นคำร้องทางอิเล็กทรอนิกส์ (E-FILING).....	8
6. การยื่นคำร้องมอบอำนาจ.....	10
7. การยื่นคำร้องบังคับคดี : ด้านการยึดทรัพย์/ จำหน่าย.....	19
7.1 เลือกหมายบังคับคดี .....	19
7.2 กรอกข้อมูลคำร้อง .....	20
7.3 กรอกข้อมูลทรัพย์.....	22
7.4 แนบเอกสารหลักฐานประกอบ .....	31
7.5 ตรวจสอบคำร้อง.....	33
7.6 ตรวจสอบข้อมูลก่อนส่ง .....	34
7.7 พิมพ์ใบแจ้งการชำระเงิน .....	36
8. การยื่นคำร้องบังคับคดี : ด้านการอายัดทรัพย์.....	37
8.1 เลือกหมายบังคับคดี .....	37
8.2 กรอกข้อมูลคำร้อง .....	38
8.3 เพิ่มข้อมูลอายัดทรัพย์.....	40
8.4 เลือกข้อมูลลูกหนี้ตามคำพิพากษา .....	43
8.5 แนบเอกสารหลักฐานประกอบ .....	49
8.6 ตรวจสอบคำร้อง.....	51
8.7 ตรวจสอบข้อมูลก่อนส่ง .....	52
8.8 พิมพ์ใบแจ้งการชำระเงิน .....	54

# 1. ขั้นตอนการลงทะเบียนเพื่อเข้าใช้งานระบบ

1

ลงทะเบียนผ่านหน้าเว็บไซต์

- กรอกข้อมูล
- กดยอมรับเงื่อนไข
- ส่งข้อมูลการสมัคร

2



ติดต่อสำนักงานบังคับคดีใกล้บ้าน

- เจ้าหน้าที่ยืนยันข้อมูลผู้สมัคร  
โดยบัตรประชาชน
- ถ่ายรูป

3



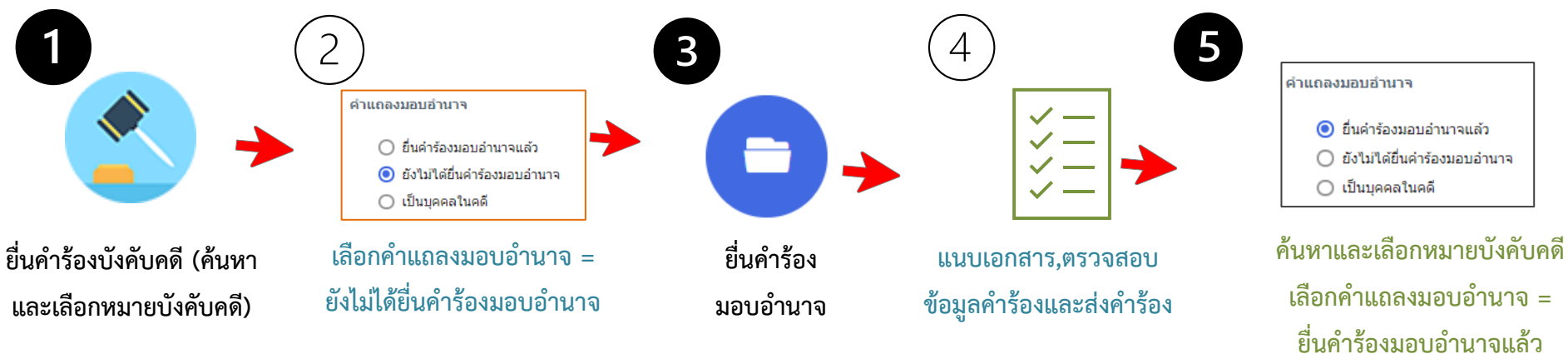
ระบบจะส่งอีเมลยืนยันการใช้งานระบบ  
พร้อมชื่อผู้ใช้และรหัสผ่าน

4

ผู้ใช้งานสามารถเข้าสู่ระบบ  
ด้วยชื่อผู้ใช้และรหัสผ่านที่ได้รับในอีเมล



## 2. ขั้นตอนการยื่นคำร้องทางอิเล็กทรอนิกส์ (e-Filing) : กรณียังไม่ได้ยื่นคำร้องมอบอำนาจ





### 3. ขั้นตอนการยื่นคำร้องทางอิเล็กทรอนิกส์ (e-Filing) : กรณียื่นคำร้องมอบอำนาจแล้ว

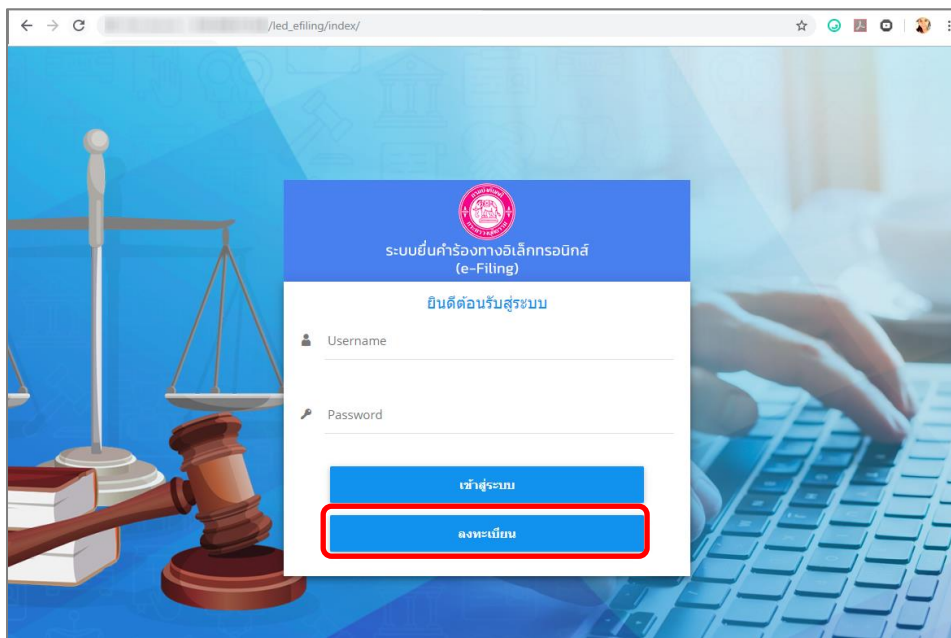


## 4. ลงทะเบียนเพื่อเข้าใช้งานระบบ

การลงทะเบียนเพื่อขอใช้งานระบบยื่นคำร้องทางอิเล็กทรอนิกส์ (e-Filing) ให้ท่านทำการลงทะเบียนผ่านหน้าเว็บ จากนั้นให้ดำเนินการยืนยันตัวตนกับสำนักงานบังคับคดีที่ใกล้บ้านท่าน เพื่อให้เจ้าหน้าที่อนุมัติการใช้งานระบบต่อไป

การลงทะเบียนขอใช้งานระบบยื่นคำร้องทางอิเล็กทรอนิกส์ (e-Filing) มีขั้นตอนดังนี้


1. เข้าเว็บไซต์ของระบบยื่นคำร้องทางอิเล็กทรอนิกส์ (e-Filing) <https://efiling.led.go.th/index/>
2. จากนั้นคลิกปุ่ม **ลงทะเบียน**




รูปที่ 1 แสดงหน้าจอการเข้าสู่ระบบยื่นคำร้องทางอิเล็กทรอนิกส์ (e-Filing) กรมบังคับคดี



3. กรอกรายละเอียดการลงทะเบียนของท่านให้ครบถ้วน
4. จากนั้นคลิกปุ่ม บันทึก

 **ลงทะเบียน**  
ลงทะเบียน

เลขประจำตัวประชาชน*	ตำแหน่ง*	ชื่อ*	นามสกุล*
<input type="text"/>	กรุณาเลือก x ▾	<input type="text"/>	<input type="text"/>
ที่อยู่ที่สามารถติดต่อได้*	ชื่อ (EN)*	นามสกุล (EN)*	วันเดือนปีเกิด* 
<input type="text"/>			
จังหวัด*	เลือกจังหวัด x ▾	อำเภอ*	เลือกอำเภอ x ▾
ตำบล*	เลือกตำบล x ▾	ไปรษณีย์	<input type="text"/>
เชื้อชาติ	กรุณาเลือก ▾	สัญชาติ	กรุณาเลือก ▾
โทรศัพท์เคลื่อนที่*	<input type="text"/>	E-mail Address*	<input type="text" value="Email"/>

การสมัครสมาชิกนี้ เพื่อส่งข้อมูลเบื้องต้นให้กับกรมบังคับคดี และเพื่อให้ท่านได้ตรวจสอบเงื่อนไขการให้บริการในครมส่วน ทึ่งนี้ท่านต้องดำเนินการมาบัตรประจำตัวประชาชนไปยืนยันตัวตนด้วยตัวเองอีกครั้งที่ ณ สำนักงานบังคับคดี กรมบังคับคดี ใกล้เคียงท่าน

รูปที่ 2 แสดงหน้าจอการลงทะเบียน

5. ระบบจะแสดงหน้าจอเงื่อนไขและข้อตกลงการใช้ระบบ E-FILING ดังรูป จากนั้นคลิกยอมรับเงื่อนไข แล้วคลิกปุ่ม ตกลง

### เงื่อนไขและข้อตกลงการใช้ระบบ E-FILING

ข้าพเจ้า ในฐานะโจทก์ / ผู้แทนโจทก์ / จำเลย / ผู้แทนจำเลย หรือ ผู้มีส่วนได้เสียอื่นในคดี มีความประสงค์จะขอส่งเอกสารต่อเจ้าหน้าที่พนักงานบังคับคดี กรมบังคับคดี โดยระบบอิเล็กทรอนิกส์ และตกลงว่าจะปฏิบัติตามเงื่อนไขดังต่อไปนี้

- 1.1. ข้าพเจ้าประสงค์จะขออนุญาตส่งเอกสารในรูปแบบข้อมูลอิเล็กทรอนิกส์ ต่อ เจ้าพนักงานบังคับคดี กรมบังคับคดี โดยผ่านระบบอิเล็กทรอนิกส์ สำหรับเอกสารทุกประเภทที่ กรมบังคับคดี อนุญาตให้ส่งผ่านระบบอิเล็กทรอนิกส์ได้
- 1.2. การใช้งานในระบบ E-FILING จะต้องใช้หมายเลขผู้ใช้ (User ID) และรหัสผ่าน (Password) ที่ได้รับจากกรมบังคับคดี เพื่อยืนยันเอกสาร ตรวจสอบสถานะคดี หรือกระทำการใดๆ ในการติดต่อต่างๆ ผ่านเครือข่ายอินเทอร์เน็ตของกรมบังคับคดี ตามที่ได้รับอนุญาตเท่านั้น
- 1.3. การใช้หมายเลขผู้ใช้ (User ID) และรหัสผ่าน (Password) ที่ได้รับอนุญาตจากกรมบังคับคดีเพื่อยืนยันเอกสารตรวจสอบสถานะคดี หรือกระทำการใดๆ ในการติดต่อต่างๆ เมื่อข้าพเจ้าได้ยืนยันการส่งข้อมูลและกรมบังคับคดีตอบรับการยื่นเอกสารต่างๆ แล้วถือว่าเป็นการทำการรายการโดยข้าพเจ้า และข้าพเจ้ายอมรับที่จะผูกพันแบบเอกสารต่างๆ ที่จัดพิมพ์ขึ้นโดยระบบคอมพิวเตอร์ในรายการข้อมูล ตามการยื่นแบบแสดงรายการต่างๆที่กระทำผ่านเครือข่ายอินเทอร์เน็ต
- 1.4. ข้าพเจ้าจะเก็บรักษาหมายเลขผู้ใช้ (User ID) และรหัสผ่าน (Password) ที่ได้รับเป็นอย่างดี และหากมีบุคคลใดๆ ส่งเอกสารต่อ กรมบังคับคดี โดยใช้หมายเลขผู้ใช้ (User ID) และรหัสผ่าน (Password) ที่ข้าพเจ้าได้รับ ไม่ว่าจะมีการมอบหมายจากข้าพเจ้าหรือไม่ ให้ถือว่าเอกสารถูกส่งโดยข้าพเจ้า
- 1.5. ในการดำเนินการโดยระบบอิเล็กทรอนิกส์นั้น หากกรณีมีกำหนดระยะเวลาสิ้นสุด กรมบังคับคดีจะทำการปิดระบบในเวลา 16.30 นาฬิกา ของวันสุดท้ายที่ครบกำหนด เมื่อกรมบังคับคดีได้รับเรื่องแล้วจะมีการตอบยืนยันจากระบบกรมบังคับคดี และถือว่ากรมบังคับคดี ได้รับเรื่องตามเวลาที่ปรากฏในคำยืนยันดังกล่าวแล้ว
- 1.6. หากข้าพเจ้าส่งเอกสารและข้อมูลไม่ถูกต้องครบถ้วนมาซึ่งกรมบังคับคดี ให้ถือเสมือนว่า ข้าพเจ้าไม่ได้ส่งเอกสารและข้อมูลมายังกรมบังคับคดี
- 1.7. ข้าพเจ้าได้อ่านและเข้าใจข้อความข้างต้นแล้ว เห็นว่าตรงตามเจตนารมณ์ทุกประการ จึงได้ยืนยันการสมัครไว้เป็นหลักฐานการสมัครใช้บริการ

กรมบังคับคดีขอสงวนสิทธิ์ในการเปลี่ยนแปลงเพิ่มเติมเงื่อนไข และข้อตกลงในการใช้ระบบ E-FILING โดยไม่ต้องแจ้งให้ทราบล่วงหน้า

ข้าพเจ้าตกลงให้ความยินยอม รวมถึงให้อนุญาตตามเงื่อนไขที่กำหนดทั้งหมด

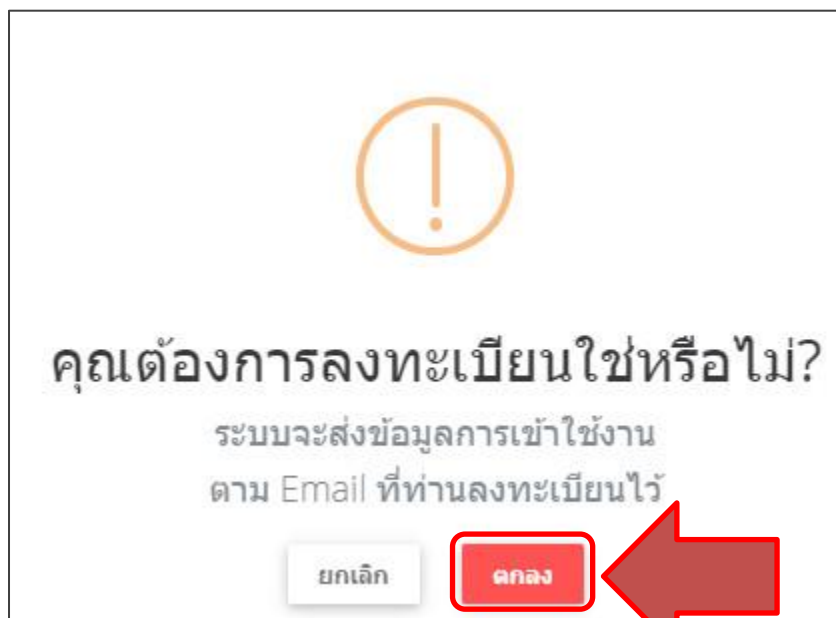
ตกลง

รูปที่ 3 แสดงหน้าจอเงื่อนไขการลงทะเบียน





6. ระบบแสดงหน้าต่างแจ้งเตือนดังรูป ให้คลิกปุ่ม ตกลง



รูปที่ 4 แสดงหน้าต่างยืนยันการลงทะเบียน

\* **หมายเหตุ** การสมัครสมาชิกนี้ เพื่อส่งข้อมูลเบื้องต้นให้กับกรมบังคับคดี และเพื่อให้ท่านได้ตรวจสอบเงื่อนไขการใช้บริการให้ครบถ้วน

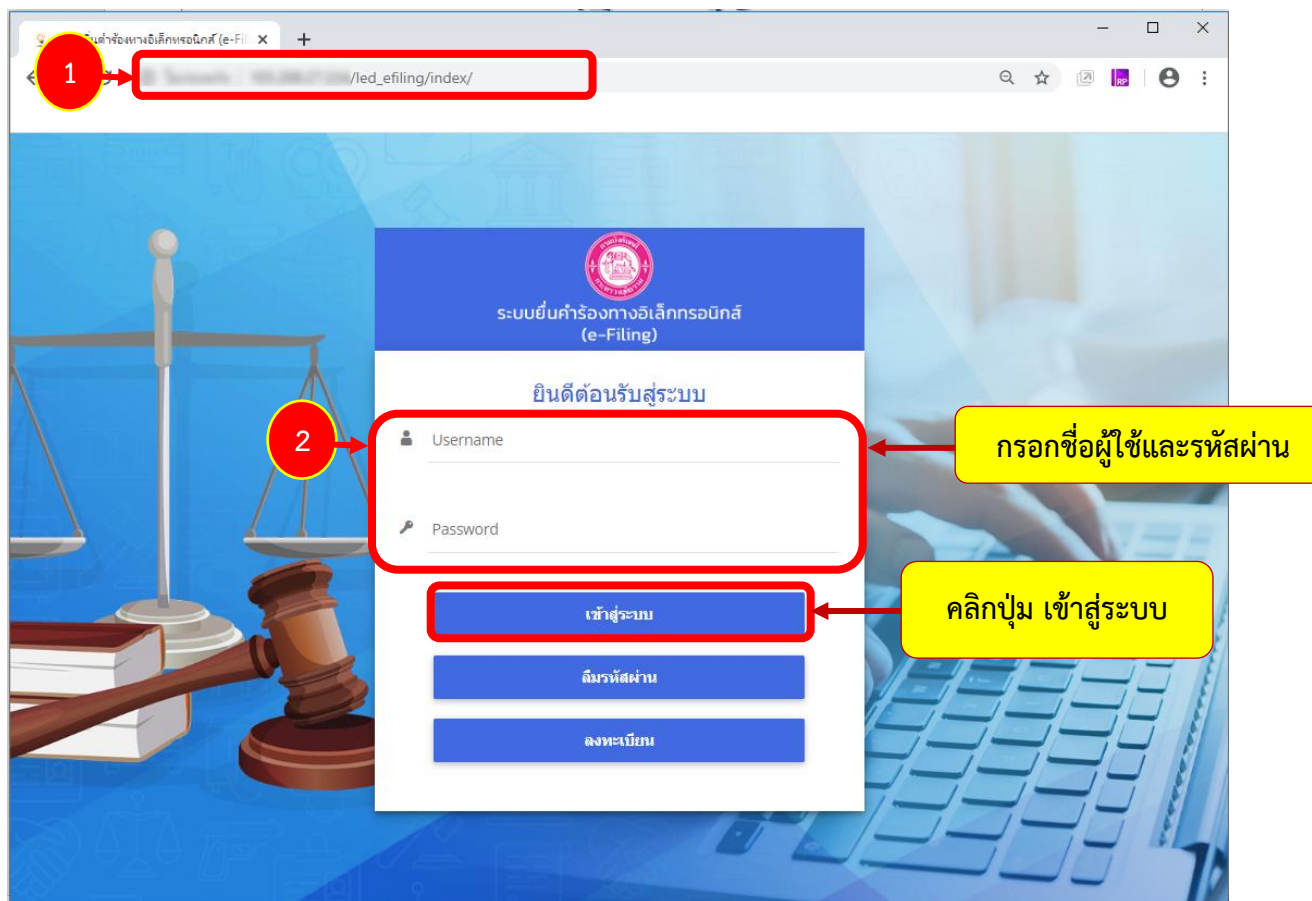
ทั้งนี้ ท่านต้องดำเนินการนำบัตรประจำตัวประชาชนไปยืนยันตัวตนด้วยตัวท่านเองอีกครั้งที่สำนักงานของกรมบังคับคดีใกล้บ้าน

เมื่อเจ้าหน้าที่บันทึกยืนยันการสมัครเรียบร้อยแล้ว ระบบจะส่งข้อมูลผู้ใช้งานและรหัสผ่านไปยังอีเมลที่ท่านลงทะเบียน

## 5. การเข้าสู่ระบบยื่นคำร้องทางอิเล็กทรอนิกส์ (e-Filing)

เป็นการเข้าสู่ระบบฯ หลังจากที่ดำเนินการยืนยันตัวตนกับกรมบังคับคดีและได้รับอีเมลยืนยันการใช้งานแล้ว มีขั้นตอนดังนี้

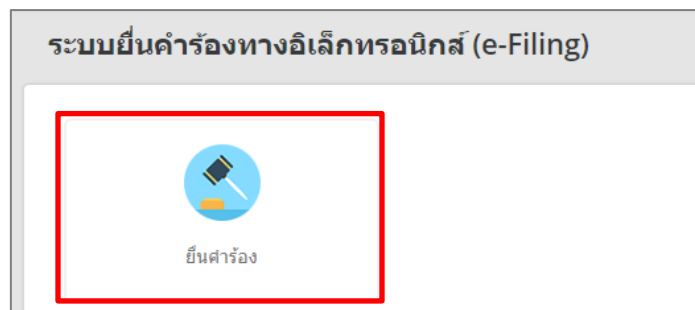
1. เข้าสู่ระบบยื่นคำร้องทางอิเล็กทรอนิกส์ (e-Filing) โดยกรอกลิงก์ <https://efiling.led.go.th/index/>
2. กรอกชื่อผู้ใช้ และรหัสผ่าน จากนั้นคลิกปุ่ม เข้าสู่ระบบ



รูปที่ 5 แสดงหน้าจอการเข้าสู่ระบบยื่นคำร้องทางอิเล็กทรอนิกส์ (e-Filing) กรมบังคับคดี

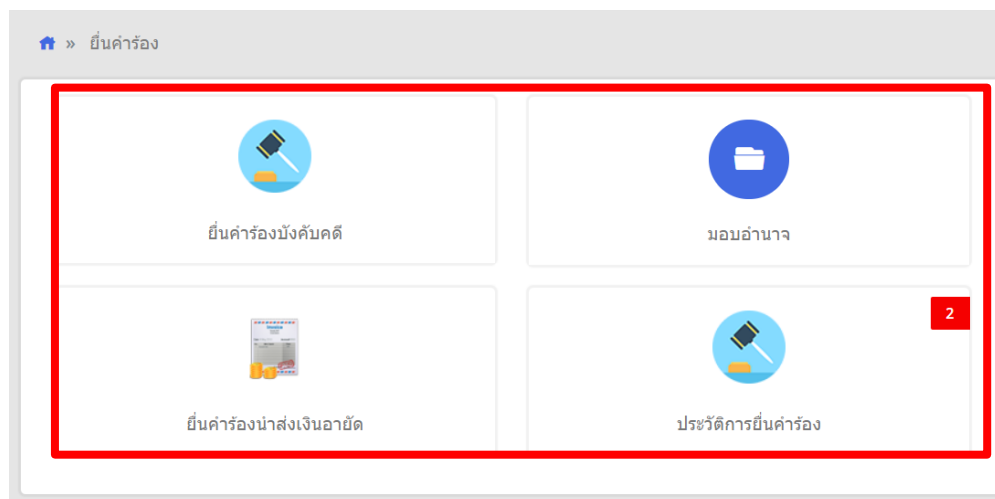


3. ผู้ใช้งานสามารถดำเนินการโดยคลิกที่เมนู **ยื่นคำร้อง**



รูปที่ 6 แสดงหน้าจอระบบยื่นคำร้องทางอิเล็กทรอนิกส์ (e-Filing)

4. ระบบแสดงเมนูย่อยภายใต้เมนูยื่นคำร้อง ได้แก่ ยื่นคำร้องบังคับคดี มอบอำนาจ ยื่นคำร้องนำส่งเงินอายัด และประวัติการยื่นคำร้อง

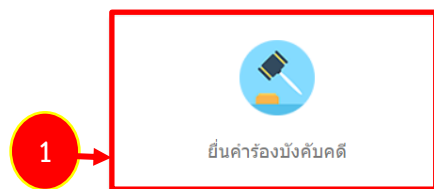


รูปที่ 7 แสดงหน้าจอยื่นคำร้อง

## 6. การยื่นคำร้องมอบอำนาจ

การยื่นคำร้องมอบอำนาจ มีขั้นตอนดังนี้

1. คลิกเลือกเมนู **ยื่นคำร้องบังคับคดี**



รูปที่ 8 แสดงหน้าจอยื่นคำร้อง

2. ค้นหาหมายเลขบังคับคดี ให้เลือกศาล กรอกคดีหมายเลขดำหรือคดีแดง กรอกคดีหมายเลขแดงที่ จากนั้นคลิกปุ่ม **ค้นหา**
3. เลือกหมายเลขบังคับคดี และคลิกที่  **ยังไม่ได้ยื่นคำร้องมอบอำนาจ** จากนั้นคลิกปุ่ม **บันทึก**

เลือกหมายเลขบังคับคดี  
ยื่นคำร้องบังคับคดี

ศาล: ศาลจังหวัดเชียงใหม่

คดีหมายเลขดำที่:   /   
พ.ศ.  ปี พ.ศ.

คดีหมายเลขแดงที่:  /   
พ.ศ.  ปี พ.ศ.

หมายเลขบังคับคดี

เลขที่เก็บ	คดีหมายเลขดำที่	คดีหมายเลขแดงที่	ศาล	สำนักงานบังคับคดี	โจทก์	จำเลย	
<input checked="" type="checkbox"/>	1135/2563	หน11351/2563	หน11352/2563	ศาลจังหวัดเชียงใหม่	สำนักงานบังคับคดีจังหวัดเชียงใหม่	นายเจริญ ใจทัก	นายอนาคต จานยนต์วิชัย

ส่งมอบอำนาจ

ยื่นคำร้องมอบอำนาจ

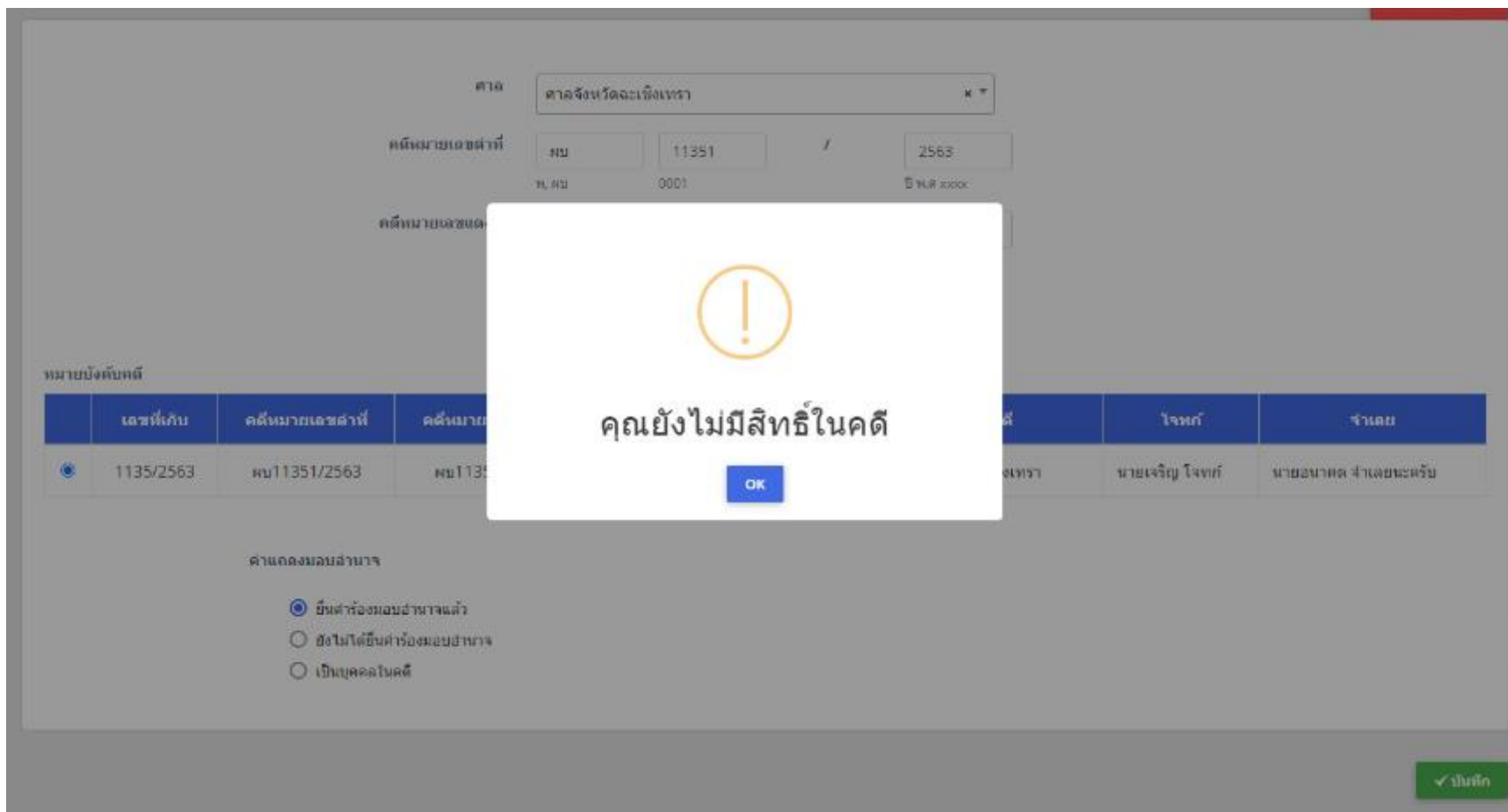
**ยังไม่ได้ยื่นคำร้องมอบอำนาจ**

เป็นคดีในคดี

รูปที่ 9 แสดงหน้าจอยื่นคำร้องบังคับคดี



\* **หมายเหตุ** กรณีท่านยังไม่ได้ยื่นคำร้องมอบอำนาจ ระบบจะแสดง Pop up แจ้งเตือนดังรูป เพื่อให้ท่านยื่นคำร้องมอบอำนาจให้เรียบร้อย



รูปที่ 10 แสดงหน้าจอแจ้งเตือนยังไม่มีสิทธิ์ในคดี



4. กรอกข้อมูลมอบอำนาจ ได้แก่ ผู้มอบอำนาจ และผู้รับมอบอำนาจ โดยคลิกปุ่ม **เพิ่มข้อมูล**

### ยื่นคำร้องมอบอำนาจ

ยื่นคำร้องบังคับคดี

คดีหมายเลขดำที่   /   
พ, ผม 0001 ปี พ.ศ. xxxx

คดีหมายเลขแดงที่   /   
พ, ผม 0001 ปี พ.ศ. xxxx

วันที่ในหมาย

ศาล  สำนักงานบังคับคดี

โจทก์

จำเลย

ผู้มอบอำนาจ			<a href="#">+ เพิ่มข้อมูล</a>
<input type="text" value="เลขบัตรประชาชน"/>	<input type="text" value="ชื่อ-สกุล /ชื่อนิติบุคคล"/>	<input type="text" value="ที่อยู่"/>	

ผู้รับมอบอำนาจ			<a href="#">+ เพิ่มข้อมูล</a>
<input type="text" value="เลขบัตรประชาชน/เลขนิติบุคคล"/>	<input type="text" value="ชื่อ-สกุล /ชื่อนิติบุคคล"/>	<input type="text" value="ที่อยู่"/>	

โดยมีอำนาจโดยการ

ยึดทรัพย์ รักษาทรัพย์ที่ยึด รับรู้การขายทอดตลาด ของอาคารขายถอนการยึดหรือการบังคับคดี รับรองรายการจ่ายเงิน รับเงินวางประกันค่าใช้จ่ายคืน และในกรณีอื่น ๆ อันเกี่ยวกับการบังคับคดีนี้ ตลอดจนการตั้งตัวแทนช่วงในการเหล่านี้ด้วย และรับเงินจากการขายทอดตลาดหรือเงินอื่นใด

ผู้ร้องขอรับรองว่าข้อความที่แถลงเป็นความจริงทุกประการ หากเกิดความเสียหายหรือความผิดพลาดประการใดยินยอมรับผิดชอบทั้งสิ้น

[← ย้อนขั้นตอน](#) [✓ บันทึก](#)



รูปที่ 11 แสดงหน้าจอบันทึกข้อมูลมอบอำนาจ

- กรอกข้อมูลบุคคลผู้มอบอำนาจให้ครบถ้วน แล้วคลิกปุ่ม **บันทึก**

รูปที่ 12 แสดงหน้าจอเพิ่มผู้มอบอำนาจ

- กรอกข้อมูลบุคคลผู้รับมอบอำนาจให้ครบถ้วน แล้วคลิกปุ่ม **บันทึก**

รูปที่ 13 แสดงหน้าจอเพิ่มผู้รับมอบอำนาจ



5. จากนั้นคลิกปุ่ม บันทึก

ยื่นคำร้องมอบอำนาจ  
ยื่นคำร้องบังคับคดี

คลิกที่นี่

คดีหมายเลขดำที่: หมอ 11351 / 2563  
พ.ศ. ๒๕๖๓ ๐๐๐1 จ.พ.ศ. ๖๖๖๖

คดีหมายเลขแดงที่: หมอ 11352 / 2563  
พ.ศ. ๒๕๖๓ ๐๐๐1 จ.พ.ศ. ๖๖๖๖

วันที่โอนมอบ: 10/06/2563

ศาล: ศาลจังหวัดฉะเชิงเทรา \* \* \* \* \* สำนักงานบังคับคดี: สำนักงานบังคับคดีจังหวัด... \* \* \* \* \*

โจทก์: นายเจริญ ใจทศ

จำเลย: นายอเนก จัลดนเศรษฐี

ผู้มอบอำนาจ

เลขที่บัตรประชาชน	ชื่อ-สกุล / ชื่อนิติบุคคล	ที่อยู่	
3-5555-55555-55-5	นาย ผู้มอบอำนาจ ทดสอบ	1111 กรุงเทพมหานคร คลองสาน คลองสาน 10600	แก้ไข ลบ

ผู้รับมอบอำนาจ

เลขที่บัตรประชาชน/เลขนิติบุคคล	ชื่อ-สกุล / ชื่อนิติบุคคล	ที่อยู่	
1-1111-11111-11-9	นางสาว ผู้รับมอบอำนาจ ทดสอบ	1112 กรุงเทพมหานคร คลองเตย คลองตันเหนือ 10110	แก้ไข ลบ

โดยมีอำนาจโดยการ

ข้าพเจ้ามีอำนาจโดยการ...  
ผู้ร้องขอรับแจ้งว่าข้อความทั้งหมดเป็นความจริงทุกประการ หากเกิดความเสียหายหรือความผิดพลาดประการใดยินยอมรับผิดชอบทั้งสิ้น

คลิกที่นี่คลิก

**บันทึก**

5

รูปที่ 14 แสดงหน้าจอบันทึกข้อมูลมอบอำนาจ











### 6. แนบเอกสารหลักฐานประกอบการมอบอำนาจ จากนั้นคลิกปุ่ม บันทึก

**เอกสารหลักฐานประกอบ**  
ยื่นคำร้องบังคับคดี

เลขที่เก็บ : 1135/2563      วันที่ในหมาย : 10 มิ.ย. 2563  
หมายเลขคดีดำที่ : หมบ11351/2563      หมายเลขคดีแดงที่ : หมบ11352/2563  
ศาล : ศาลจังหวัดฉะเชิงเทรา      สำนักงานบังคับคดี : สำนักงานบังคับคดีจังหวัดฉะเชิงเทรา  
โจทก์ : นายเจริญ โจทก์      จำเลย : นายอดด จ่าเลขนะศรี

รายการที่

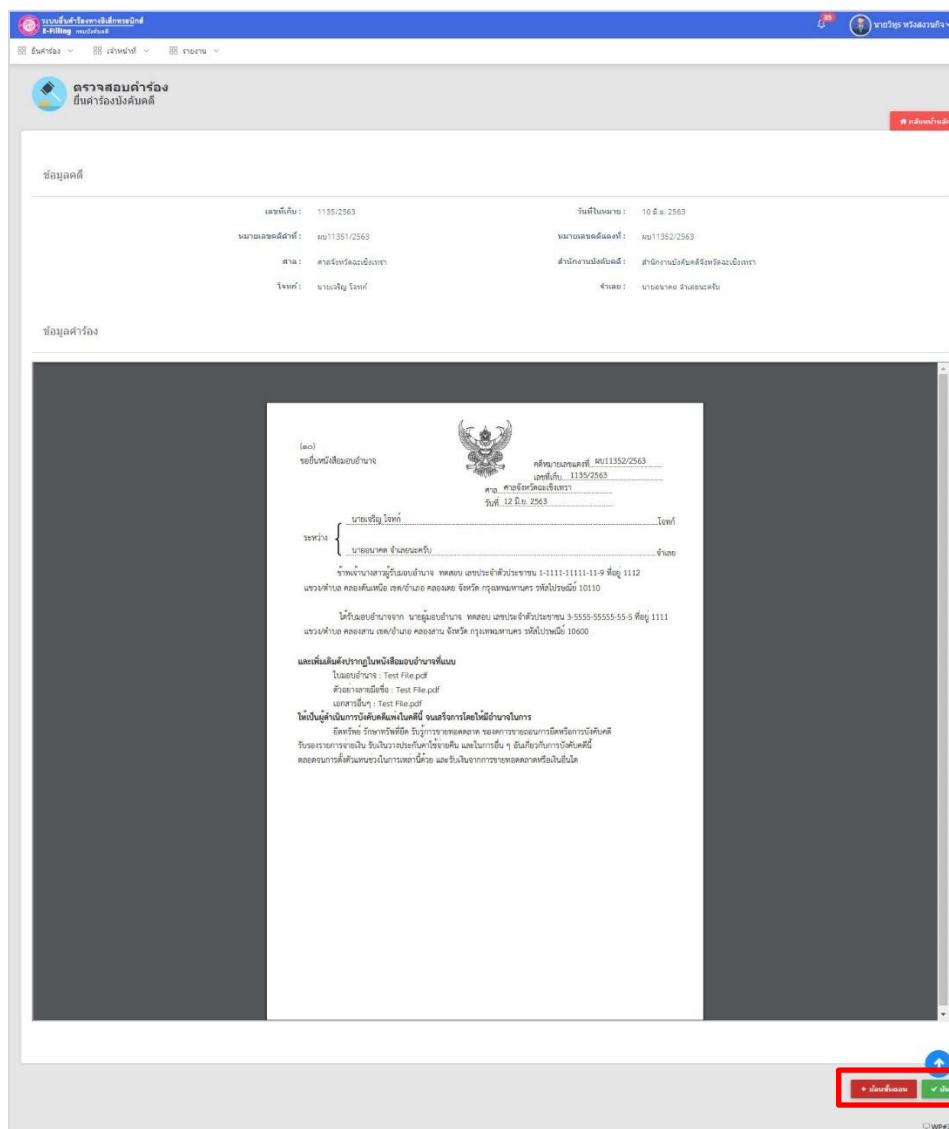
ลำดับ	ชื่อไฟล์	ไฟล์แนบ
1	ใบมอบอำนาจ	 เฉพาะนามสกุล pdf (ขนาดไฟล์ไม่เกิน 30 mb)
2	เอกสารอื่นๆ	 เฉพาะนามสกุล pdf (ขนาดไฟล์ไม่เกิน 30 mb)
3	ตัวอย่างลายมือชื่อ	  เฉพาะนามสกุล pdf (ขนาดไฟล์ไม่เกิน 30 mb)

รูปที่ 15 แสดงหน้าจอแนบเอกสารหลักฐานประกอบการมอบอำนาจ



7. ตรวจสอบข้อมูลคำร้องมอบอำนาจ หากถูกต้องแล้วให้คลิกปุ่ม **บันทึก** กรณีไม่ถูกต้องให้คลิกปุ่ม **ย้อนขั้นตอน** เพื่อกลับไปแก้ไขข้อมูลก่อนหน้า



รูปที่ 16 แสดงหน้าจอตรวจสอบคำร้อง

8. ตรวจสอบข้อมูลก่อนส่ง คลิกปุ่ม **บันทึก** เพื่อส่งข้อมูลคำร้อง

**ตรวจสอบข้อมูลก่อนส่ง**  
ยื่นคำร้องบังคับคดี

คลิกเพิกถอน

**ข้อมูลคดี**

เลขที่เก็บ: 1135/2563 วันที่ในนาม: 10 มิ.ย. 2563  
คดีหมายเลขดำ: มน1135/2563 คดีหมายเลขแดง: มน1135/2563  
ศาล: ศาลจังหวัดฉะเชิงเทรา สำนักงานบังคับคดี: สำนักงานบังคับคดีจังหวัดฉะเชิงเทรา  
โจทก์: นายเจริญ ใจวงศ์ จำเลย: นายชานาค จำเลยอาศัย  
จำนวนหนี้พิพาท: 200,000.00 บาท

**ข้อมูลจำเลย**

ชำระ: - เก็บเรื่องเป็น: -  
เชื้อชาติ: - สัญชาติ: - อาชีพ: -  
วัน/เดือน/ปี: -  
ที่อยู่ตามภูมิลำเนา: -  
จังหวัด: - ตำบล/เขต: -  
ตำบล/แขวง: - รหัสไปรษณีย์: -  
ประเทศส่งเรื่อง: ต่างจังหวัด/ขอนแก่น ส่งเรื่อง: ข้อบังคับเลือกรองอำนาจ

**ผู้ยื่นอำนาจ**

ลำดับ	เลขประจำตัวประชาชน	ชื่อ-สกุล	ที่อยู่
1	3-5555-55555-5-5	นายผู้ยื่นอำนาจ ทดสอบ	1111 กรุงเทพมหานคร คลองสาน คลองสาน 10600

**ผู้รับมอบอำนาจ**

ลำดับ	เลขประจำตัวประชาชน	ชื่อ-สกุล	ที่อยู่
1	1-1111-11111-11-9	นางสาวผู้รับมอบอำนาจ ทดสอบ	1112 กรุงเทพมหานคร คลองเตย คลองเตยเหนือ 10110

แนบไฟล์เอกสาร: Test File.pdf  
โดยมีอำนาจในการ:

ข้อควรระวัง: กรุณาตรวจสอบข้อมูลก่อนส่งเอกสารขอคำสั่งศาลบังคับคดี โดยเอกสารขอคำสั่งศาลบังคับคดีจะดำเนินการโดยอัตโนมัติ และไม่สามารถแก้ไขได้หลังจากการยื่นคำร้องแล้ว และรับแจ้งผลการขอคำสั่งศาลโดยอัตโนมัติ

คลิกเพิกถอน **บันทึก**

8

รูปที่ 17 แสดงหน้าจอตรวจสอบข้อมูลก่อนส่ง



9. เมื่อยื่นคำร้องมอบอำนาจเรียบร้อยแล้ว ระบบจะกลับไปยังหน้าจอเลือกหมายบังคับคดี ค้นหาและเลือกหมายบังคับคดี เพื่อดำเนินการยื่นคำร้องตามประเภทการดำเนินการต่อไปได้

**เลือกหมายบังคับคดี**  
ยื่นคำร้องบังคับคดี

🔍 กลับหน้าหลัก

ศาล: ศาลจังหวัดฉะเชิงเทรา x

คดีหมายเลขดำที่: ผบ 11351 / 2563  
พ. ผบ 0001 ปี พ.ศ. xxxx

คดีหมายเลขแดงที่: /  
พ. ผบ 0001 ปี พ.ศ. xxxx

ค้นหา

หมายบังคับคดี

	เลขที่เก็บ	คดีหมายเลขดำที่	คดีหมายเลขแดงที่	ศาล	สำนักงานบังคับคดี	โจทก์	จำเลย
<input checked="" type="radio"/>	1135/2563	ผบ11351/2563	ผบ11352/2563	ศาลจังหวัดฉะเชิงเทรา	สำนักงานบังคับคดีจังหวัดฉะเชิงเทรา	นายเจริญ โจทก์	นายอนาคต จำเลยและครอบครัว

คำแถลงมอบอำนาจ

ยื่นคำร้องมอบอำนาจแล้ว  
 ยังไม่ได้ยื่นคำร้องมอบอำนาจ  
 เป็นบุคคลในคดี

บันทึก

9

รูปที่ 18 แสดงหน้าจอเลือกหมายบังคับคดี

## 7. การยื่นคำร้องบังคับคดี : ด้านการยึดทรัพย์/ จำหน่าย

### 7.1 เลือกหมายบังคับคดี

การยื่นคำร้องบังคับคดีด้านการยึดทรัพย์/ จำหน่าย มีขั้นตอนดังนี้

1. ค้นหาหมายบังคับคดี ให้ท่านเลือกศาล กรอกคดีหมายเลขดำที่ และกรอกคดีหมายเลขแดงที่ คลิกปุ่ม ค้นหา
2. เลือกหมายบังคับคดี เลือกคำแถลงมอบอำนาจเป็น ยื่นคำร้องมอบอำนาจแล้ว จากนั้นคลิกปุ่ม บันทึก

เลขที่เก็บ	คดีหมายเลขดำที่	คดีหมายเลขแดงที่	ศาล	สำนักงานบังคับคดี	โจทก์	จำเลย
1135/2563	คณ11351/2563	คณ11352/2563	ศาลจังหวัดฉะเชิงเทรา	สำนักงานบังคับคดีจังหวัดฉะเชิงเทรา	นายเจริญ โจทก์	นายอนาคต จำเลยและครอบครัว

รูปที่ 19 แสดงหน้าจอยื่นคำร้องบังคับคดี

\*กรณีท่านยังไม่ได้ยื่นคำร้องมอบอำนาจ ให้ท่านยื่นคำร้องมอบอำนาจให้เรียบร้อย (ดูวิธีการยื่นคำร้องมอบอำนาจที่หัวข้อ 6)

## 7.2 กรอกข้อมูลคำร้อง

1. ระบบจะดึงข้อมูลรายละเอียดคดีที่เลือกขึ้นมา ให้กรอกข้อมูลในส่วนของคำร้อง โดยเลือกประเภทการดำเนินการเป็น **ด้านการยึดทรัพย์/ จำหน่าย** และเลือกคำร้อง, เกี่ยวข้องเป็น, ระบุรายละเอียดอื่นๆ

**ข้อมูลคำร้อง**  
ยื่นคำร้องบังคับคดี

ข้อมูลคดี

เลขที่เคีน :	1135/2563	วันที่โอนขาย :	10 มิ.ย. 2563
หมายเลขคดีดำ :	ผบ11351/2563	หมายเลขคดีแดงที่ :	ผบ11352/2563
ศาล :	ศาลจังหวัดฉะเชิงเทรา	สำนักงานบังคับคดี :	สำนักงานบังคับคดีจังหวัดฉะเชิงเทรา
โจทก์ :	นายเจริญ ใจทง	จำเลย :	นายอนาคต จำเลยสมัคร

**ข้อมูลคำร้อง**

ประเภทการดำเนินการ*	ด้านการยึดทรัพย์/จำหน่าย	คำร้อง*	ขอยึดทรัพย์ (อสังหาริมทรัพย์)
ข้าพเจ้า	นาย/	เกี่ยวข้องกับ*	ผู้รับมอบอำนาจ
เชื้อชาติ	ไทย	อาชีพ*	เลือกอาชีพ
วัน/เดือน/ปี เกิด		สัญชาติ	ไทย
ที่อยู่ที่สามารถติดต่อได้*	1111		
จังหวัด*	กรุงเทพมหานคร	อำเภอ/เขต*	คลองเตย
ตำบล/แขวง*	คลองเตยเหนือ	รหัสไปรษณีย์*	10110

✓ บันทึก

รูปที่ 20 แสดงหน้าจอข้อมูลคำร้อง



2. เมื่อกรอกข้อมูลคำร้องเรียบร้อยแล้ว ให้คลิกปุ่ม **บันทึก**

**ข้อมูลคำร้อง**  
ยื่นคำร้องบังคับคดี

ข้อมูลคดี

เลขที่เก็บ :	1135/2563	วันที่ใบหมาย :	10 มิ.ย. 2563
หมายเลขคดีดำที่ :	มน11351/2563	หมายเลขคดีแดงที่ :	ผน11352/2563
ศาล :	ศาลจังหวัดฉะเชิงเทรา	สำนักงานบังคับคดี :	สำนักงานบังคับคดีจังหวัดฉะเชิงเทรา
โจทก์ :	นายเจริญ โจทก์	จำเลย :	นายอนาคต จำเลยขอรับ

ข้อมูลคำร้อง

ประเภทการดำเนินการ*	ด้านการยึดทรัพย์/จำหน่าย	คำร้อง*	ขอยึดทรัพย์ (อสังหาริมทรัพย์)		
ข้าพเจ้า	นาย	เกี่ยวข้อเป็น*	ผู้รับมอบอำนาจ		
ชื่อขาด	ไทย	อาชีพ	เลือกอาชีพ	สัญชาติ	ไทย
วัน/เดือน/ปี เกิด					
ที่อยู่ที่สามารถติดต่อได้*	1111				
จังหวัด*	กรุงเทพมหานคร	อำเภอ/เขต*	คลองเตย		
ตำบล/แขวง*	คลองเตยเหนือ	รหัสไปรษณีย์*	10110		

2 → บันทึก

รูปที่ 21 แสดงหน้าจอข้อมูลคำร้อง

### 7.3 กรอกข้อมูลทรัพย์สิน

1. กรอกข้อมูลทรัพย์สิน ได้แก่ เลือกทรัพย์สิน แล้วคลิกปุ่ม **เพิ่มข้อมูล**

**ข้อมูลทรัพย์สิน**  
ยื่นคำร้องบังคับคดี

ข้อมูลคดี

เลขที่เก็บ :	1135/2563	วันที่ในหมาย :	10 มี.ย. 2563
หมายเลขคดีดำที่ :	ผบ11351/2563	หมายเลขคดีแดงที่ :	ผบ11352/2563
ศาล :	ศาลจังหวัดฉะเชิงเทรา	สำนักงานบังคับคดี :	สำนักงานบังคับคดีจังหวัดฉะเชิงเทรา
โจทก์ :	นายเจริญ ใจทก	จำเลย :	นายอนาคต จำเลยระดับ

ข้อมูลคำร้อง

ลำดับ	ทรัพย์สิน	สถานะ	ภาระผูกพัน
	<div style="border: 2px solid red; padding: 5px;"><p>1 → <b>ทรัพย์สิน</b> <span style="float: right;">เลือกทรัพย์สิน x ^</span></p><input type="text"/> เลือกทรัพย์สิน <b>ที่ดิน</b> สิทธิการเช่า ห้องชุด สิทธิการเช่า พื้นที่ในอาคาร สิทธิการเช่า แมงลอย ห้องชุด</div>		

**+ เพิ่มข้อมูล** ← 2

ได้รับชำระหนี้บางส่วนเป็น

รูปที่ 22 แสดงหน้าจอข้อมูลทรัพย์สิน





3. กรอกรายละเอียดทรัพย์สินที่ยึดลงไปให้ครบถ้วน (ตัวอย่าง ที่ดิน)

ยึดที่ดิน

รายการที่

ชนิดเอกสารสิทธิ์\* เลขที่(ชนิดเอกสารสิทธิ์)\*  
 x

หน้าที่ยึด

เนื้อที่ งาน ตารางวา  
ไร่

เศษวา /

จังหวัด (ตามเอกสารสิทธิ์)\* จังหวัด (ตามที่ตั้งทรัพย์สิน)\*  
  x

อำเภอ/เขต (ตามเอกสารสิทธิ์)\* อำเภอ/เขต (ตามที่ตั้งทรัพย์สิน)\*  
  x

ตำบล/แขวง (ตามเอกสารสิทธิ์)\* ตำบล/แขวง (ตามที่ตั้งทรัพย์สิน)\*  
  x

ประมาณราคา บาท

สภาพที่ดิน

หมายเหตุ



รูปที่ 23 แสดงหน้าจอรายละเอียดทรัพย์สิน - ยึดที่ดิน



4. ในส่วนของตาราง ท่านสามารถเพิ่มข้อมูลจำเลยและผู้ถือกรรมสิทธิ์ร่วม, ทายาท ผู้จัดการมรดก หรือบุคคลอื่นๆ ที่เกี่ยวข้อง และผู้รับจ้าง

หมายเหตุ

รายการสิ่งปลูกสร้าง Q เลือกข้อมูล + เพิ่มข้อมูล

ประเภทสิ่งปลูกสร้าง	เลขที่สิ่งปลูกสร้าง	
---------------------	---------------------	--

ตารางจำเลยและผู้ถือกรรมสิทธิ์ร่วม

ลำดับ	เกี่ยวข้องเป็น	เลขบัตรประจำตัวประชาชน/เลขนิติบุคคล	ชื่อ-นามสกุล	รายละเอียด	สัดส่วนได้-เสีย	+ เพิ่มข้อมูล

ตารางทายาท ผู้จัดการมรดก หรือบุคคลอื่นๆที่เกี่ยวข้อง

ลำดับ	เกี่ยวข้องเป็น	เลขบัตรประจำตัวประชาชน/เลขนิติบุคคล	ชื่อ-นามสกุล	รายละเอียด	สัดส่วนได้-เสีย	+ เพิ่มข้อมูล

ตารางผู้รับจ้าง

ลำดับ	เลขบัตรประจำตัวประชาชน/เลขนิติบุคคล	ชื่อ-นามสกุล	รายละเอียด	

4

รูปที่ 24 แสดงหน้าจอรายละเอียดทรัพย์สิน - ยึดที่ดิน



5. แสดงหน้าจอเพิ่มข้อมูลจำเลยและผู้ถือกรรมสิทธิ์ร่วมตั้งรูป กรอกรายละเอียดให้ครบถ้วน จากนั้นคลิกปุ่ม **บันทึก**

จำนวนและผู้ถือกรรมสิทธิ์ร่วม

บุคคลธรรมดา  นิติบุคคล  บัตรประจำตัวประชาชน  หนังสือเดินทาง

เลขประจำตัวประชาชน/เลขที่  
นิติบุคคล

คำนำหน้า  ชื่อ  นามสกุล

เกี่ยวข้องกับ

ที่อยู่ที่สามารถติดต่อได้

จังหวัด  อำเภอ

ตำบล  รหัสไปรษณีย์

อัตราส่วนในทรัพย์สิน

เฉลี่ย  อัตราส่วนในทรัพย์สิน  อัตราส่วนเป็นเงิน  อัตราส่วนเปอร์เซ็นต์

หมายเหตุ

5

รูปที่ 25 แสดงหน้าจอเพิ่มรายละเอียดจำเลยและผู้ถือกรรมสิทธิ์



6. แสดงหน้าจอเพิ่มข้อมูลทายาท ผู้จัดการมรดก หรือบุคคลอื่นๆ ที่เกี่ยวข้องดังรูป กรอกรายละเอียดให้ครบถ้วน จากนั้นคลิกปุ่ม **บันทึก**

ทายาท ผู้จัดการมรดก หรือบุคคลอื่นๆที่เกี่ยวข้อง

ประเภทบุคคล\*  บุคคลธรรมดา  นิติบุคคล

เลขประจำตัวประชาชน/เลขที่นิติบุคคล  ผ่าป่าท่อนี้  ชื่อ

นามสกุล  เกี่ยวข้องเป็น

ที่อยู่ที่สามารถติดต่อได้

จังหวัด  อำเภอ

ตำบล  รหัสไปรษณีย์

อัตราส่วนในทรัพย์สิน  เฉลี่ย  อัตราส่วนในทรัพย์สิน  อัตราส่วนเป็นเงิน  อัตราส่วนเปอร์เซ็นต์

%

หมายเหตุ

รูปที่ 26 แสดงหน้าจอเพิ่มรายละเอียดทายาท ผู้จัดการมรดก หรือบุคคลอื่นๆ ที่เกี่ยวข้อง



7. แสดงหน้าจอเพิ่มข้อมูลผู้รับจำนองดังรูป กรอกรายละเอียดผู้รับจำนองให้ครบถ้วน จากนั้นคลิกปุ่ม **บันทึก**

**ผู้รับจำนอง**

ประเภทบุคคล\*  
 บุคคลธรรมดา  
 นิติบุคคล

ประเภท  
 บัตรประจำตัวประชาชน  
 หนังสือเดินทาง

เลขประจำตัวประชาชน/เลขที่นิติบุคคล

คำนำหน้า  ชื่อ  นามสกุล   
 เลือกคำนำหน้า x  สมมติ  ทดสอบ

เกี่ยวข้องกับ  จำนวนรายที่   
 จำเลย x

ที่อยู่ที่สามารถติดต่อได้  
 999

จังหวัด  กรุงเทพมหานคร x  อำเภอ  คลองเคย x   
ตำบล  คลองเคยเหนือ x  รหัสไปรษณีย์  10110

อัตราส่วนในทรัพย์สิน  
 อัตราดอกเบี้ย  
 อัตราส่วนในทรัพย์สิน

สำลิมที่  1

ต้นเงิน  10,000,000 บาท อัตราดอกเบี้ย  20.00 %  
วันที่ทำสัญญา  09/06/256  ยอดหนี้  15,000,000 บาท

หมายเหตุ  ทดสอบ

รูปที่ 27 แสดงหน้าจอเพิ่มรายละเอียดผู้รับจำนอง



8. เมื่อกรอกรายละเอียดทรัพย์สินที่ยึดเรียบร้อยแล้ว ให้คลิกปุ่ม **บันทึก** เพื่อบันทึกข้อมูลในหน้าถัดไป

สภาพที่ดิน

หมายเหตุ

รายการสิ่งปลูกสร้าง Q เลือกรายข้อมูล + เพิ่มข้อมูล

ประเภทสิ่งปลูกสร้าง	เลขที่สิ่งปลูกสร้าง	
---------------------	---------------------	--

ตารางจำเลยและผู้ถือกรรมสิทธิ์ร่วม + เพิ่มข้อมูล

ลำดับ	เกี่ยวข้องกับ	เลขบัตรประจำตัวประชาชน/เลขนิติบุคคล	ชื่อ-นามสกุล	รายละเอียด	สัดส่วนได้-เสีย	
-------	---------------	-------------------------------------	--------------	------------	-----------------	--

ตารางทายาท ผู้จัดการมรดก หรือบุคคลอื่นๆที่เกี่ยวข้อง + เพิ่มข้อมูล

ลำดับ	เกี่ยวข้องกับ	เลขบัตรประจำตัวประชาชน/เลขนิติบุคคล	ชื่อ-นามสกุล	รายละเอียด	สัดส่วนได้-เสีย	
-------	---------------	-------------------------------------	--------------	------------	-----------------	--

ตารางผู้รับจ้าง + เพิ่มข้อมูล

ลำดับ	เลขบัตรประจำตัวประชาชน/เลขนิติบุคคล	ชื่อ-นามสกุล	รายละเอียด	
-------	-------------------------------------	--------------	------------	--

↑

✓ บันทึก 8

รูปที่ 28 แสดงหน้าจอเพิ่มรายละเอียดทรัพย์สินที่ยึด

## 9. แสดงรายการทรัพย์สินที่เพิ่มข้อมูลดังรูป ท่านสามารถตัดออก แก้ไข และลบรายการได้ตามต้องการ

**ข้อมูลทรัพย์สิน**  
ยื่นคำร้องบังคับคดี

[กลับหน้าหลัก](#)

**ข้อมูลคดี**

เลขที่เก็บ : 1135/2563 วันที่ในหมาย : 10 มิ.ย. 2563  
หมายเลขคดีดำที่ : ผบ11351/2563 หมายเลขคดีแดงที่ : ผบ11352/2563  
ศาล : ศาลจังหวัดฉะเชิงเทรา สำนักงานบังคับคดี : สำนักงานบังคับคดีจังหวัดฉะเชิงเทรา  
โจทก์ : นายเจริญ โจทก์ จำเลย : นายอนาคต จำเลยนะคริบ

**ข้อมูลคำร้อง**

ทรัพย์สิน  [+ เพิ่มข้อมูล](#)

ลำดับ	ทรัพย์สิน	รายละเอียด	ภาระผูกพัน	
1	ที่ดิน	ที่ดิน แปลงที่ 1 โฉนด เลขที่ 0009 หน้าสำรวจ 1 หน้าที่ 1 สภาพที่ดิน ที่ดินว่างเปล่า แขวงคลองเตยเหนือ เขตคลองเตย กรุงเทพมหานคร	สมมติ ทดสอบ	<a href="#">ตัดออก</a> <a href="#">แก้ไข</a> <a href="#">ลบ</a>
2	สิ่งปลูกสร้าง	สิ่งปลูกสร้าง ประเภทบ้านเดี่ยว เลขที่ 22222 ตำบล/แขวงคลองตันเหนือ อำเภอ/เขตคลองเตย กรุงเทพมหานคร รหัสไปรษณีย์ 10110	-	<a href="#">ตัดออก</a> <a href="#">แก้ไข</a> <a href="#">ลบ</a>

รูปที่ 29 แสดงหน้าจอข้อมูลทรัพย์สิน

## 10. สามารถระบุค่าแถลงเพิ่มเติมได้จากนั้นคลิกปุ่ม บันทึก

ลำดับ	ทรัพย์สิน	รายละเอียด	ภาระผูกพัน	
1	ที่ดิน	ที่ดิน แปลงที่ 1 โฉนด เลขที่ 0009 หน้าสำรวจ 1 หน้าที่ 1 สภาพที่ดิน ที่ดินว่างเปล่า แขวงคลองเตยเหนือ เขต คลองเตย กรุงเทพมหานคร	สมมติ ทดสอบ	
2	สิ่งปลูกสร้าง	สิ่งปลูกสร้าง ประเภทบ้านเดี่ยว เลขที่ 22222 ตำบล/แขวงคลองตันเหนือ อำเภอ/เขตคลองเตย กรุงเทพมหานคร รหัสไปรษณีย์ 10110	-	

ข้าพเจ้าขอแถลงเพิ่มเติมดังนี้

1. ภายหลังจากศาลได้มีคำพิพากษาแล้ว

ลูกหนี้ตามคำพิพากษาไม่เคยชำระหนี้ให้แก่เจ้าหนี้ตามคำพิพากษาแต่อย่างใด

ได้รับชำระหนี้บางส่วนเป็น

จำนวนเงิน\*  วันที่ได้รับชำระ\*

ยอดหนี้คงเหลือปัจจุบัน

เจ้าหนี้ตามคำพิพากษาได้รับทรัพย์สินที่คืนเมื่อวันที่

2. ทรัพย์สินที่ข้าพเจ้าขอนำยึด

ขอยืนยันว่าจำเลยไม่มีทรัพย์สินอื่นใดจะนำมาบังคับใช้หนี้แก่โจทก์ได้ นอกจากทรัพย์สินดังกล่าวที่ขอให้ทำการยึด

ทรัพย์สินดังกล่าวไม่เป็นหลักประกันทางคดีอาญาของศาล

\*  ทรัพย์สินดังกล่าวไม่เป็นหลักประกันทางธุรกิจ  ทรัพย์สินดังกล่าวเป็นหลักประกันทางธุรกิจ แต่มีความประสงค์จะยึด/อายัด

3. เอกสารตามที่น่าส่งถูกต้องตรงกับทรัพย์สินที่ประสงค์ขอยึดทุกประการหากมีข้อผิดพลาด หรือทำให้เสียหายในการบังคับคดี ข้าพเจ้ายอมรับผิดชอบทั้งสิ้น

ในกรณีขายทอดตลาดทรัพย์สินที่ยึดนี้ให้เจ้าพนักงานบังคับคดีดำเนินการขายไปได้โดย ไม่ต้องนำมาและในกรณีขอให้ถอนการยึดหากข้าพเจ้ามีได้นำค่าธรรมเนียมยึดแล้วไม่มีการขาย มาชำระต่อเจ้าพนักงานบังคับคดีภายในกำหนดก็ขอให้เจ้าพนักงานบังคับคดีงดการบังคับคดีไว้

ย้อนขั้นตอน บันทึก

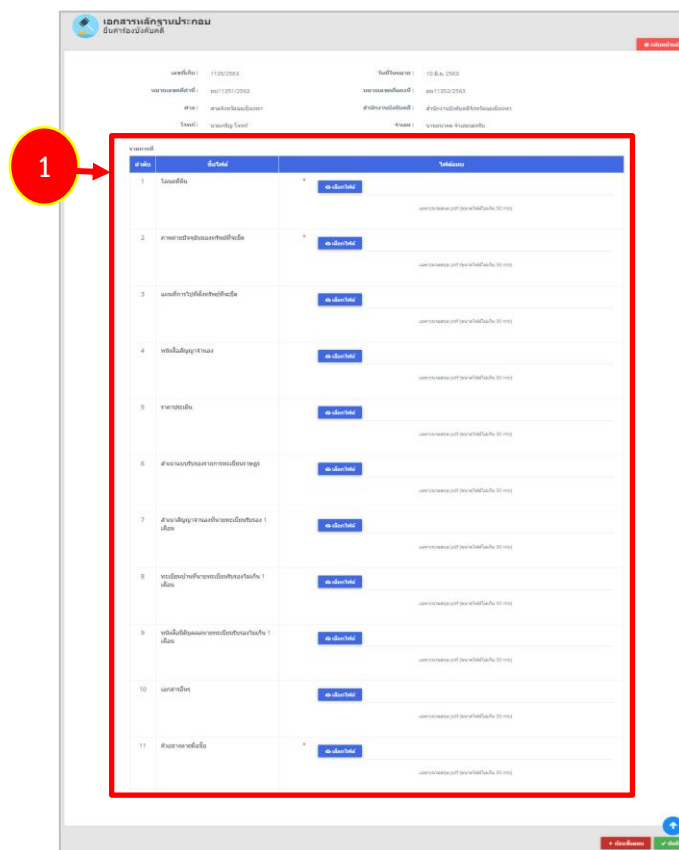
10

รูปที่ 30 แสดงหน้าจอข้อมูลทรัพย์สิน



## 7.4 แนบเอกสารหลักฐานประกอบ

1. แนบเอกสารหลักฐานประกอบ ได้แก่ โฉนดที่ดิน, ภาพถ่ายปัจจุบันของทรัพย์สินที่จะยึด (ให้วางทรัพย์สินที่จะยึดลงในรูปภาพด้วย), แผนที่การไปที่ตั้งทรัพย์สินที่จะยึด, หนังสือสัญญาจ้าง, ราคาประเมิน, สำเนาแบบรับรองรายการทะเบียนราษฎร, สำเนาสัญญาจ้างที่นายทะเบียนรับรอง 1 เดือน, ทะเบียนบ้านที่นายทะเบียนรับรองไม่เกิน 1 เดือน, หนังสือนิติบุคคลนายทะเบียนรับรองไม่เกิน 1 เดือนเอกสารอื่นๆ (ถ้ามี) และตัวอย่างลายมือชื่อ



รูปที่ 31 แสดงหน้าจอแนบเอกสารหลักฐานประกอบ



\* ไฟล์ที่นำเข้า ได้เฉพาะนามสกุล PDF ขนาดไฟล์ไม่เกิน 30 MB

2. เมื่อแนบเอกสารเรียบร้อยแล้ว ให้คลิกปุ่ม **บันทึก**

จำนวน	รายละเอียด	ไฟล์แนบ
1	โฉนดที่ดิน	คลิกที่นี่ แนบเอกสาร pdf (ขนาดไฟล์ไม่เกิน 30 mb)
2	ภาพถ่ายเชิงรังวัดของพื้นที่ที่ดิน	คลิกที่นี่ แนบเอกสาร pdf (ขนาดไฟล์ไม่เกิน 30 mb)
3	แผนที่การรังวัดพื้นที่ที่ดิน	คลิกที่นี่ แนบเอกสาร pdf (ขนาดไฟล์ไม่เกิน 30 mb)
4	หนังสือสัญญาจอง	คลิกที่นี่ แนบเอกสาร pdf (ขนาดไฟล์ไม่เกิน 30 mb)
5	ราคาประเมิน	คลิกที่นี่ แนบเอกสาร pdf (ขนาดไฟล์ไม่เกิน 30 mb)
6	สำเนาบัตรประชาชนทะเบียนราษฎร	คลิกที่นี่ แนบเอกสาร pdf (ขนาดไฟล์ไม่เกิน 30 mb)
7	สำเนาสัญญาจำนองที่นายทะเบียนจอง 1 เดือน	คลิกที่นี่ แนบเอกสาร pdf (ขนาดไฟล์ไม่เกิน 30 mb)
8	โฉนดที่ดินที่นายทะเบียนจองไม่เกิน 1 เดือน	คลิกที่นี่ แนบเอกสาร pdf (ขนาดไฟล์ไม่เกิน 30 mb)
9	หนังสือมีโฉนดของนายทะเบียนจองไม่เกิน 1 เดือน	คลิกที่นี่ แนบเอกสาร pdf (ขนาดไฟล์ไม่เกิน 30 mb)
10	เอกสารอื่นๆ	คลิกที่นี่ แนบเอกสาร pdf (ขนาดไฟล์ไม่เกิน 30 mb)
11	คำสั่งวางหลักที่ดิน	คลิกที่นี่ แนบเอกสาร pdf (ขนาดไฟล์ไม่เกิน 30 mb)

← ย้อนขั้นตอน
↑ บันทึก

2

รูปที่ 32 แสดงหน้าจอแนบเอกสารหลักฐานประกอบ

## 7.5 ตรวจสอบคำร้อง

- เมื่อแนบเอกสารประกอบแล้ว ระบบจะแสดงหน้าจอตรวจสอบคำร้อง เมื่อตรวจสอบเรียบร้อยแล้วให้คลิกปุ่ม บันทึก

รูปที่ 33 แสดงหน้าจอตรวจสอบคำร้อง

## 7.6 ตรวจสอบข้อมูลก่อนส่ง

1. หลังจากตรวจสอบคำร้องเรียบร้อยแล้ว ให้ตรวจสอบรายละเอียดก่อนส่ง

**1**

**ตรวจสอบข้อมูลก่อนส่ง**  
ยื่นคำร้องอิเล็กทรอนิกส์

**ข้อมูล**

เลขที่ใบ: 1135/2563 | วันที่ออก: 15 ธ.ค. 2563  
 เลขที่เอกสาร: กก11351(2563) | เลขที่เอกสาร: กก11352(2563)  
 สาขา: สาขาธนบุรีเขตราชเทวี | สาขาของนิติบุคคล: สาขาจตุจักรเขตจตุจักร  
 ใจศ: นายบุญ โจง | จดทะเบียน: จดทะเบียน  
 จำนวนเงิน: 200,000.00 บาท

**ข้อมูลนิติบุคคล**

จำแนก: นายบุญ ทรัพย์ | ที่ตั้งสำนักงาน: กรุงเทพมหานคร  
 หน้าที่: โทร. | ที่อยู่: โทร. | โทรสาร: -  
 วัตถุประสงค์: -  
 จดทะเบียน: กรุงเทพมหานคร | เลขที่จดทะเบียน: 10110  
 ประเภท: คณะกรรมการ | สาขา/คณะ: คณะกรรมการ  
 สาขา/อาชีพ: คณะกรรมการ | เขต/อำเภอ/ตำบล: 10110  
 ประเภทของ: สาขากรรมการบริหาร | ภาษี: ภาษีเงินได้บุคคลธรรมดา

ลำดับ	รายการ	รายละเอียด	จำนวนเงิน	การผูกพัน
1	เงิน	เงิน สมยศ 1 โบนัส 2024 พังงาบาง 1 บาท 1 สาขาตั้ง เงินจตุจักร บาง คณะกรรมการ 2563000000 กรุงเทพมหานคร	สมยศ ทรัพย์	ผูกพัน
2	มีอยู่จาก	มีอยู่จาก 4 ธนาคารออมสิน 20222 จำนวนรวมของเงินคือ 4 บาทของคณะกรรมการบริหาร 10110	-	ผูกพัน

**จำนวนเงินก่อนส่ง**

1. กรุณาเลือกวิธีการชำระเงิน

ชำระเงินโดยเช็คหรือการโอนเงินอัตโนมัติ

ชำระเงินโดยหักบัญชีเงินฝาก

จำนวนเงิน: 100000.00 บาท  
 วันที่หักเงิน: 15 ธ.ค. 2563  
 ยอดคงเหลือเงิน: 80000.00 บาท

ชำระเงินโดยเช็คหรือการโอนเงินอัตโนมัติ

2. กำหนดให้ชำระหนี้

เมื่อชำระแล้วให้ตัดบัญชีเงินฝากจากบัญชีเงินฝากออมทรัพย์

ให้มีผลเป็นเงินฝากออมทรัพย์

ให้มีผลเป็นเงินฝากออมทรัพย์

ให้มีผลเป็นเงินฝากออมทรัพย์

3. กรุณาเลือกบัญชีเงินฝากออมทรัพย์ที่ต้องการชำระหนี้

โปรดตรวจสอบหมายเลขบัญชีเงินฝากออมทรัพย์ก่อนดำเนินการชำระเงิน

จำนวนเงิน:  จำนวนเงิน  ไม่ชำระ

จำนวนเงิน: 2500

รูปที่ 34 แสดงหน้าจอตรวจสอบข้อมูลก่อนส่ง

2. การชำระเงิน สามารถแก้ไขจำนวนเงินที่ต้องชำระได้ (ระบบแสดงค่าเริ่มต้นเป็น 2,500 บาท) จากนั้นคลิกปุ่ม **บันทึก**

2. ทริพย์ที่ข้าพเจ้าขอนำยึด

ขอยืนยันว่าจำเลยไม่มีทรัพย์สินอื่นใดจะนำมาบังคับใช้หนี้แก่โจทก์ได้ นอกจากทรัพย์สินดังกล่าวที่ขอให้ทำการยึด

ทรัพย์สินดังกล่าวไม่เป็นหลักประกันทางคดีอาญาของศาล

ทรัพย์สินดังกล่าวไม่เป็นหลักประกันทางธุรกิจ  ทรัพย์สินดังกล่าวเป็นหลักประกันทางธุรกิจ แต่มีความประสงค์จะยึด/อายัด

3. เอกสารตามที่นำเสนอถูกต้องตรงกับทรัพย์สินที่ประสงค์ขอยึดทุกประการหากมีข้อผิดพลาด หรือทำให้เสียหายในการบังคับคดี ข้าพเจ้ายอมรับคิดขอมทั้งสิ้น

ในกรณีขยายทอดตลาดทรัพย์สินที่ยึดนี้ให้เจ้าพนักงานบังคับคดีดำเนินการขายไปได้โดยไม่ต้องมานำและในกรณีขอให้ถอนการยึดหากข้าพเจ้ามิได้นำค่าธรรมเนียมยึดแล้วไม่มีการขายมาชำระต่อเจ้าพนักงานบังคับคดีภายในกำหนดก็ขอให้เจ้าพนักงานบังคับคดีงดการบังคับคดีไว้

ชำระเงิน  ชำระเงิน  ได้รับยกเว้น ไม่ต้องวางเงิน

คดีประเภทต่อไปนี้ไม่ต้องวางเงินค่าใช้จ่าย

- 1.คดีอาญานายประกัน โทษปรับ
- 2.คดีแรงงาน
- 3.คดีเยาวชนและครอบครัว (เฉพาะคำอุปการะเลี้ยงดูและคำเลี้ยงชีพ)
- 4.คดีที่สำนักงานคณะกรรมการคุ้มครองผู้บริโภคเป็นโจทก์

จำนวนเงินที่ต้องชำระ

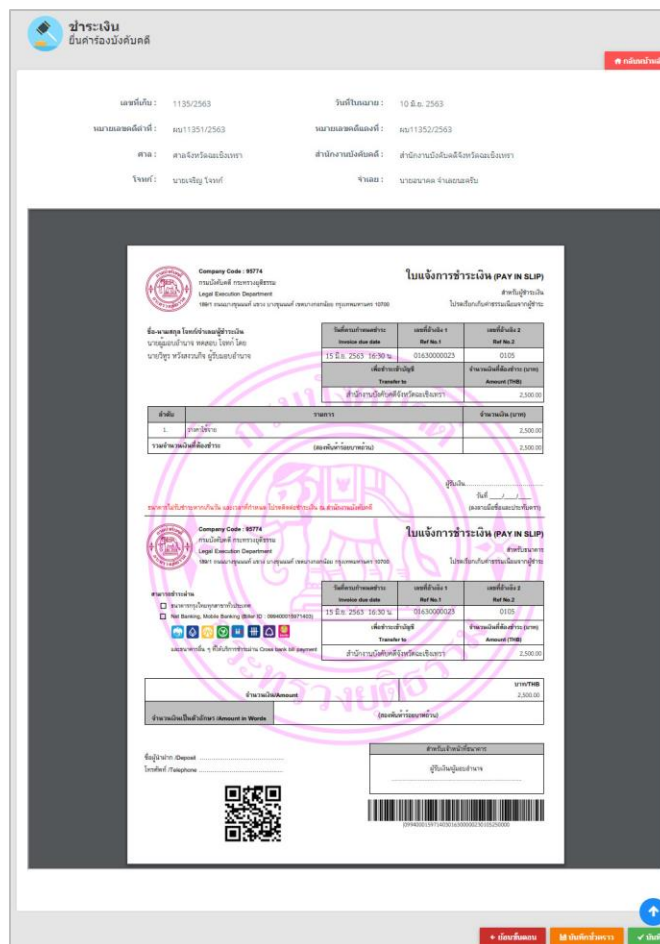
ข้อมูลชำระเงิน

รูปที่ 35 แสดงหน้าจอตรวจสอบข้อมูลก่อนส่ง



### 7.7 พิมพ์ใบแจ้งการชำระเงิน

- หลังจากส่งข้อมูลคำร้องบังคับคดีแล้ว ท่านสามารถพิมพ์ใบแจ้งการชำระเงิน เพื่อดำเนินการชำระเงินได้



รูปที่ 36 แสดงหน้าจอพิมพ์ใบแจ้งการชำระเงิน

## 8. การยื่นคำร้องบังคับคดี : ด้านการอายัดทรัพย์

### 8.1 เลือกหมายบังคับคดี

การยื่นคำร้องบังคับคดีด้านการอายัดทรัพย์ มีขั้นตอนดังนี้

1. ค้นหาหมายบังคับคดี ให้ท่านเลือกศาล กรอกคดีหมายเลขดำที่ และกรอกคดีหมายเลขแดงที่ จากนั้นคลิกปุ่ม **ค้นหา**
2. เลือกหมายบังคับคดี เลือกคำแถลงมอบอำนาจเป็น **ยื่นคำร้องมอบอำนาจแล้ว** จากนั้นคลิกปุ่ม **บันทึก**

เลขที่เก็บ	คดีหมายเลขดำที่	คดีหมายเลขแดงที่	ศาล	สำนักงานบังคับคดี	โจทก์	จำเลย
1135/2563	คณ11351/2563	คณ11352/2563	ศาลจังหวัดฉะเชิงเทรา	สำนักงานบังคับคดีจังหวัดฉะเชิงเทรา	นายเจริญ โจทก์	นายอนาคต จำเลยและครอบครัว

รูปที่ 37 แสดงหน้าจอยื่นคำร้องบังคับคดี

\*กรณีท่านยังไม่ได้ยื่นคำร้องมอบอำนาจ ให้ท่านยื่นคำร้องมอบอำนาจให้เรียบร้อย (ดูวิธีการยื่นคำร้องมอบอำนาจที่หัวข้อ 6)

## 8.2 กรอกข้อมูลคำร้อง

1. ระบบจะดึงข้อมูลรายละเอียดคดีที่เลือกขึ้นมา ให้กรอกข้อมูลในส่วนของคำร้อง โดยเลือกประเภทการดำเนินการเป็น **ด้านการายัตทรัพย์** และเลือกคำร้อง, เกี่ยวข้องเป็น, ระบุรายละเอียดอื่นๆ

**ข้อมูลคดี**

เลขที่เกิน :	1135/2563	วันที่ในหมาย :	10 มี.ย. 2563
หมายเลขคดีดำ :	ผบ11351/2563	หมายเลขคดีแดงที่ :	ผบ11352/2563
ศาล :	ศาลจังหวัดฉะเชิงเทรา	สำนักงานบังคับคดี :	สำนักงานบังคับคดีจังหวัดฉะเชิงเทรา
โจทก์ :	นายเจริญ ใจทง	จำเลย :	นายอภินันท์ จำเริญธรรม

**ข้อมูลคำร้อง**

ประเภทการดำเนินการ*	ด้านการายัตทรัพย์ x	คำร้อง*	ขออายัตทรัพย์ x
ข้าพเจ้า	นาย [ชื่อ]	เกี่ยวข้องกับ*	ผู้รับมอบอำนาจ x
เชื้อชาติ	ไทย	อาชีพ	เลือกอาชีพ x
สัญชาติ	ไทย	สัญชาติ	ไทย
วัน/เดือน/ปี เกิด	[ ]		
ที่อยู่ที่สามารถติดต่อได้*	11119		
จังหวัด*	กรุงเทพมหานคร x	อำเภอ/เขต*	คลองเตย x
ตำบล/แขวง*	คลองเตยเหนือ x	รหัสไปรษณีย์*	10110

รูปที่ 38 แสดงหน้าจอข้อมูลคำร้อง





2. เมื่อกรอกข้อมูลคำร้องเรียบร้อยแล้ว ให้คลิกปุ่ม **บันทึก**

**ข้อมูลคำร้อง**  
ยื่นคำร้องบังคับคดี

คลิกกลับมาอีก

**ข้อมูลคดี**

เลขที่เก็บ :	1135/2563	วันที่ในหมาย :	10 มี.ย. 2563
หมายเลขคดีคำทำ :	คพ11351/2563	หมายเลขคดีแดงที่ :	คพ11352/2563
ศาล :	ศาลจังหวัดฉะเชิงเทรา	สำนักงานบังคับคดี :	สำนักงานบังคับคดีจังหวัดฉะเชิงเทรา
โจทก์ :	นายเจริญ ใจทง	จำเลย :	นายอนาคต จำเลยละครับ

**ข้อมูลคำร้อง**

ประเภทการดำเนินการ*	ด้านอารายัดทรัพย์สิน x ▾	คำร้อง*	ขออายัดทรัพย์สิน x ▾
ข้าพเจ้า	นาย [redacted]	เกี่ยวข้องกับ*	ผู้รับมอบอำนาจ x ▾
เชื้อชาติ	ไทย ▾	อาชีพ	เลือกอาชีพ x ▾
วัน/เดือน/ปี เกิด	[calendar icon]	สัญชาติ	ไทย ▾
ที่อยู่ที่สามารถติดต่อได้*	11119		
จังหวัด*	กรุงเทพมหานคร x ▾	อำเภอ/เขต*	คลองเตย x ▾
ตำบล/แขวง*	คลองเตยเหนือ x ▾	รหัสไปรษณีย์*	10110

บันทึก

รูปที่ 39 แสดงหน้าจอข้อมูลคำร้อง



### 8.3 เพิ่มข้อมูลอายุตัดทรัพย์

1. กรอกรายการลูกหนี้ตามคำพิพากษา โดยคลิกปุ่ม **เพิ่มข้อมูล**

**อายุตัดทรัพย์**  
ยื่นศาลร่งบังคับคดี

๓ กลับหน้าหลัก

ข้อมูลคดี

เลขที่เก็บ :	1135/2563	วันที่ในหมาย :	10 มี.ย. 2563
หมายเลขคดีดำที่ :	คพ11351/2563	หมายเลขคดีแดงที่ :	คพ11352/2563
ศาล :	ศาลจังหวัดฉะเชิงเทรา	สำนักงานบังคับคดี :	สำนักงานบังคับคดีจังหวัดฉะเชิงเทรา
โจทก์ :	นายเจริญ โจทก์	จำเลย :	นายอนาคต จำเลยและรับ

ข้อมูลคำร้อง

รายการลูกหนี้ตามคำพิพากษา \*

ลำดับ	ชื่อลูกหนี้ตามคำพิพากษา	บุคคลภายนอกผู้ได้รับคำสั่งอายัด	รายการอายัด	จำนวน/ร้อยละ	<b>+ เพิ่มข้อมูล</b>
-------	-------------------------	---------------------------------	-------------	--------------	----------------------

ข้าพเจ้าขอแถลงเพิ่มเติมดังนี้

- 1. โจทก์ได้รับชำระหนี้บางส่วนเมื่อวันที่
- 2. โจทก์ยังไม่เคยได้รับชำระหนี้ตามคำพิพากษา
- 3. โจทก์ได้รับทรัพย์ที่เข้าชื่อ คืนเมื่อวันที่
- 4. โจทก์ยังไม่ได้รับทรัพย์ที่เข้าชื่อคืน

+ ย้อนขั้นตอน    ✓ บันทึก

รูปที่ 40 แสดงหน้าจออายุตัดทรัพย์



2. กรอกรายละเอียดผู้มีส่วนได้ส่วนเสียในการบังคับคดีลงไปที่ครบถ้วน แล้วคลิกปุ่ม **บันทึก**

ผู้มีส่วนได้เสียในการบังคับคดี

ประเภทบุคคล\*  
บุคคลธรรมดา x

ประเภทบัตร\*  
 บัตรประจำตัวประชาชน  
 หนังสือเดินทาง

เลขประจำตัวประชาชน/เลขที่  
นิติบุคคล\*  
1-1111-11111-11-9 ✓

ตำแหน่ง\*  
นาย x

ชื่อ\*  
อนาคต

นามสกุล\*  
จำเลยละดับ

เกี่ยวข้องเป็น\*  
จำเลย x

ที่

ที่อยู่ขณะยื่นขอขึ้น  
ที่อยู่\*  
1234

จังหวัด\*  
กรุงเทพมหานคร x

อำเภอ/เขต\*  
คลองเตย x

ตำบล/แขวง\*  
คลองเตยเหนือ x

รหัสไปรษณีย์\*  
10110

ที่อยู่ที่สามารถติดต่อได้  
 ใช้ที่อยู่ตามทะเบียนราษฎร์

ที่อยู่\*  
1234

จังหวัด\*  
กรุงเทพมหานคร x

อำเภอ/เขต\*  
คลองเตย x

เขต/แขวง\*  
คลองเตยเหนือ x

รหัสไปรษณีย์\*  
10110

บันทึก

2

รูปที่ 41 แสดงหน้าจอเพิ่มผู้มีส่วนได้ส่วนเสียในการบังคับคดี



3. เมื่อเพิ่มผู้มีส่วนได้ส่วนเสียในการบังคับคดีแล้ว สามารถเลือกรายการขอแถลงเพิ่มเติมได้ จากนั้นคลิกปุ่ม **บันทึก**

**อายัดทรัพย์**  
ยื่นคำร้องบังคับคดี

คลิกกลับมาอีก

ข้อมูลคดี

เลขที่เก็บ : 1135/2563 วันที่ในหมาย : 10 มิ.ย. 2563  
หมายเลขคดีสำห้ : ผน11351/2563 หมายเลขคดีแดงที่ : ผน11352/2563  
ศาล : ศาลจังหวัดฉะเชิงเทรา สำนักงานบังคับคดี : สำนักงานบังคับคดีจังหวัดฉะเชิงเทรา  
โจทก์ : นายเจริญ โจทก์ จำเลย : นายอนาคต จำเลยละเมิด

ข้อมูลคำร้อง

รายการลูกหนี้ตามคำพิพากษา \*

ลำดับ	ชื่อลูกหนี้ตามคำพิพากษา	บุคคลภายนอกผู้ได้รับคำสั่งอายัด	รายการอายัด	จำนวน/ร้อยละ	+ เพิ่มข้อมูล
-------	-------------------------	---------------------------------	-------------	--------------	---------------

ข้าพเจ้าขอแถลงเพิ่มเติมดังนี้

1.โจทก์ได้รับชำระหนี้บางส่วนเมื่อวันที่

2.โจทก์ยังไม่เคยได้รับชำระหนี้ตามคำพิพากษา

3.โจทก์ได้รับทรัพย์ที่เข้าชื่อ คืนเมื่อวันที่

4.โจทก์ยังไม่ได้รับทรัพย์ที่เข้าชื่อคืน

← ย้อนขั้นตอน **บันทึก**

3

รูปที่ 42 แสดงหน้าจออายัดทรัพย์



## 8.4 เลือกข้อมูลลูกหนี้ตามคำพิพากษา

1. เลือกลูกหนี้ตามคำพิพากษา โดยคลิกปุ่ม 

\* กรณียังไม่มีรายชื่อลูกหนี้ให้กดเพิ่มจากปุ่ม 

**อาัยทรัพย์**  
ข้อมูลลูกหนี้ตามคำพิพากษา

[← ย้อนกลับ](#)



---

**ข้อมูลคดี**

วันที่ในหมาย :	10 มิ.ย. 2563		
หมายเลขคดีดำที่ :	ผบ11351/2563	หมายเลขคดีแดงที่ :	ผบ11352/2563
ศาล :	ศาลจังหวัดฉะเชิงเทรา	สำนักงานบังคับคดี :	สำนักงานบังคับคดีจังหวัดฉะเชิงเทรา
โจทก์ :	นายเจริญ โจทก์	จำเลย :	นายอนาคต จำเลยระดับ

---

**ข้อมูลคำร้อง**

ลูกหนี้ตามคำพิพากษา \*   **1** เลขประจำตัวประชาชน/นิติบุคคล\*

ชื่อ\*

บุคคลภายนอกผู้รับคำสั่งอายัด [+ เพิ่มข้อมูล](#)

ลำดับ	เลขประจำตัวประชาชน/นิติบุคคล	ชื่อบุคคลภายนอกผู้รับคำสั่งอายัด
-------	------------------------------	----------------------------------

[✓ บันทึก](#)

รูปที่ 43 แสดงหน้าจออาัยทรัพย์ - ข้อมูลลูกหนี้ตามคำพิพากษา



2. เลือกชื่อผู้มีส่วนได้ส่วนเสียในการบังคับคดี (เลือกลูกหนี้)

ผู้มีส่วนได้เสียในการบังคับคดี โจทย์/จำเลย

ค้นหา

เลขประจำตัวประชาชน/นิติบุคคล :

ชื่อ :

นามสกุล :

ค้นหา ล้างการค้นหา

เลือก	เลขประจำตัวประชาชน/นิติบุคคล	ชื่อ	เกี่ยวข้องเป็น	ที่อยู่ที่สามารถติดต่อได้
<input checked="" type="checkbox"/>	1-1111-11111-11-9	นายอนาคต จำเลยนะครับ	จำเลย ที่ 1	1234 ตำบล/แขวงคลองเตยเหนือ อำเภอ/เขตคลองเตย กรุงเทพมหานคร รหัสไปรษณีย์ 10110

รูปที่ 44 แสดงหน้าจอเลือกผู้มีส่วนได้ส่วนเสียในการบังคับคดี โจทย์/ จำเลย



3. เพิ่มบุคคลภายนอกผู้รับคำสั่งอายุัด

บุคคลภายนอกผู้รับคำสั่งอายุัด

[+ เพิ่มข้อมูล](#)

ลำดับ	เลขประจำตัวประชาชน/นิติบุคคล	ชื่อบุคคลภายนอกผู้รับคำสั่งอายุัด
-------	------------------------------	-----------------------------------

4. ระบบแสดงหน้าจอบุคคลภายนอกผู้รับคำสั่งอายุัด โดยคลิกปุ่ม **เพิ่มข้อมูล** เพื่อเพิ่มรายการอายุัด ให้ครบจำนวน จากนั้นคลิกปุ่ม **บันทึก**

บุคคลภายนอกผู้ได้รับคำสั่งอายุัด

บุคคลภายนอกผู้ได้รับคำสั่งอายุัด \*  [+](#) เลขบัตรประจำตัวประชาชน/นิติบุคคล\* 0-1055-43046-17-0

ชื่อ\* บริษัทวิซโทเทนเชี่ยล จำกัด

รายการอายุัด [+ เพิ่มข้อมูล](#)

รายการอายุัด	รูปแบบ	จำนวน	รายละเอียดเพิ่มเติม	ระยะเวลา (วัน)	อัตราค่าจ้าง เดือนละ (บาท)	
เงินค่าจ้าง/เงินเดือน	ร้อยละ	100.00		0	0.00	<a href="#">แก้ไข</a> <a href="#">ลบ</a>
เงินโบนัสประจำปี	ร้อยละ	50.00		0	0.00	<a href="#">แก้ไข</a> <a href="#">ลบ</a>
เงินตอบแทนการทำงานเป็นครั้งคราว	ร้อยละ	30.00		0	0.00	<a href="#">แก้ไข</a> <a href="#">ลบ</a>
เงินตอบแทนกรณีออกจากงาน	เต็มตาม หมายบังคับ คดี	0.00		0	0.00	<a href="#">แก้ไข</a> <a href="#">ลบ</a>

[บันทึก](#)

รูปที่ 45 แสดงหน้าจอเลือกบุคคลภายนอกผู้รับคำสั่งอายุัด



5. แสดงหน้าจอเพิ่มรายการประเภทอายุตั้งรูป กรอกรายละเอียดให้ครบถ้วนแล้วคลิกปุ่ม **บันทึก**

รายการประเภทอายุ

รายการอายุ\*

จำนวน (บาท)  ร้อยละ  เต็มตามหมายบังคับคดี

จำนวน

ระยะเวลา  จำนวนวัน  จนกว่าจะครบหนี้

รายละเอียดเพิ่มเติม

รายละเอียดปรากฏตามหนังสือรับรองนิติบุคคลที่แนบพร้อมคำแถลงนี้ โดยได้  
รับอัตราค่าจ้างเดือนละ  บาท

รูปที่ 46 แสดงหน้าจอเพิ่มรายการประเภทอายุ





6. เมื่อกรอกรายละเอียดลูกหนี้ตามคำพิพากษาเรียบร้อยแล้ว ให้คลิกปุ่ม **บันทึก**

**อาัยัดทรัพย์**  
ข้อมูลลูกหนี้ตามคำพิพากษา

ข้อมูลคดี

วันที่ในหมาย : 10 มิ.ย. 2563  
หมายเลขคดีสำห้ : พม11351/2563  
ศาล : ศาลจังหวัดฉะเชิงเทรา  
โจทก์ : นายเจริญ ใจเทก

หมายเลขคดีแดงที่ : พม11352/2563  
สำนักงานบังคับคดี : สำนักงานบังคับคดีจังหวัดฉะเชิงเทรา  
จำเลย : นายอนาคต จำเลยระดับ

ข้อมูลคำร้อง

ลูกหนี้ตามคำพิพากษา \* [ค้นหา] [เพิ่ม]  
เลขประจำตัวประชาชน/นิติบุคคล\* : 1-1111-11111-11-9  
ชื่อ\* : นายอนาคต จำเลยระดับ จำเลย ที่ 1

บุคคลภายนอกผู้รับคำสั่งอาัยัด [เพิ่มข้อมูล]

ลำดับ	เลขประจำตัวประชาชน/นิติบุคคล	ชื่อบุคคลภายนอกผู้รับคำสั่งอาัยัด	
1	0-1055-43046-17-0	บริษัทมิชโพรเทคเน็ล จำกัด	[แก้ไข] [ดูรายละเอียด] [ลบ]

**บันทึก**

รูปที่ 47 แสดงหน้าจอเพิ่มข้อมูลลูกหนี้ตามคำพิพากษา



7. ระบบแสดงรายการลูกหนี้ตามคำพิพากษา สามารถแก้ไข และลบรายการได้ตามต้องการ

8. ระบุขอแถลงเพิ่มเติม จากนั้นคลิกปุ่ม บันทึก

**อาัยตทรัพย์**  
ยื่นคำร้องบังคับคดี

กลับหน้าหลัก

ข้อมูลคดี

เลขที่เก็บ: 1135/2563 วันที่ในหมาย: 10 มี.ย. 2563  
หมายเลขคดีคำที่: ฃญ11351/2563 หมายเลขคดีแดงที่: ฃญ11352/2563  
ศาล: ศาลจังหวัดฉะเชิงเทรา สำนักงานบังคับคดี: สำนักงานบังคับคดีจังหวัดฉะเชิงเทรา  
โจทก์: นายเจริญ โจรักษ์ จำเลย: นายอนาคต จำเลยนครินทร์

ข้อมูลคำร้อง

รายการลูกหนี้ตามคำพิพากษา \*

ลำดับ	ชื่อลูกหนี้ตามคำพิพากษา	บุคคลภายนอกผู้ได้รับคำสั่งอาัยต	รายการอาัยต	จำนวน/ร้อยละ	
1	นายอนาคต จำเลยนครินทร์	บริษัทบีบีโพรเทคเช็ล จำกัด	เงินดอมแทนกรณ็ออกจากงาน เงินดอมแทนการำงานเป็นคั้งครว เงินโบนัสประจำปี เงินค้ำจ้ง/เงินเดือน	เดิมค้ำมหมยบั้งคั้ง คั้ง ร้อยละ 30 ร้อยละ 50 ร้อยละ 100	

ข้าพเจ้าขอแถลงเพิ่มเติมดังนี้

- 1.โจทก์ได้รับชำระหมยส่วนเมื่อวันที่
- 2.โจทก์ยังไม่เคยได้รับชำระหมยตามคำพิพากษา
- 3.โจทก์ได้รับชำระหมยที่ชำระคั้ง คั้งเมื่อวันที่
- 4.โจทก์ยังไม่ได้รับชำระหมยที่ชำระคั้งคั้ง

+ ยืนยันเดอม

รูปที่ 48 แสดงหน้าจออาัยตทรัพย์ - ยื่นคำร้องบังคับคดี

## 8.5 แนบเอกสารหลักฐานประกอบ

1. แนบเอกสารหลักฐานประกอบ ได้แก่ สำเนาแบบรับรองรายการทะเบียนราษฎร/ หนังสือรับรองนิติบุคคลของผู้รับคำสั่งอายัด, หลักฐานที่แสดงว่ายังคงมีสิทธิเรียกร้องอยู่กับผู้รับคำสั่งอายัด, เอกสารอื่นๆ และตัวอย่างลายมือชื่อ

เอกสารหลักฐานประกอบ  
ยื่นคำร้องบังคับคดี

หมายเลข : 1135/2563 วันที่ขอมาย : 10 มี.ย. 2563  
หมายเลขคดีสำห้ : หม11351/2563 หมายเลขคดีแดงห้ : หม11352/2563  
ศาล : ศาลจังหวัดฉะเชิงเทรา สำนักงานบังคับคดีจังหวัดฉะเชิงเทรา  
โจทก์ : นายเจริญ ใจห้ จำเลย : นายอนาคด จำเลยเสริม

รายการห้

ลำดับ	ชื่อไฟล์	ไฟล์แนบ
1	สำเนาแบบรับรองรายการทะเบียนราษฎร/หนังสือรับรองนิติบุคคลของผู้รับคำสั่งอายัด	<a href="#">เลือกไฟล์</a> เฉพาะนามสกุล pdf (ขนาดไฟล์ไม่เกิน 30 mb)
2	หลักฐานที่แสดงว่ายังคงมีสิทธิเรียกร้องอยู่กับผู้รับคำสั่งอายัด	<a href="#">เลือกไฟล์</a> เฉพาะนามสกุล pdf (ขนาดไฟล์ไม่เกิน 30 mb)
3	เอกสารอื่นๆ	<a href="#">เลือกไฟล์</a> เฉพาะนามสกุล pdf (ขนาดไฟล์ไม่เกิน 30 mb)
4	ตัวอย่างลายมือชื่อ	<a href="#">เลือกไฟล์</a> เฉพาะนามสกุล pdf (ขนาดไฟล์ไม่เกิน 30 mb)

+ ย้อนขั้นตอน    ✓ บันทึก

รูปที่ 49 แสดงหน้าจอแนบเอกสารหลักฐานประกอบ



\* ไฟล์ที่นำเข้า ได้เฉพาะนามสกุล PDF ขนาดไฟล์ไม่เกิน 30 MB

## 2. เมื่อแนบเอกสารเรียบร้อยแล้ว ให้คลิกปุ่ม บันทึก

เอกสารหลักฐานประกอบ  
ยื่นคำร้องบังคับคดี

หมายเลข : 1135/2563 วันที่ในนาย : 10 ต.ค. 2563  
หมายเลขคดีดำ : ผบ11351/2563 หมายเลขคดีแดง : ผบ11352/2563  
ศาล : ศาลจังหวัดเชียงใหม่ สำนักงานบังคับคดี : สำนักงานบังคับคดีจังหวัดเชียงใหม่  
โจทก์ : นายเจริญ ใจทงก์ จำเลย : นายอนาคต จำเลยเสริม

รายการที่

ลำดับ	ชื่อไฟล์	ไฟล์แนบ
1	สำเนาแบบรับรองรายการทะเบียนราษฎร/หนังสือรับรองนิติบุคคลของคู่รับคำสั่งอาชัง	<input type="button" value="เลือกไฟล์"/> เฉพาะนามสกุล pdf (ขนาดไฟล์ไม่เกิน 30 mb)
2	หลักฐานที่แสดงว่ายังคงมีสิทธิ์เรียกร้องอยู่กับคู่รับคำสั่งอาชัง	<input type="button" value="เลือกไฟล์"/> เฉพาะนามสกุล pdf (ขนาดไฟล์ไม่เกิน 30 mb)
3	เอกสารอื่นๆ	<input type="button" value="เลือกไฟล์"/> เฉพาะนามสกุล pdf (ขนาดไฟล์ไม่เกิน 30 mb)
4	ตัวอย่างลายมือชื่อ	* <input type="button" value="เลือกไฟล์"/> เฉพาะนามสกุล pdf (ขนาดไฟล์ไม่เกิน 30 mb)

← ย้อนขั้นตอน

รูปที่ 50 แสดงหน้าจอแนบเอกสารหลักฐานประกอบ

## 8.6 ตรวจสอบคำร้อง

- เมื่อแนบเอกสารประกอบแล้ว ระบบจะแสดงหน้าจอตรวจสอบคำร้อง เมื่อตรวจสอบเรียบร้อยแล้วให้คลิกปุ่ม **บันทึก**

รูปที่ 51 แสดงหน้าจอตรวจสอบคำร้อง

## 8.7 ตรวจสอบข้อมูลก่อนส่ง

1. หลังจากตรวจสอบคำร้องเรียบร้อยแล้ว ให้ตรวจสอบรายละเอียดก่อนส่ง

**ตรวจเช็คข้อมูลก่อนส่ง**  
ยื่นคำร้องบังคับคดี

**ข้อมูล**

เลขที่/ปี: 1135/2563 วันที่รับหมาย: 10 มิ.ย. 2563  
คดีหมายเลขคดี: มข1135/2563  
ศาล: ศาลจังหวัดฉะเชิงเทรา สำนักงานคดีบังคับคดีจังหวัดฉะเชิงเทรา  
โจทก์: นายเจริญ ใจจริง จำเลย: นายฉลาด จำเลยขอรับ  
จำนวนหนี้ทรัพย์: 200,000.00 บาท

ศาลากลางจังหวัดฉะเชิงเทรา

สถานะ: **กรุณาเลือก**

**ข้อมูลตัวร้อง**

ชำระค่า: นายสุร หรือสมานกิจ เกี่ยวข้องเป็น: ผู้ยื่นขอส่งหมาย  
เรื่องคดี: ใจจริง สัญชาติ: ไทย อาชีพ: -  
รับเงินเดือน: -  
ที่อยู่สามารถติดต่อได้: 11119  
จังหวัด: กรุงเทพมหานคร สำนักงาน/ศาล: ศาลมอช  
ตำแหน่ง/อาชีพ: รองเลขาเขตคดี รหัสไปรษณีย์: 10110  
ประเภทคำร้อง: คำกล่าวขอรับทรัพย์ ศาลจังหวัด: ศาลจังหวัดจังหวัด

ลำดับ	ชื่อเอกสารคำพิพากษา	บุคคลภายนอกผู้มีใบโปรดส่งอาบัติ	รายการอาบัติ	จำนวน/รายละเอียด
1	นายฉลาด จำเลยขอรับ	บริษัทบีบีไอแชนแนล จำกัด	เงินดอเบงจากคดีออกจากราน เงินดอเบงจากการทำงานเป็นคดีฉ้อโกง เงินกู้ยืม(บัตรเครดิต) เงินจำนำเงินยืม	เดือนมกราคม 2563 ร้อยละ 30 ร้อยละ 50 ร้อยละ 100

ชำระค่าธรรมเนียมบังคับคดี

1. โจทก์ได้รับชำระหนี้บางส่วนแล้วบริบูรณ์  
จำนวน - บาท ลงเหลือ - บาท

2. โจทก์ยังไม่ได้นำเงินชำระหนี้ตามคำพิพากษา

3. โจทก์ได้นำเงินชำระหนี้ชำระแล้วบริบูรณ์

4. โจทก์ยังไม่ได้นำเงินชำระหนี้ชำระแล้วบริบูรณ์

ชำระเงิน  ชำระเงิน  ใ้บริษัทเงิน ไปตั้งวางเงิน

4 ขั้นตอนการยื่นใบขอรับทรัพย์คดีบังคับคดี  
1. ศาลฎีกาพิจารณาคดีโจทก์  
2. ศาลชั้นต้น  
3. ศาลชั้นต้นออกคำสั่ง (เฉพาะคดีบังคับคดี) (ก่อนส่งคำบังคับคดี)  
4. ผู้บังคับคดีตามคำสั่งศาลออกหมายขอรับทรัพย์คดีบังคับคดี

จำนวนเงินที่ชำระค่า: 1500

**ส่งคำร้อง** **บันทึก**

รูปที่ 52 แสดงหน้าจอตรวจสอบข้อมูลก่อนส่ง



2. การชำระเงิน สามารถแก้ไขจำนวนเงินที่ต้องชำระได้ (ระบบแสดงค่าเริ่มต้นเป็น 1,500 บาท) จากนั้นคลิกปุ่ม **บันทึก**

ข้าพเจ้าขอแถลงเพิ่มเติมดังนี้

1. โจทก์ได้รับชำระหนี้บางส่วนเมื่อวันที่

จำนวน - บาท คงเหลือ - บาท

2. โจทก์ยังไม่เคยได้รับชำระหนี้ตามคำพิพากษา

3. โจทก์ได้รับทรัพย์ที่เช่าซื้อ คืนเมื่อวันที่

4. โจทก์ยังไม่ได้รับทรัพย์ที่เช่าซื้อคืน

ชำระเงิน  ชำระเงิน  ได้รับยกเว้น ไม่ต้องวางเงิน

คดีประเภทต่อไปนี้ไม่ต้องวางเงินค่าใช้จ่าย

- 1.คดีอาญาภายใน ประกัน โทษปรับ
- 2.คดีแรงงาน
- 3.คดีเยาวชนและครอบครัว (เฉพาะคำอุปการะเลี้ยงดูและคำเลี้ยงชีพ)
- 4.คดีที่สำนักงานคณะกรรมการคุ้มครองผู้บริโภคเป็นโจทก์

จำนวนเงินที่ต้องชำระ:

← ย้อนขั้นตอน

รูปที่ 53 แสดงหน้าจอตรวจสอบข้อมูลก่อนส่ง



### 8.8 พิมพ์ใบแจ้งการชำระเงิน

- หลังจากส่งข้อมูลคำร้องบังคับคดีแล้ว ท่านสามารถพิมพ์ใบแจ้งการชำระเงิน เพื่อดำเนินการชำระเงินได้

**ชำระเงิน**  
ยื่นคำร้องบังคับคดี

หมายเลข: 1135/2563      วันที่ในนาม: 10 ต.ค. 2563

หมายเลขคดีสงฆ์: หน1135/2563      หมายเลขคดีสงฆ์: หน1135/2563

ศาล: ศาลจังหวัดเชียงใหม่      สำนักงานคดีสงฆ์: สำนักงานคดีจังหวัดเชียงใหม่

โจทก์: นายหญิง โจทก์      จำเลย: นายมาด จันจนพันธ์

---

**ใบแจ้งการชำระเงิน (PAY IN SLIP)**  
ศาลในนามยื่นคำร้อง  
โดยยื่นกับที่ศาลชั้นต้นเจ้าผู้ชำระ

Company Code: 9274  
กรมบังคับคดี กระทรวงยุติธรรม  
Legal Execution Department  
1881 ถนนพหลโยธิน แขวงสามยุคใต้ เขตปทุมธานี กรุงเทพมหานคร 10130

ยื่นชำระเงินโดยเจ้าผู้ชำระเงิน  
นายมาด จันจนพันธ์ โจทก์ โดย  
นายหญิง หรือทนาย ผู้มีอำนาจ

วันที่ชำระเงิน	เลขที่ใบแจ้งการชำระเงิน	เลขที่บัญชี	เลขที่บัญชี
Payment due date	Slip No.1	Slip No.1	Slip No.2
15 ต.ค. 2563 16:30 น.	0163000026	0105	0105
เงินจำนวนนี้คือชำระค่า Transfer to			จำนวนเงินชำระค่า Amount (THB)
จำนวนเงินชำระค่าบังคับคดีสงฆ์			1,500.00

ชำระ	จำนวนเงิน	จำนวนเงินชำระ
ชำระค่าบังคับคดีสงฆ์	1,500.00	1,500.00
รวมจำนวนเงินชำระค่าบังคับคดีสงฆ์	(หนึ่งพันห้าร้อยบาทถ้วน)	1,500.00

ยื่นเงิน วันที่ \_\_\_\_\_

นายมาด จันจนพันธ์ โจทก์ โดย นายหญิง หรือทนาย ผู้มีอำนาจ

---

**ใบแจ้งการชำระเงิน (PAY IN SLIP)**  
ศาลในนาม  
โดยยื่นกับที่ศาลชั้นต้นเจ้าผู้ชำระ

Company Code: 9274  
กรมบังคับคดี กระทรวงยุติธรรม  
Legal Execution Department  
1881 ถนนพหลโยธิน แขวงสามยุคใต้ เขตปทุมธานี กรุงเทพมหานคร 10130

ยื่นชำระเงินโดยเจ้าผู้ชำระเงิน  
นายมาด จันจนพันธ์ โจทก์ โดย  
นายหญิง หรือทนาย ผู้มีอำนาจ

วันที่ชำระเงิน	เลขที่ใบแจ้งการชำระเงิน	เลขที่บัญชี	เลขที่บัญชี
Payment due date	Slip No.1	Slip No.1	Slip No.2
15 ต.ค. 2563 16:30 น.	0163000026	0105	0105
เงินจำนวนนี้คือชำระค่า Transfer to			จำนวนเงินชำระค่า Amount (THB)
จำนวนเงินชำระค่าบังคับคดีสงฆ์			1,500.00

ชำระ	จำนวนเงิน	จำนวนเงินชำระ
ชำระค่าบังคับคดีสงฆ์	1,500.00	1,500.00
รวมจำนวนเงินชำระค่าบังคับคดีสงฆ์	(หนึ่งพันห้าร้อยบาทถ้วน)	1,500.00

ยื่นเงิน วันที่ \_\_\_\_\_

นายมาด จันจนพันธ์ โจทก์ โดย นายหญิง หรือทนาย ผู้มีอำนาจ

ข้อมูลจาก Document  
โทรศัพท์: 1662

สถานะเจ้าผู้ชำระ  
ผู้ยื่นเงินชำระค่า

QR Code and Barcode

+ ย้อนข้อมูล    ๒๒ เช่นนี้เจ้าผู้ชำระ    ✓ ยืนยัน

รูปที่ 54 แสดงหน้าจอพิมพ์ใบแจ้งการชำระเงิน